

บริษัท แพนเอเชียฟู๊ดแวร์ จำกัด (มหาชน) และบริษัทย่อย  
รายงาน และ งบการเงินรวมระหว่างกาล  
สำหรับงวดสามเดือนและหกเดือนสิ้นสุดวันที่ 30 มิถุนายน 2556



Building a better  
working world

Ernst & Young Office Limited  
33rd Floor, Lake Rajada Office Complex  
193/136-137 Rajadapisek Road  
Klongtoey, Bangkok 10110  
G.P.O.Box 1047, Bangkok 10501, Thailand  
Tel: +66 2264 0777  
Fax: +66 2264 0789-90  
ey.com

บริษัท สำนักงาน เอ็นส์ แอนด์ ยัง จำกัด  
ชั้น 33 อาคารเลอรัชดา  
193/136-137 ถนนรัชดาภิเษก  
คลองเตย กรุงเทพฯ 10110  
ต.ป.ณ. 1047 กรุงเทพฯ 10501  
โทรศัพท์: +66 2264 0777  
โทรสาร: +66 2264 0789-90  
ey.com

## รายงานการสอบทานข้อมูลทางการเงินระหว่างกาลโดยผู้สอบบัญชีรับอนุญาต

เสนอต่อผู้ถือหุ้นของบริษัท เพนเอเชียฟูดแวร์ จำกัด (มหาชน)

ข้าพเจ้าได้สอบทานงบแสดงฐานะการเงินรวม ณ วันที่ 30 มิถุนายน 2556 งบกำไรขาดทุนเบ็ดเสร็จรวมสำหรับงวดสามเดือนและหกเดือนสิ้นสุดวันเดียวกัน งบแสดงการเปลี่ยนแปลงส่วนของผู้ถือหุ้นรวม และงบกระแสเงินสดรวมสำหรับงวดหกเดือนสิ้นสุดวันเดียวกัน และหมายเหตุประกอบงบการเงินรวมแบบย่อของบริษัท เพนเอเชียฟูดแวร์ จำกัด (มหาชน) และบริษัทย่อย และได้สอบทานข้อมูลทางการเงินเฉพาะกิจการของบริษัท เพนเอเชียฟูดแวร์ จำกัด (มหาชน) ด้วยเช่นกัน ซึ่งผู้บริหารของกิจการเป็นผู้รับผิดชอบในการจัดทำและนำเสนอข้อมูลทางการเงินระหว่างกาลเหล่านี้ตามมาตรฐานการบัญชีฉบับที่ 34 เรื่อง งบการเงินระหว่างกาล ส่วนข้าพเจ้าเป็นผู้รับผิดชอบในการให้ข้อสรุปเกี่ยวกับข้อมูลทางการเงินระหว่างกาลดังกล่าวจากผลการสอบทานของข้าพเจ้า

### ขอบเขตการสอบทาน

นอกจากที่จะกล่าวในวรรคถัดไป ข้าพเจ้าได้ปฏิบัติตามสอบทานตามมาตรฐานงานสอบทาน รหัส 2410 เรื่อง การสอบทานข้อมูลทางการเงินระหว่างกาลโดยผู้สอบบัญชีรับอนุญาตของกิจการ การสอบทานดังกล่าวประกอบด้วย การใช้วิธีการสอบถามบุคลากร ซึ่งส่วนใหญ่เป็นผู้รับผิดชอบด้านการเงินและบัญชีและการวิเคราะห์เปรียบเทียบและวิธีการสอบทานอื่น การสอบทานนี้มีขอบเขตจำกัดกว่าการตรวจสอบตามมาตรฐานการสอบบัญชี ทำให้ข้าพเจ้าไม่สามารถได้ความเชื่อมั่นว่าจะพบเรื่องที่มีนัยสำคัญทั้งหมดซึ่งอาจพบได้จากการตรวจสอบ ดังนั้นข้าพเจ้าจึงไม่ได้แสดงความเห็นต่อข้อมูลทางการเงินระหว่างกาลที่สอบทาน

### เกณฑ์ในการให้ข้อสรุปอย่างมีเงื่อนไข

ตามที่กล่าวไว้ในหมายเหตุประกอบงบการเงินข้อ 10 บริษัทฯ ไม่ได้รับงบการเงินสำหรับงวดสามเดือนและหกเดือนสิ้นสุดวันที่ 30 มิถุนายน 2556 ของบริษัท พี เอ แคปิตอล จำกัด (“บริษัทร่วม”) รวมถึงงบการเงินของบริษัทย่อยของบริษัทร่วมดังกล่าว แต่ได้รับงบการเงินล่าสุด ณ วันที่ 31 ธันวาคม 2555 ของบริษัทร่วม ซึ่งตรวจสอบโดยผู้สอบบัญชีแล้ว ซึ่งมีเพียงงบการเงินเฉพาะกิจการ โดยไม่มีงบการเงินรวม ข้าพเจ้าไม่ได้ทำการสอบทานงบการเงินของบริษัทร่วมรวมถึงงบการเงินของบริษัทย่อยของบริษัทร่วมดังกล่าวเนื่องจาก ไม่ได้รับการแต่งตั้งให้เป็นผู้สอบบัญชีของบริษัทเหล่านั้น และข้าพเจ้าไม่สามารถใช้วิธีการสอบทานอื่นให้เป็นที่พอใจในเงินลงทุนดังกล่าวได้ ซึ่งเหตุการณ์นี้ถือเป็นการถูกจำกัดขอบเขตโดยสถานการณ์

นอกจากนี้ ตามที่กล่าวไว้ในหมายเหตุประกอบงบการเงินข้อ 15 ณ วันที่ 30 มิถุนายน 2556 บริษัทฯมีหนี้สินจากการค้าประกันที่ผิดนัดชำระหนี้จำนวน 380 ล้านบาท ตามสัญญาปรับ โครงสร้างหนี้ ซึ่งข้าพเจ้าไม่สามารถใช้วิธีการสอบทานให้ได้หลักฐานที่เหมาะสมอย่างเพียงพอเกี่ยวกับประมาณการหนี้สินดังกล่าวได้ ซึ่งเหตุการณ์นี้ถือเป็นการถูกจำกัดขอบเขตโดยสถานการณ์

### ข้อสรุปอย่างมีเงื่อนไข

ยกเว้นผลของรายการปรับปรุงที่อาจเกิดขึ้นต่อข้อมูลทางการเงินระหว่างกาลสำหรับงวดสามเดือนและหกเดือนสิ้นสุดวันที่ 30 มิถุนายน 2556 จากเหตุการณ์ตามที่กล่าวในวรรคเกณฑ์ในการให้ข้อสรุปอย่างมีเงื่อนไข ข้าพเจ้าไม่พบสิ่งที่เป็นเหตุให้เชื่อว่าข้อมูลทางการเงินระหว่างกาลดังกล่าวไม่ได้จัดทำขึ้นตามมาตรฐานการบัญชีฉบับที่ 34 เรื่อง งบการเงินระหว่างกาล ในสาระสำคัญจากการสอบทานของข้าพเจ้า

### ข้อมูลและเหตุการณ์ที่เน้น

ข้าพเจ้าขอให้สังเกตหมายเหตุประกอบงบการเงินดังต่อไปนี้

- 1) หมายเหตุประกอบงบการเงินข้อ 1.2 เกี่ยวกับการดำเนินงานต่อเนื่องของบริษัทฯและบริษัทย่อย ณ วันที่ 30 มิถุนายน 2556 บริษัทฯและบริษัทย่อยมีหนี้สินหมุนเวียนรวมสูงกว่าสินทรัพย์หมุนเวียนรวมจำนวน 319 ล้านบาท (งบการเงินเฉพาะกิจการ: 215 ล้านบาท) และมีขาดทุนเกินทุนจำนวน 167 ล้านบาท (งบการเงินเฉพาะกิจการ: 11 ล้านบาท) นอกจากนี้ บริษัทย่อยหลายแห่งได้หยุดดำเนินกิจการ และบริษัทฯและบริษัทย่อยมีการเลิกจ้างพนักงาน ถึงแม้ว่าปัจจัยดังกล่าวจะทำให้เกิดข้อสงสัยเกี่ยวกับความสามารถในการดำเนินงานต่อเนื่องของบริษัทฯและบริษัทย่อย อย่างไรก็ตาม ในระหว่างงวดปัจจุบันบริษัทฯและบริษัทย่อยมีการขายทรัพย์สินถาวรบางส่วนออกไปในราคา 1,171 ล้านบาท (งบการเงินเฉพาะกิจการ: 907 ล้านบาท) และมีกำไรจากการขายทรัพย์สินจำนวน 490 ล้านบาท (งบการเงินเฉพาะกิจการ: 244 ล้านบาท) เพื่อนำไปจ่ายชำระหนี้สินและเพิ่มสภาพคล่องให้แก่บริษัทฯและบริษัทย่อย และบริษัทฯมีแผนการปรับ โครงสร้างธุรกิจตามที่กล่าวไว้ในหมายเหตุประกอบงบการเงินข้อ 21 จากเหตุการณ์ดังกล่าว งบการเงินนี้จึงยังคงจัดทำขึ้นภายใต้ข้อสมมติการดำเนินงานต่อเนื่องของกิจการ
- 2) หมายเหตุประกอบงบการเงินข้อ 1.5 เกี่ยวกับการเปลี่ยนแปลงนโยบายบัญชี เนื่องจากการนำมาตรฐานการบัญชีฉบับที่ 12 เรื่องภาษีเงินได้ มาถือปฏิบัติ

ทั้งนี้ ข้าพเจ้ามิได้ให้ข้อสรุปอย่างมีเงื่อนไขต่อกรณีนี้แต่อย่างใด



Building a better  
working world

## เรื่องอื่น

งบแสดงฐานะการเงินรวมของบริษัท แพนเอเชียฟู้ดแวร์ จำกัด (มหาชน) และบริษัทย่อย และงบแสดงฐานะการเงินเฉพาะกิจการของบริษัท แพนเอเชียฟู้ดแวร์ จำกัด (มหาชน) ณ วันที่ 31 ธันวาคม 2555 (ก่อนปรับปรุงใหม่) ตรวจสอบโดยผู้สอบบัญชีอื่น ซึ่งแสดงความเห็นอย่างมีเงื่อนไขเนื่องจากการถูกจำกัดขอบเขตโดยสถานการณ์ตามรายงานลงวันที่ 30 มีนาคม 2556 งบกำไรขาดทุนเบ็ดเสร็จรวมสำหรับงวดสามเดือนและหกเดือนสิ้นสุดวันที่ 30 มิถุนายน 2555 งบแสดงการเปลี่ยนแปลงส่วนของผู้ถือหุ้นรวม และงบกระแสเงินสดรวมสำหรับงวดหกเดือนสิ้นสุดวันที่ 30 มิถุนายน 2555 ของบริษัท แพนเอเชียฟู้ดแวร์ จำกัด (มหาชน) และบริษัทย่อย และงบการเงินเฉพาะกิจการของบริษัท แพนเอเชียฟู้ดแวร์ จำกัด (มหาชน) (ก่อนปรับปรุงใหม่) สอบทานโดยผู้สอบบัญชีอื่นดังกล่าวข้างต้น ซึ่งให้ข้อสรุปอย่างมีเงื่อนไขเนื่องจากการถูกจำกัดขอบเขตโดยสถานการณ์ตามรายงานลงวันที่ 20 สิงหาคม 2555

เด็มพงษ์ โอปนพันธุ์

ผู้สอบบัญชีรับอนุญาต เลขทะเบียน 4501

บริษัท สำนักงาน เอ็นส์ แอนด์ ยัง จำกัด

กรุงเทพฯ: 12 กันยายน 2556

บริษัท แพนเอเชียฟู้ดแอร์ จำกัด (มหาชน) และบริษัทย่อย

งบแสดงฐานะการเงิน

ณ วันที่ 30 มิถุนายน 2556

(หน่วย: พันบาท)

หมายเหตุ	งบการเงินรวม			งบการเงินเฉพาะกิจการ		
	30 มิถุนายน 2556	31 ธันวาคม 2555	1 มกราคม 2555	30 มิถุนายน 2556	31 ธันวาคม 2555	1 มกราคม 2555
	(ยังไม่ได้ตรวจสอบ (ตรวจสอบแล้ว)	(ตรวจสอบแล้ว)	(ตรวจสอบแล้ว)	(ยังไม่ได้ตรวจสอบ (ตรวจสอบแล้ว)	(ตรวจสอบแล้ว)	(ตรวจสอบแล้ว)
	แต่สอบทานแล้ว	(ปรับปรุงใหม่)		แต่สอบทานแล้ว	(ปรับปรุงใหม่)	
<b>สินทรัพย์</b>						
<b>สินทรัพย์หมุนเวียน</b>						
เงินสดและรายการเทียบเท่าเงินสด	277,048	18,181	72,649	228,897	1,086 ✓	3,702
เงินลงทุนชั่วคราว	-	-	171	-	-	-
ลูกหนี้การค้าและลูกหนี้อื่น	4 251,329	289,051	553,541	188,545	198,364	392,359
เงินให้กู้ยืมระยะสั้นแก่กิจการที่เกี่ยวข้องกันและกิจการอื่น	5 7,506	9,606	25,013	-	-	-
สินค้าคงเหลือ	6 238,966	323,115	616,245	181,259	257,211	306,435
สินทรัพย์หมุนเวียนอื่น	25,981	7,965	26,865	16,171	18,564	44,660
	800,830	647,918	1,294,484	614,872	475,225	747,156
สินทรัพย์ที่ถือไว้เพื่อขาย	7 182,297	871,457	-	134,876	795,712	-
รวมสินทรัพย์หมุนเวียน	983,127	1,519,375	1,294,484	749,748	1,270,937	747,156
<b>สินทรัพย์ไม่หมุนเวียน</b>						
เงินฝากธนาคารที่มีภาระค้ำประกัน	8 5,828	994	7,947	-	-	-
เงินลงทุนในหลักทรัพย์เพื่อขาย	34	38	29	34	38 ✓	29
เงินลงทุนในบริษัทย่อย	9 -	-	-	165,483	169,075 ✓	682,692
เงินลงทุนในบริษัทร่วม	10 34,345	31,402	103,207	-	-	-
เงินลงทุนในกิจการที่เกี่ยวข้องกัน	3,844	3,844	40,502	-	-	-
เงินให้กู้ยืมระยะยาวแก่กิจการที่เกี่ยวข้องกัน	5 -	12,800	-	15,800	51,300 ✓	98,300
อสังหาริมทรัพย์เพื่อการลงทุน	-	-	227,017	3,034	3,214 ✓	795,089
ที่ดิน อาคารและอุปกรณ์	11 124,517	208,053	1,281,340	209,813	296,657 ✓	448,272
ค่าความนิยม	-	-	-	-	-	-
สิทธิการเช่า	4,609	4,881	6,161	4,609	4,881 ✓	5,424
ลูกหนี้จากการค้ำประกัน - กิจการที่เกี่ยวข้องกัน	5 -	-	-	-	54,070 ✓	54,070
สินทรัพย์ภายใต้การควบคุม	3 7,293	61,938 ✓	54,677	-	46,730	40,954
สินทรัพย์ไม่หมุนเวียนอื่น	32,572	27,730	53,005	23,530	13,751 ✓	17,671
รวมสินทรัพย์ไม่หมุนเวียน	213,042	351,680	1,773,885	422,303	639,716	2,142,501
รวมสินทรัพย์	1,196,169	1,871,055	3,068,369	1,172,051	1,910,653	2,889,657

หมายเหตุประกอบงบการเงินเป็นส่วนหนึ่งของงบการเงินนี้



  
นายสมมาต ชุนเศรษฐ์

  
นายวิจิต ประยูรวิวัฒน์

หมายเหตุ	งบการเงินรวม			งบการเงินเฉพาะกิจการ		
	30 มิถุนายน 2556 (ยังไม่ได้ตรวจสอบ (ตรวจสอบแล้ว) แต่สอบทานแล้ว) (ปรับปรุงใหม่)	31 ธันวาคม 2555	1 มกราคม 2555	30 มิถุนายน 2556 (ยังไม่ได้ตรวจสอบ (ตรวจสอบแล้ว) แต่สอบทานแล้ว) (ปรับปรุงใหม่)	31 ธันวาคม 2555	1 มกราคม 2555
หนี้สินและส่วนของผู้ถือหุ้น						
หนี้สินหมุนเวียน						
เงินเบิกเกินบัญชีและเงินกู้ยืมระยะสั้นจากสถาบันการเงิน	12	285,485	634,394	799,852	137,424	427,929
เจ้าหนี้การค้าและเจ้าหนี้อื่น	13	331,425	401,067	606,720	165,000	213,425
เงินกู้ยืมระยะสั้นจากกิจการที่เกี่ยวข้องกัน	5	104,861	116,265	118,899	159,866	182,950
เงินกู้ยืมระยะยาวส่วนที่จัดเป็นหนี้สินหมุนเวียน	14	41,238	39,109	25,324	-	-
ส่วนของเงินกู้ยืมระยะยาวที่ถึงกำหนดชำระภายในหนึ่งปี	14	11,712	245,550	146,517	11,244	175,464
ส่วนของหนี้สินตามสัญญาเช่าการเงินที่ถึงกำหนดชำระภายในหนึ่งปี		778	737	199	-	-
ภาษีเงินได้ค้างจ่าย		603	3,170	17	-	-
ประมาณการหนี้สินระยะสั้น	15	490,643	399,019	-	490,643	399,019
หนี้สินหมุนเวียนอื่น		5,733	19,604	30,995	1,056	-
		1,272,478	1,858,915	1,728,523	965,233	1,398,787
หนี้สินที่เกี่ยวข้องโดยตรงกับสินทรัพย์ที่ถือไว้เพื่อขาย		30,031	33,518	-	-	-
รวมหนี้สินหมุนเวียน		1,302,509	1,892,433	1,728,523	965,233	1,398,787
หนี้สินไม่หมุนเวียน						
เงินกู้ยืมระยะยาว - สุทธิจากส่วนที่ถึงกำหนดชำระภายในหนึ่งปี	14	32,980	160,702	321,400	32,756	115,450
หนี้สินตามสัญญาเช่าการเงิน - สุทธิจากส่วนที่ถึงกำหนดชำระภายในหนึ่งปี		2,264	2,663	-	-	-
สำรองผลประโยชน์ระยะยาวของพนักงาน		3,467	5,872	31,967	1,182	3,236
ประมาณการหนี้สินระยะยาว	15	10,665	10,665	431,191	184,003	184,003
หนี้สินภาษีเงินได้รอการตัดบัญชี	3	616	962	525	231	-
หนี้สินไม่หมุนเวียนอื่น		673	24	3,241	43	-
รวมหนี้สินไม่หมุนเวียน		50,665	180,888	788,324	218,215	302,689
รวมหนี้สิน		1,353,174	2,073,321	2,516,847	1,183,448	1,701,476
ส่วนของผู้ถือหุ้น						
ทุนเรือนหุ้น						
ทุนจดทะเบียน						
หุ้นสามัญ 540,000,000 หุ้น มูลค่าหุ้นละ 5 บาท		2,700,000	2,700,000	2,700,000	2,700,000	2,700,000
ทุนออกจำหน่ายและชำระเต็มมูลค่าแล้ว						
หุ้นสามัญ 540,000,000 หุ้น มูลค่าหุ้นละ 5 บาท		2,700,000	2,700,000	2,700,000	2,700,000	2,700,000
ส่วนเกินมูลค่าหุ้นสามัญ		1,677	1,677	1,677	1,677	1,677
หุ้นของบริษัทที่ถือโดยบริษัทย่อย		(17,553)	(17,553)	(35,526)	-	-
กำไรสะสม						
จัดสรรแล้ว - สรรองตามกฎหมาย		21,000	21,000	21,000	21,000	21,000
ยังไม่ได้จัดสรร (ขาดทุนสะสม)		(2,872,073)	(2,912,763)	(1,914,782)	(2,733,984)	(2,513,414)
องค์ประกอบอื่นของส่วนของผู้ถือหุ้น		(90)	(86)	(95)	(90)	(86)
ส่วนของผู้ถือหุ้นของบริษัท (ขาดทุนเกินทุน)		(167,039)	(207,725)	772,274	(11,397)	209,177
ส่วนของผู้มีส่วนได้เสียที่ไม่มีอำนาจควบคุมของบริษัทย่อย		10,034	5,459	(220,752)	-	-
รวมส่วนของผู้ถือหุ้น		(157,005)	(202,266)	551,522	(11,397)	209,177
รวมหนี้สินและส่วนของผู้ถือหุ้น		1,196,169	1,871,055	3,068,369	1,172,051	1,910,653

หมายเหตุประกอบงบการเงินเป็นส่วนหนึ่งของงบการเงินนี้




กรรมการ



(ยังไม่ได้ตรวจสอบ แต่สอบทานแล้ว)

บริษัท แพนเอเชียฟู้ดแอร์ จำกัด (มหาชน) และบริษัทย่อย  
งบกำไรขาดทุนเบ็ดเสร็จ  
สำหรับงวดสามเดือนสิ้นสุดวันที่ 30 มิถุนายน 2556

หมายเหตุ	งบการเงินรวม		งบการเงินเฉพาะกิจการ	
	2556	2555 (ปรับปรุงใหม่)	2556	2555 (ปรับปรุงใหม่)
กำไรขาดทุน:				
รายได้				
รายได้จากการขาย	275,313	643,625	206,668	491,432
รายได้จากการรับจ้างผลิต	11,912	17,182	4,508	2,285
ดอกเบี้ยรับ	8,690	8,686	5,020	2,522
ค่าเช่ารับ	3,232	9,154	3,020	11,489
กำไรจากการขายสินทรัพย์	64,783	4,905	-	973
รายได้อื่น	20,512	52,898	11,425	3,683
รวมรายได้	384,442	736,450	230,641	512,384
ค่าใช้จ่าย				
ต้นทุนขายและรับจ้างผลิต	312,342	675,090	236,763	506,807
ค่าใช้จ่ายในการขาย	6,063	15,714	6,146	12,888
ค่าใช้จ่ายในการบริหาร	68,413	72,922	43,249	29,592
ค่าเสื่อมสังสัจจะสูญ	15,129	2,102	46,331	(100)
เงินชดเชยจากการให้ออกจากงาน	93,777	-	93,777	-
ค่าเพื่อการด้อยค่าของเงินลงทุน	-	-	3,592	-
ค่าเพื่อการด้อยค่าของสินทรัพย์	63,527	-	73,472	-
ค่าใช้จ่ายอื่น	6,534	9,621	4,569	4,648
รวมค่าใช้จ่าย	565,785	775,449	507,899	553,835
ขาดทุนก่อนส่วนแบ่งกำไร (ขาดทุน) จากเงินลงทุนในบริษัทร่วม				
ค่าใช้จ่ายทางการเงิน และค่าใช้จ่ายภาษีเงินได้	(181,343)	(38,999)	(277,258)	(41,451)
ส่วนแบ่งกำไร (ขาดทุน) จากเงินลงทุนในบริษัทร่วม	1,345	(509)	-	-
ขาดทุนก่อนค่าใช้จ่ายทางการเงินและค่าใช้จ่ายภาษีเงินได้	(179,998)	(39,508)	(277,258)	(41,451)
ค่าใช้จ่ายทางการเงิน	(17,092)	(28,855)	(11,308)	(18,536)
ขาดทุนก่อนค่าใช้จ่ายภาษีเงินได้	(197,090)	(68,363)	(288,566)	(59,987)
ค่าใช้จ่ายภาษีเงินได้	(11,973)	(368)	(12,586)	(259)
ขาดทุนก่อนขาดทุนจากการดำเนินงานที่ยกเลิก	(209,063)	(68,731)	(301,152)	(60,246)
ขาดทุนสำหรับงวดจากการดำเนินงานที่ยกเลิก	(3,912)	-	-	-
ขาดทุนสำหรับงวด	(212,975)	(68,731)	(301,152)	(60,246)
กำไรขาดทุนเบ็ดเสร็จอื่น:				
ผลขาดทุนจากการวัดมูลค่าเงินลงทุนในหลักทรัพย์เพื่อขาย	(7)	-	(7)	-
กำไรขาดทุนเบ็ดเสร็จอื่นสำหรับงวด	(7)	-	(7)	-
กำไรขาดทุนเบ็ดเสร็จรวมสำหรับงวด	(212,982)	(68,731)	(301,159)	(60,246)

กำไรขาดทุนเบ็ดเสร็จรวมสำหรับงวด

หมายเหตุประกอบงบการเงินเป็นส่วนหนึ่งของงบการเงินนี้



นายสมมาตร ขุนเศรษฐ

นายวิจิต ประยูรวิวัฒน์

นายวิจิต ประยูรวิวัฒน์

(ยังไม่ได้ตรวจสอบ แต่สอบทานแล้ว)

บริษัท แพนเอเชียฟู้ดแวร์ จำกัด (มหาชน) และบริษัทย่อย  
งบกำไรขาดทุนเบ็ดเสร็จ (ต่อ)  
สำหรับงวดสามเดือนสิ้นสุดวันที่ 30 มิถุนายน 2556

(หน่วย: พันบาท ยกเว้นกำไรต่อหุ้นขั้นพื้นฐานแสดงเป็นบาท)

หมายเหตุ	งบการเงินรวม		งบการเงินเฉพาะกิจการ	
	2556	2555 (ปรับปรุงใหม่)	2556	2555 (ปรับปรุงใหม่)
การแบ่งปันกำไร (ขาดทุน):				
ส่วนที่เป็นของผู้ถือหุ้นของบริษัทฯ	(212,704)	(68,711)	(301,152)	(60,246)
ส่วนที่เป็นของผู้มีส่วนได้เสียที่ไม่มีอำนาจควบคุมของบริษัทย่อย	(271)	(20)		
	<u>(212,975)</u>	<u>(68,731)</u>		
การแบ่งปันกำไรขาดทุนเบ็ดเสร็จรวม:				
ส่วนที่เป็นของผู้ถือหุ้นของบริษัทฯ	(212,711)	(68,711)	(301,159)	(60,246)
ส่วนที่เป็นของผู้มีส่วนได้เสียที่ไม่มีอำนาจควบคุมของบริษัทย่อย	(271)	(20)		
	<u>(212,982)</u>	<u>(68,731)</u>		
กำไรต่อหุ้นขั้นพื้นฐาน				
ขาดทุนส่วนที่เป็นของผู้ถือหุ้นของบริษัทฯ	17	(0.39)	(0.13)	(0.56)
		<u>(0.39)</u>	<u>(0.13)</u>	<u>(0.56)</u>

หมายเหตุประกอบงบการเงินเป็นส่วนหนึ่งของงบการเงินนี้



นายสมมาต ขุนเศรษฐ

นายวิจิต ประยูรวิวัฒน์



(ยังไม่ได้ตรวจสอบ แต่สอบทานแล้ว)

บริษัท แพนเอเชียฟู้ดแวย์ จำกัด (มหาชน) และบริษัทย่อย  
งบกำไรขาดทุนเบ็ดเสร็จ  
สำหรับงวดหกเดือนสิ้นสุดวันที่ 30 มิถุนายน 2556

(หน่วย: พันบาท ยกเว้นกำไรต่อหุ้นขึ้นพื้นฐานแสดงเป็นบาท)

หมายเหตุ	งบการเงินรวม		งบการเงินเฉพาะกิจการ	
	2556	2555 (ปรับปรุงใหม่)	2556	2555 (ปรับปรุงใหม่)
กำไรขาดทุน:				
รายได้				
รายได้จากการขาย	591,288	1,384,718	430,423	1,064,292
รายได้จากการรับจ้างผลิต	25,133	31,885	7,176	2,330
ดอกเบี้ยรับ	17,002	17,323	8,981	4,998
ค่าเช่ารับ	12,094	18,314	11,791	23,212
กำไรจากการขายสินทรัพย์	490,468	4,905	244,180	973
รายได้อื่น	34,428	65,643	23,049	6,141
รวมรายได้	1,170,413	1,522,788	725,600	1,101,946
ค่าใช้จ่าย				
ต้นทุนขายและรับจ้างผลิต	649,474	1,403,295	484,620	1,063,663
ค่าใช้จ่ายในการขาย	16,986	57,920	15,936	38,863
ค่าใช้จ่ายในการบริหาร	125,288	144,872	69,753	61,271
ค่าเสื่อมสังสัจจะสูญ	25,548	542,621	86,969	4,969
เงินชดเชยจากการให้ออกจากงาน	129,882	-	129,882	-
ค่าเพื่อการค้ำของเงินลงทุน	-	-	3,592	178,714
ค่าเพื่อการค้ำของสินทรัพย์	63,527	-	73,472	-
ค่าใช้จ่ายอื่น	11,153	35,162	8,846	13,952
รวมค่าใช้จ่าย	1,021,858	2,183,870	873,070	1,361,432
กำไร (ขาดทุน) ก่อนส่วนแบ่งกำไรจากเงินลงทุนในบริษัทร่วม				
ค่าใช้จ่ายทางการเงิน และค่าใช้จ่ายภาษีเงินได้	148,555	(661,082)	(147,470)	(259,486)
ส่วนแบ่งกำไรจากเงินลงทุนในบริษัทร่วม	2,943	48,386	-	-
กำไร (ขาดทุน) ก่อนค่าใช้จ่ายทางการเงินและค่าใช้จ่ายภาษีเงินได้	151,498	(612,696)	(147,470)	(259,486)
ค่าใช้จ่ายทางการเงิน	(41,452)	(58,648)	(26,138)	(36,918)
กำไร (ขาดทุน) ก่อนค่าใช้จ่ายภาษีเงินได้	110,046	(671,344)	(173,608)	(296,404)
ค่าใช้จ่ายภาษีเงินได้	(54,745)	(732)	(46,962)	(518)
กำไร (ขาดทุน) ก่อนขาดทุนจากการดำเนินงานที่ยกเลิก	55,301	(672,076)	(220,570)	(296,922)
ขาดทุนสำหรับงวดจากการดำเนินงานที่ยกเลิก	(10,036)	-	-	-
กำไร (ขาดทุน) สำหรับงวด	45,265	(672,076)	(220,570)	(296,922)
กำไรขาดทุนเบ็ดเสร็จอื่น:				
ผลกำไร (ขาดทุน) จากการวัดมูลค่าเงินลงทุนในหลักทรัพย์เพื่อขาย	(4)	1	(4)	1
กำไรขาดทุนเบ็ดเสร็จอื่นสำหรับงวด	(4)	1	(4)	1
กำไรขาดทุนเบ็ดเสร็จรวมสำหรับงวด	45,261	(672,075)	(220,574)	(296,921)

หมายเหตุประกอบงบการเงินเป็นส่วนหนึ่งของงบการเงินนี้



นายสมมาตร ขุนเศรษฐ

นายวิจิต ประยูรวิวัฒน์

(ยังไม่ได้ตรวจสอบ แต่สอบทานแล้ว)

บริษัท แพนเอเซียฟุตแวร์ จำกัด (มหาชน) และบริษัทย่อย  
งบกำไรขาดทุนเบ็ดเสร็จ (ต่อ)  
สำหรับงวดหกเดือนสิ้นสุดวันที่ 30 มิถุนายน 2556

(หน่วย: พันบาท ยกเว้นกำไรต่อหุ้นชั้นพื้นฐานแสดงเป็นบาท)

หมายเหตุ	งบการเงินรวม		งบการเงินเฉพาะกิจการ		
	2556	2555 (ปรับปรุงใหม่)	2556	2555 (ปรับปรุงใหม่)	
การแบ่งปันกำไร (ขาดทุน):					
ส่วนที่เป็นของผู้ถือหุ้นของบริษัทฯ	40,690	(669,481)	(220,570)	(296,922)	
ส่วนที่เป็นของผู้มีส่วนได้เสียที่ไม่มีอำนาจควบคุมของบริษัทย่อย	4,575	(2,595)			
	<u>45,265</u>	<u>(672,076)</u>			
การแบ่งปันกำไรขาดทุนเบ็ดเสร็จรวม:					
ส่วนที่เป็นของผู้ถือหุ้นของบริษัทฯ	40,686	(669,480)	(220,574)	(296,921)	
ส่วนที่เป็นของผู้มีส่วนได้เสียที่ไม่มีอำนาจควบคุมของบริษัทย่อย	4,575	(2,595)			
	<u>45,261</u>	<u>(672,075)</u>			
กำไรต่อหุ้นชั้นพื้นฐาน					
กำไร (ขาดทุน) ส่วนที่เป็นของผู้ถือหุ้นของบริษัทฯ	17	0.08	(1.25)	(0.41)	(0.55)

หมายเหตุประกอบงบการเงินเป็นส่วนหนึ่งของงบการเงินนี้



  
นายสมมาตร ชุนเศษฐ

  
นายวิจิต ประยูรวิวัฒน์

(ยังไม่ได้ตรวจสอบ แต่สอบถามแล้ว)

บริษัท แชนเอเชียฟูดแควร์ จำกัด (มหาชน) และบริษัทย่อย  
งบแสดงการเปลี่ยนแปลงส่วนของผู้ถือหุ้น  
สำหรับงวดหกเดือนสิ้นสุดวันที่ 30 มิถุนายน 2556

(หน่วย: พันบาท)

งบการเงินรวม

ส่วนของผู้ถือหุ้นของบริษัทฯ

ทุนเรือนหุ้นที่ออก และชำระแล้ว	ส่วนเกินมูลค่า หุ้นสามัญ	หุ้นของบริษัทฯ ที่ถือโดย บริษัทย่อย	กำไร (ขาดทุน) สะสม ยังไม่ได้จัดสรร	ส่วนค่าทวงจากการ วัดมูลค่าเงินลงทุน ในหลักทรัพย์ต่อขาย	รวม	ส่วนของผู้ถือหุ้น ของบริษัทฯ	ส่วนของผู้ถือหุ้น ที่ไม่มีอำนาจควบคุม ของบริษัทย่อย	รวม
2,700,000	1,677	(35,526)	(1,968,949)	(95)	718,107	(220,737)	497,370	
-	-	-	54,167	-	54,167	(15)	54,152	
2,700,000	1,677	(35,526)	(1,914,782)	(95)	772,274	(220,752)	551,522	
-	-	17,973	(12,616)	-	5,357	-	5,357	
-	-	-	-	-	-	(83,286)	(83,286)	
-	-	-	-	-	-	314,298	314,298	
-	-	-	(669,481)	1	(669,480)	(2,595)	(672,075)	
2,700,000	1,677	(17,553)	(2,596,879)	(94)	108,151	7,665	115,816	
2,700,000	1,677	(17,553)	(2,973,763)	(86)	(268,725)	5,483	(263,242)	
-	-	-	61,000	-	61,000	(24)	60,976	
2,700,000	1,677	(17,553)	(2,912,763)	(86)	(207,725)	5,459	(202,266)	
-	-	-	40,690	(4)	40,686	4,575	45,261	
2,700,000	1,677	(17,553)	(2,872,073)	(90)	(167,039)	10,034	(157,005)	



นายสมมาต ขุนเศรษฐ  
นายวิจิต ประยูรวัฒน์

ยอดคงเหลือ ณ วันที่ 1 มกราคม 2555 - ตามที่รายงานไว้เดิม  
ผลสะสมจากการเปลี่ยนแปลงงบนโยบายการบัญชีเกี่ยวกับ  
ภาษีเงินได้ (หมายเหตุ 3)  
ยอดคงเหลือ ณ วันที่ 1 มกราคม 2555 - หลังการปรับปรุง  
จำหน่ายหุ้นซื้อคืน  
การเปลี่ยนแปลงส่วนได้เสียที่ไม่มีอำนาจควบคุม  
- ลดลงจากการเปลี่ยนแปลงสถานะบริษัทย่อยเป็นบริษัทรวม  
- โอมส่วนได้เสียที่ไม่มีอำนาจควบคุมจากการเปลี่ยนแปลงสถานะ  
ของบริษัทย่อยเป็นบริษัทรวม  
จากบริษัทย่อยเป็นบริษัทรวม  
กำไรขาดทุนเบ็ดเสร็จรวมสำหรับงวด - ปรับปรุงใหม่  
ยอดคงเหลือ ณ วันที่ 30 มิถุนายน 2555 - หลังการปรับปรุง

ยอดคงเหลือ ณ วันที่ 1 มกราคม 2556 - ตามที่รายงานไว้เดิม  
ผลสะสมจากการเปลี่ยนแปลงนโยบายการบัญชีเกี่ยวกับ  
ภาษีเงินได้ (หมายเหตุ 3)  
ยอดคงเหลือ ณ วันที่ 1 มกราคม 2556 - หลังการปรับปรุง  
กำไรขาดทุนเบ็ดเสร็จรวมสำหรับงวด  
ยอดคงเหลือ ณ วันที่ 30 มิถุนายน 2556  
หมายเหตุประกอบงบการเงินเป็นส่วนหนึ่งของงบการเงินนี้

(ยังไม่ได้ตรวจสอบ แต่สอบทานแล้ว)

บริษัท เพนเอเชียฟู๊ดแควร์ จำกัด (มหาชน) และบริษัทย่อย  
งบแสดงการเปลี่ยนแปลงส่วนของผู้ถือหุ้น (ต่อ)  
สำหรับงวดหกเดือนสิ้นสุดวันที่ 30 มิถุนายน 2556

(หน่วย: พันบาท)

งบการเงินเฉพาะกิจการ

องค์ประกอบอื่น ของส่วนของผู้ถือหุ้น กำไรขาดทุนเบ็ดเสร็จอื่น ส่วนต่ำกว่าทุนจากการ วัดมูลค่าเงินลงทุน ในหลักทรัพย์ซื้อขาย	กำไร (ขาดทุน) สะสม ยังไม่ได้จัดสรร		ส่วนเกินมูลค่า หุ้นสามัญ	ทุนเรือนหุ้นที่ออก และชำระแล้ว	ส่วนเกินมูลค่า หุ้นสามัญ	ส่วนเกินมูลค่า หุ้นสามัญ	ส่วนเกินมูลค่า หุ้นสามัญ	รวม ส่วนของผู้ถือหุ้น
	จัดสรรแล้ว	ยังไม่ได้จัดสรร						
	2,700,000	21,000	1,677	2,700,000	1,677	1,677	21,000	1,204,580
	-	-	-	-	-	-	40,954	40,954
	2,700,000	21,000	1,677	2,700,000	1,677	1,677	(1,477,048)	1,245,534
	-	-	-	-	-	-	(296,922)	(296,921)
	2,700,000	21,000	1,677	2,700,000	1,677	1,677	(1,773,970)	948,613
	2,700,000	21,000	1,677	2,700,000	1,677	1,677	(2,560,144)	162,447
	-	-	-	-	-	-	46,730	46,730
	2,700,000	21,000	1,677	2,700,000	1,677	1,677	(2,513,414)	209,177
	-	-	-	-	-	-	(220,570)	(220,574)
	2,700,000	21,000	1,677	2,700,000	1,677	1,677	(2,733,984)	(11,397)



*(Signature)*  
นายสมมาตร ขุนเศรษฐ นายวิจิต ประยูรวัฒน์

ยอดคงเหลือ ณ วันที่ 1 มกราคม 2555 - ตามที่รายงานไว้เดิม  
ผลสะสมจากการเปลี่ยนแปลงนโยบายการบัญชีเกี่ยวกับ  
ภาษีเงินได้ (หมายเหตุ 3)  
ยอดคงเหลือ ณ วันที่ 1 มกราคม 2555 - หลังการปรับปรุง  
กำไรขาดทุนเบ็ดเสร็จรวมสำหรับงวด - ปรับปรุงใหม่  
ยอดคงเหลือ ณ วันที่ 30 มิถุนายน 2555 - หลังการปรับปรุง  
ยอดคงเหลือ ณ วันที่ 1 มกราคม 2556 - ตามที่รายงานไว้เดิม  
ผลสะสมจากการเปลี่ยนแปลงนโยบายการบัญชีเกี่ยวกับ  
ภาษีเงินได้ (หมายเหตุ 3)  
ยอดคงเหลือ ณ วันที่ 1 มกราคม 2556 - หลังการปรับปรุง  
กำไรขาดทุนเบ็ดเสร็จรวมสำหรับงวด  
ยอดคงเหลือ ณ วันที่ 30 มิถุนายน 2556

หมายเหตุประกอบงบการเงินเป็นส่วนหนึ่งของงบการเงินนี้

(ยังไม่ได้ตรวจสอบ แต่สอบทานแล้ว)

บริษัท แพนเอเชียฟู้ดแวร์ จำกัด (มหาชน) และบริษัทย่อย  
งบกระแสเงินสด  
สำหรับงวดหกเดือนสิ้นสุดวันที่ 30 มิถุนายน 2556

	งบการเงินรวม		งบการเงินเฉพาะกิจการ	
	2556	2555	2556	2555
กระแสเงินสดจากกิจกรรมดำเนินงาน				
กำไร (ขาดทุน) ก่อนภาษี	110,046	(671,344)	(173,608)	(296,404)
ขาดทุนจากการดำเนินงานที่ขี้เล็ก	(10,036)	-	-	-
กำไร (ขาดทุน) สำหรับงวด	100,010	(671,344)	(173,608)	(296,404)
รายการปรับกระทบยอดกำไร (ขาดทุน) ก่อนภาษีเป็นเงินสดรับ (จ่าย)				
จากกิจกรรมดำเนินงาน				
ค่าเสื่อมราคาและค่าตัดจำหน่าย	24,835	44,445	14,957	23,301
ค่าเผื่อนี้สงสัยจะสูญ	25,548	542,621	86,969	4,969
กลับรายการบัญชีปรับลดสินค้าคงเหลือเป็นมูลค่าสุทธิที่จะได้รับ	(44,982)	(9,309)	(5,482)	(3,597)
ขาดทุนจากการด้อยค่าของสินทรัพย์	63,527	-	73,472	-
กำไรจากการจำหน่ายที่ดิน อาคารและอุปกรณ์	(490,468)	(4,905)	(244,180)	(973)
ส่วนแบ่งกำไรจากเงินลงทุนในบริษัทร่วม	(2,943)	(48,386)	-	-
ค่าเผื่อการด้อยค่าของเงินลงทุน	-	-	3,592	178,714
ขาดทุนจากการค้าประกัน	-	15,204	-	318
เงินชดเชยจากการให้ออกจากงาน	129,882	-	129,882	-
สำรองผลประโยชน์ระยะยาวของพนักงาน (โอนกลับ)	(2,405)	1,267	(2,054)	904
ขาดทุน (กำไร) จากอัตราแลกเปลี่ยนที่ยังไม่เกิดขึ้นจริง	(598)	184	(783)	184
ดอกเบี้ยรับ	(17,002)	(17,323)	(8,981)	(4,998)
ค่าใช้จ่ายดอกเบี้ย	41,452	56,540	26,138	36,918
ขาดทุนจากการดำเนินงานก่อนการเปลี่ยนแปลงในสินทรัพย์				
และหนี้สินดำเนินงาน	(173,144)	(91,006)	(100,078)	(60,664)
สินทรัพย์ดำเนินงาน (เพิ่มขึ้น) ลดลง				
ลูกหนี้การค้าและลูกหนี้อื่น	37,025	1,049	4,902	63,960
สินค้าคงเหลือ	129,131	137,419	81,434	42,929
สินทรัพย์หมุนเวียนอื่น	(18,016)	43,552	2,393	6,676
สินทรัพย์ไม่หมุนเวียนอื่น	(8,386)	(543)	(9,035)	34
สินทรัพย์ของบริษัทย่อยที่ถือไว้เพื่อขาย	11,922	-	-	-
ลูกหนี้จากการค้าประกัน	(7,728)	-	21,342	-
หนี้สินดำเนินงานเพิ่มขึ้น (ลดลง)				
เจ้าหนี้การค้าและเจ้าหนี้อื่น	(70,136)	(74,197)	(49,876)	(71,778)
หนี้สินหมุนเวียนอื่น	(13,871)	(13,192)	1,055	1,291
ประมาณการหนี้สินระยะสั้น	(38,258)	(37,874)	(38,258)	(22,988)
หนี้สินไม่หมุนเวียนอื่น	649	(61)	43	41
หนี้สินที่เกี่ยวข้องโดยตรงกับสินทรัพย์ของบริษัทย่อยที่ถือไว้เพื่อขาย	(3,487)	-	-	-
เงินสดใช้ไปในกิจกรรมดำเนินงาน	(154,299)	(34,853)	(86,078)	(40,499)
จ่ายภาษีเงินได้	(3,787)	(6,296)	(744)	(882)
รับคืนภาษีเงินได้นิติบุคคล	4,318	6,447	-	-
เงินสดสุทธิใช้ไปในกิจกรรมดำเนินงาน	(153,768)	(34,702)	(86,822)	(41,381)

หมายเหตุประกอบงบการเงินเป็นทวนหนึ่งของงบการเงินนี้



นายสมมาตร ขุนเศรษฐ

นายวิจิต ประยูรวิวัฒน์

นายวิจิต ประยูรวิวัฒน์

(ยังไม่ได้ตรวจสอบ แต่สอบทานแล้ว)

บริษัท แพนเอเชียฟูดแวร์ จำกัด (มหาชน) และบริษัทย่อย  
งบกระแสเงินสด (ต่อ)  
สำหรับงวดหกเดือนสิ้นสุดวันที่ 30 มิถุนายน 2556

(หน่วย: พันบาท)

	งบการเงินรวม		งบการเงินเฉพาะกิจการ	
	2556	2555	2556	2555
<b>กระแสเงินสดจากกิจกรรมลงทุน</b>				
เงินสดลดลงจากการเปลี่ยนสถานะจากบริษัทย่อยเป็นบริษัทร่วม	-	(34,396)	-	-
เงินฝากธนาคารที่มีภาวะค้ำประกันเพิ่มขึ้น	(4,834)	(62)	-	-
เงินลงทุนชั่วคราวลดลง	-	113	-	-
เงินให้กู้ยืมระยะสั้นแก่กิจการที่เกี่ยวข้องกันเพิ่มขึ้น	-	(933)	-	-
รับคืนเงินให้กู้ยืมระยะสั้นแก่กิจการที่เกี่ยวข้องกัน	2,100	-	-	-
เงินให้กู้ยืมระยะยาวแก่กิจการที่เกี่ยวข้องกันเพิ่มขึ้น	(5,900)	-	(83,527)	(5,730)
รับคืนเงินให้กู้ยืมระยะยาวแก่กิจการที่เกี่ยวข้องกัน	19,700	3,000	77,667	-
เงินสดรับจากการจำหน่ายสินทรัพย์ที่ถือไว้เพื่อขาย	1,147,859	-	904,452	-
ซื้อที่ดิน อาคารและอุปกรณ์	(7,457)	(13,014)	(3,377)	(8,468)
เงินสดรับจากการจำหน่ายที่ดิน อาคารและอุปกรณ์	22,750	7,248	2,808	981
รับดอกเบี้ย	1,433	13,450	3,715	539
<b>เงินสดสุทธิจาก (ใช้ไป) กิจกรรมลงทุน</b>	<b>1,175,651</b>	<b>(24,594)</b>	<b>901,738</b>	<b>(12,678)</b>
<b>กระแสเงินสดจากกิจกรรมจัดหาเงิน</b>				
เงินเบิกเกินบัญชีและเงินกู้ยืมระยะสั้นจากสถาบันการเงินเพิ่มขึ้น (ลดลง)	(350,273)	37,151	(291,920)	50,630
เงินสดรับจากการกู้ยืมระยะสั้นจากกิจการที่เกี่ยวข้องกัน	-	57,600	-	79,900
เงินสดจ่ายคืนเงินกู้ยืมระยะสั้นจากกิจการที่เกี่ยวข้องกัน	(11,404)	-	(23,084)	-
ชำระคืนหนี้สินตามสัญญาเช่าการเงิน	(530)	(153)	-	-
ชำระคืนเงินกู้ยืมระยะยาว	(361,560)	(22,976)	(246,914)	(42,610)
เงินสดรับสุทธิจากการจำหน่ายหุ้นทุนซื้อคืน	-	5,357	-	-
จ่ายดอกเบี้ย	(39,249)	(40,038)	(25,187)	(35,175)
<b>เงินสดสุทธิจาก (ใช้ไป) กิจกรรมจัดหาเงิน</b>	<b>(763,016)</b>	<b>36,941</b>	<b>(587,105)</b>	<b>52,745</b>
เงินสดและรายการเทียบเท่าเงินสดเพิ่มขึ้น (ลดลง) สุทธิ	258,867	(22,355)	227,811	(1,314)
เงินสดและรายการเทียบเท่าเงินสดต้นงวด	18,181	72,649	1,086	3,702
<b>เงินสดและรายการเทียบเท่าเงินสดปลายงวด</b>	<b>277,048</b>	<b>50,294</b>	<b>228,897</b>	<b>2,388</b>

**ข้อมูลกระแสเงินสดเปิดเผยเพิ่มเติม**

**รายการที่ไม่ใช่เงินสด**

ซื้อสินทรัพย์โดยยังไม่จ่ายชำระ	-	1,285	-	1,285
โอนส่วนต่ำจากการขายหุ้นทุนของบริษัทที่ถือโดยบริษัทย่อย	-	-	-	-
ไปยังบัญชีขาดทุนสะสมและส่วนได้เสียที่ไม่มีอำนาจควบคุม	-	557,960	-	-
สินทรัพย์ลดลงจากการเปลี่ยนบริษัทย่อยเป็นบริษัทร่วม	-	34,396	-	-
โอนสินทรัพย์ที่ถือไว้เพื่อขายเป็นสินทรัพย์ที่ใช้ภายในกิจการ	16,746	-	-	-

หมายเหตุประกอบงบการเงินเป็นส่วนหนึ่งของงบการเงินนี้



นายสมมาต ขุนเศรษฐ์

นายวิจิต ประยูรวิวัฒน์

บริษัท แพนเอเชียฟู้ดแวย์ จำกัด (มหาชน) และบริษัทย่อย

หมายเหตุประกอบงบการเงินรวมระหว่างกาล

สำหรับงวดสามเดือนและหกเดือนสิ้นสุดวันที่ 30 มิถุนายน 2556

## 1. ข้อมูลทั่วไป

### 1.1 ข้อมูลบริษัทฯ

บริษัท แพนเอเชียฟู้ดแวย์ จำกัด (มหาชน) (“บริษัทฯ”) เป็นบริษัทมหาชนซึ่งจัดตั้งขึ้นและมีภูมิลำเนาในประเทศไทย ธุรกิจหลักของบริษัทฯคือการผลิต จำหน่ายและส่งออกผลิตภัณฑ์รองเท้า ที่อยู่ตามที่จดทะเบียนของบริษัทฯอยู่ที่ 177/20 หมู่ 5 ตำบลหนองขาม อำเภอศรีราชา จังหวัดชลบุรี

### 1.2 การดำเนินงานต่อเนื่อง

ณ วันที่ 30 มิถุนายน 2556 บริษัทฯและบริษัทย่อยมีหนี้สินหมุนเวียนรวมสูงกว่าสินทรัพย์หมุนเวียนรวมจำนวน 319 ล้านบาท นอกจากนี้ บริษัทย่อยหลายแห่งได้หยุดดำเนินกิจการ และบริษัทฯและบริษัทย่อยมีการเลิกจ้างพนักงาน ถึงแม้ว่าปัจจัยดังกล่าวจะทำให้เกิดข้อสงสัยเกี่ยวกับความสามารถในการดำเนินงานต่อเนื่องของบริษัทฯและบริษัทย่อย อย่างไรก็ตาม ในระหว่างงวดปัจจุบันบริษัทฯและบริษัทย่อยมีการขายทรัพย์สินถาวรบางส่วนออกไปในราคา 1,171 ล้านบาท (งบการเงินเฉพาะกิจการ: 907 ล้านบาท) และมีกำไรจากการขายทรัพย์สินจำนวน 490 ล้านบาท (งบการเงินเฉพาะกิจการ: 244 ล้านบาท) เพื่อนำไปจ่ายชำระหนี้สินและเพิ่มสภาพคล่องให้แก่บริษัทฯและบริษัทย่อย และบริษัทฯมีแผนการปรับโครงสร้างธุรกิจตามที่กล่าวไว้ในหมายเหตุประกอบงบการเงินข้อ 21 จากเหตุการณ์ดังกล่าว งบการเงินนี้จึงยังคงจัดทำขึ้นภายใต้ข้อสมมติฐานการดำเนินงานอย่างต่อเนื่องของกิจการ

### 1.3 เกณฑ์ในการจัดทำงบการเงินระหว่างกาล

งบการเงินระหว่างกาลนี้จัดทำขึ้นตามมาตรฐานการบัญชีฉบับที่ 34 (ปรับปรุง 2552) เรื่อง งบการเงินระหว่างกาล โดยบริษัทฯเลือกเสนองบการเงินระหว่างกาลแบบย่อ อย่างไรก็ตาม บริษัทฯได้แสดงรายการในงบแสดงฐานะการเงิน งบกำไรขาดทุนเบ็ดเสร็จ งบแสดงการเปลี่ยนแปลงส่วนของผู้ถือหุ้น และงบกระแสเงินสด ในรูปแบบเช่นเดียวกับงบการเงินประจำปี

งบการเงินระหว่างกาลนี้จัดทำขึ้นเพื่อให้ข้อมูลเพิ่มเติมจากงบการเงินประจำปีที่น่าเสนอครั้งล่าสุด ดังนั้นงบการเงินระหว่างกาลจึงเน้นการให้ข้อมูลเกี่ยวกับกิจกรรม เหตุการณ์ และสถานการณ์ใหม่ๆ เพื่อไม่ให้ข้อมูลที่นำเสนอซ้ำซ้อนกับข้อมูลที่ได้รายงานไปแล้ว ผู้ใช้งบการเงินควรใช้งบการเงินระหว่างกาลนี้ควบคู่ไปกับงบการเงินประจำปีล่าสุด

งบการเงินระหว่างกาลฉบับภาษาไทยเป็นงบการเงินฉบับที่บริษัทฯใช้เป็นทางการตามกฎหมาย งบการเงินระหว่างกาลฉบับภาษาอังกฤษแปลจากงบการเงินระหว่างกาลฉบับภาษาไทยนี้



  
นายสมมาต ขุนเศรษฐ

  
นายวิจิต ประยูรวิวัฒน์

#### 1.4 เกณฑ์ในการจัดทำงบการเงินรวม

งบการเงินรวมระหว่างกาลนี้ได้จัดทำขึ้น โดยรวมงบการเงินของบริษัท แพนเอเชียฟุตแวร์ จำกัด (มหาชน) และบริษัทย่อย โดยใช้หลักเกณฑ์เดียวกับงบการเงินรวมสำหรับปีสิ้นสุดวันที่ 31 ธันวาคม 2555 โดยไม่มีการเปลี่ยนแปลงโครงสร้างเกี่ยวกับบริษัทย่อยในระหว่างงวดปัจจุบัน

#### 1.5 การปฏิบัติตามมาตรฐานการบัญชีใหม่ในระหว่างงวด

สภาวิชาชีพบัญชีได้ออกมาตรฐานการบัญชี มาตรฐานการรายงานทางการเงิน การตีความมาตรฐานการบัญชีและแนวปฏิบัติทางบัญชี ซึ่งมีผลบังคับใช้สำหรับรอบระยะเวลาบัญชีที่เริ่มในหรือหลังวันที่ 1 มกราคม 2556 ตามรายละเอียดข้างล่างนี้

##### มาตรฐานการบัญชี

- |                            |   |
|----------------------------|---|
| ฉบับที่ 12                 | ภาษีเงินได้   |
| ฉบับที่ 20 (ปรับปรุง 2552) | การบัญชีสำหรับเงินอุดหนุนจากรัฐบาล และการเปิดเผยข้อมูลเกี่ยวกับความช่วยเหลือจากรัฐบาล |
| ฉบับที่ 21 (ปรับปรุง 2552) | ผลกระทบจากการเปลี่ยนแปลงของอัตราแลกเปลี่ยนเงินตราต่างประเทศ                           |

##### มาตรฐานการรายงานทางการเงิน


- |                          |  |
|--------------------------|--|
| ฉบับที่ 8                | ส่วนงานดำเนินงาน   |
| การตีความมาตรฐานการบัญชี |  |
| ฉบับที่ 10               | ความช่วยเหลือจากรัฐบาล - กรณีที่ไม่มีความเกี่ยวข้องอย่างเฉพาะเจาะจงกับกิจกรรมดำเนินงาน |
| ฉบับที่ 21               | ภาษีเงินได้ - การได้รับประโยชน์จากสินทรัพย์ที่ไม่ได้คิดค่าเสื่อมราคาที่ดีราคาใหม่      |
| ฉบับที่ 25               | ภาษีเงินได้ - การเปลี่ยนแปลงสถานภาพทางภาษีของกิจการหรือของผู้ถือหุ้น                   |

##### แนวปฏิบัติทางบัญชีเกี่ยวกับการโอนและการรับโอนสินทรัพย์ทางการเงิน

มาตรฐานการบัญชี มาตรฐานการรายงานทางการเงิน การตีความมาตรฐานการบัญชีและแนวปฏิบัติทางบัญชีข้างต้น ไม่มีผลกระทบอย่างเป็นทางการเป็นสาระสำคัญต่องบการเงินนี้ ยกเว้นมาตรฐานการบัญชีดังต่อไปนี้



  
นายสมมาต ขุนเสษฐ

  
นายวิชิต ประยูรวิวัฒน์



## มาตรฐานการบัญชีฉบับที่ 12 เรื่อง ภาษีเงินได้

มาตรฐานฉบับนี้กำหนดให้กิจการระบุผลแตกต่างชั่วคราวที่เกิดจากความแตกต่างระหว่างมูลค่าสินทรัพย์และหนี้สินที่แสดงในงบแสดงฐานะการเงินกับฐานภาษี และรับรู้ผลกระทบทางภาษีเป็นสินทรัพย์หรือหนี้สินภาษีเงินได้รอการตัดบัญชีตามหลักเกณฑ์ที่กำหนด บริษัทฯและบริษัทย่อยได้เปลี่ยนแปลงนโยบายการบัญชีดังกล่าวในไตรมาสแรกของปีปัจจุบันและปรับย้อนหลังงบการเงินของปีก่อนที่แสดงเป็นข้อมูลเปรียบเทียบเสมือนหนึ่งว่าบริษัทฯและบริษัทย่อยรับรู้ผลกระทบทางภาษีเป็นสินทรัพย์หรือหนี้สินภาษีเงินได้รอการตัดบัญชีมาโดยตลอด ผลสะสมจากการเปลี่ยนแปลงนโยบายบัญชีดังกล่าวแสดงอยู่ในหมายเหตุประกอบงบการเงินข้อ 3

### 1.6 นโยบายการบัญชีที่สำคัญ

งบการเงินระหว่างกาลนี้จัดทำขึ้น โดยใช้ นโยบายการบัญชีและวิธีการคำนวณเช่นเดียวกับที่ใช้ในงบการเงินสำหรับปีสิ้นสุดวันที่ 31 ธันวาคม 2555 ยกเว้นการเปลี่ยนแปลงนโยบายการบัญชีเรื่อง ภาษีเงินได้ เนื่องจากการนำมาตรฐานการบัญชีฉบับที่ 12 เรื่อง ภาษีเงินได้ มาถือปฏิบัติ

#### ภาษีเงินได้

ภาษีเงินได้ประกอบด้วยภาษีเงินได้ปัจจุบันและภาษีเงินได้รอการตัดบัญชี

#### ภาษีเงินได้ปัจจุบัน

บริษัทฯและบริษัทย่อยบันทึกภาษีเงินได้ปัจจุบันตามจำนวนที่คาดว่าจะจ่ายให้แก่หน่วยงานจัดเก็บภาษีของรัฐ โดยคำนวณจากกำไรทางภาษีตามหลักเกณฑ์ที่กำหนดในกฎหมายภาษีอากร

#### ภาษีเงินได้รอการตัดบัญชี

บริษัทฯและบริษัทย่อยบันทึกภาษีเงินได้รอการตัดบัญชีของผลแตกต่างชั่วคราวระหว่างราคาตามบัญชีของสินทรัพย์และหนี้สิน ณ วันสิ้นรอบระยะเวลารายงานกับฐานภาษีของสินทรัพย์และหนี้สินที่เกี่ยวข้องนั้น โดยใช้อัตราภาษีที่มีผลบังคับใช้ ณ วันสิ้นรอบระยะเวลารายงาน

บริษัทฯและบริษัทย่อยรับรู้หนี้สินภาษีเงินได้รอการตัดบัญชีของผลแตกต่างชั่วคราวที่ต้องเสียภาษีทุกรายการ แต่รับรู้สินทรัพย์ภาษีเงินได้รอการตัดบัญชีสำหรับผลแตกต่างชั่วคราวที่ใช้หักภาษี รวมทั้งผลขาดทุนทางภาษีที่ยังไม่ได้ใช้ในจำนวนเท่าที่มีความเป็นไปได้ก่อนข้างแผนที่บริษัทฯและบริษัทย่อยจะมีกำไรทางภาษีในอนาคตเพียงพอที่จะใช้ประโยชน์จากผลแตกต่างชั่วคราวที่ใช้หักภาษีและผลขาดทุนทางภาษีที่ยังไม่ได้ใช้นั้น

บริษัทฯและบริษัทย่อยจะทบทวนมูลค่าตามบัญชีของสินทรัพย์ภาษีเงินได้รอการตัดบัญชีทุกสิ้นรอบระยะเวลารายงานและจะทำการปรับลดมูลค่าตามบัญชีดังกล่าว หากมีความเป็นไปได้ก่อนข้างแผนที่บริษัทฯและบริษัทย่อยจะไม่มีกำไรทางภาษีเพียงพอต่อการนำสินทรัพย์ภาษีเงินได้รอการตัดบัญชีทั้งหมดหรือบางส่วนมาใช้ประโยชน์



นายสมมาต ขุนเศษฐ

นายวิจิต ประยูรวิวัฒน์

(ยังไม่ได้ตรวจสอบ แต่สอบทานแล้ว)

บริษัทและบริษัทย่อยจะบันทึกภาษีเงินได้รอการตัดบัญชีโดยตรงไปยังส่วนของผู้ถือหุ้นหากภาษีที่เกิดขึ้นเกี่ยวข้องกับรายการที่ได้บันทึกโดยตรงไปยังส่วนของผู้ถือหุ้น


## 2. มาตรฐานการบัญชีใหม่ที่ยังไม่มีผลบังคับใช้

สภาวิชาชีพบัญชีได้ออกประกาศสภาวิชาชีพบัญชี ซึ่งลงประกาศในราชกิจจานุเบกษาในระหว่างไตรมาสแรกของปีปัจจุบัน ให้ใช้มาตรฐานการรายงานทางการเงิน การตีความมาตรฐานการบัญชีและการตีความมาตรฐานการรายงานทางการเงิน ดังต่อไปนี้

		<u>วันที่มีผลบังคับใช้</u>
มาตรฐานการรายงานทางการเงิน		
ฉบับที่ 4	สัญญาประกันภัย	1 มกราคม 2559
การตีความมาตรฐานการบัญชี		
ฉบับที่ 29	การเปิดเผยข้อมูลของข้อตกลงสัมปทานบริการ	1 มกราคม 2557
การตีความมาตรฐานการรายงานทางการเงิน		
ฉบับที่ 1	การเปลี่ยนแปลงในหนี้สินที่เกิดขึ้นจากการรี้อถอน การบูรณะ และหนี้สินที่มีลักษณะคล้ายคลึงกัน	1 มกราคม 2557
ฉบับที่ 4	การประเมินว่าข้อตกลงประกอบด้วยสัญญาเช่าหรือไม่	1 มกราคม 2557
ฉบับที่ 5	สิทธิในส่วนได้เสียจากกองทุนการรี้อถอน การบูรณะและการปรับปรุงสภาพแวดล้อม	1 มกราคม 2557
ฉบับที่ 7	การปรับปรุงย้อนหลังภายใต้มาตรฐานการบัญชีฉบับที่ 29 เรื่อง การรายงานทางการเงินในสภาพเศรษฐกิจที่มีภาวะเงินเฟ้อรุนแรง	1 มกราคม 2557
ฉบับที่ 10	งบการเงินระหว่างกาลและการด้อยค่า	1 มกราคม 2557
ฉบับที่ 12	ข้อตกลงสัมปทานบริการ	1 มกราคม 2557
ฉบับที่ 13	โปรแกรมสิทธิพิเศษแก่ลูกค้า	1 มกราคม 2557

ฝ่ายบริหารของบริษัทฯ ได้ประเมินแล้วเห็นว่ามาตรฐานการรายงานทางการเงิน การตีความมาตรฐานการบัญชีและการตีความมาตรฐานการรายงานทางการเงินข้างต้น ไม่เกี่ยวข้องกับธุรกิจของบริษัทฯ ยกเว้นการตีความมาตรฐานการรายงานทางการเงินฉบับที่ 1 ซึ่งอยู่ระหว่างการประเมินผลกระทบต่อบริษัทการเงินในปีที่เริ่มใช้ และยังไม่สามารถสรุปผลได้ในขณะนี้



  
นายสมมาตร ขุนเศรษฐ นายวิจิต ประยูรวิวัฒน์

(ยังไม่ได้ตรวจสอบ แต่สอบทานแล้ว)

3. ผลกระทบจากการเปลี่ยนแปลงนโยบายการบัญชีเนื่องจากการนำมาตรฐานการบัญชีใหม่มาถือปฏิบัติ

ในระหว่างไตรมาสแรกของปีปัจจุบัน บริษัทฯและบริษัทย่อยได้เปลี่ยนแปลงนโยบายการบัญชีที่สำคัญตามที่กล่าวในหมายเหตุประกอบงบการเงินข้อ 1.5 เนื่องจากบริษัทฯนำมาตรฐานการบัญชีฉบับที่ 12 เรื่อง ภาษีเงินได้ มาถือปฏิบัติ ผลกระทบของการเปลี่ยนแปลงนโยบายการบัญชีดังกล่าวแสดงเป็นรายการแยกต่างหากในงบแสดงการเปลี่ยนแปลงส่วนของผู้ถือหุ้น

จำนวนเงินของรายการปรับปรุงที่มีผลกระทบต่อรายการในงบแสดงฐานะการเงินและงบกำไรขาดทุนเบ็ดเสร็จ มีดังนี้

(หน่วย: พันบาท)

	งบการเงินรวม			งบการเงินเฉพาะกิจการ		
	ณ วันที่	ณ วันที่	ณ วันที่	ณ วันที่	ณ วันที่	ณ วันที่
	30 มิถุนายน	31 ธันวาคม	1 มกราคม	30 มิถุนายน	31 ธันวาคม	1 มกราคม
	2556	2555	2555	2556	2555	2555
<b>งบแสดงฐานะการเงิน</b>						
สินทรัพย์ภาษีเงินได้รอการตัดบัญชีเพิ่มขึ้น	7,293	61,938	54,677	-	46,730	40,954
หนี้สินภาษีเงินได้รอการตัดบัญชีเพิ่มขึ้น	616	962	525	231	-	-
ส่วนของผู้มีส่วนได้เสียที่ไม่มีอำนาจควบคุม						
ของบริษัทย่อยลดลง	(29)	(24)	(15)	-	-	-
กำไรสะสมที่ยังไม่ได้จัดสรรเพิ่มขึ้น (ลดลง)	6,706	61,000	54,167	(231)	46,730	40,954

(หน่วย: พันบาท)

	งบการเงินรวม		งบการเงินเฉพาะกิจการ	
	สำหรับงวดสามเดือนสิ้นสุด	สำหรับงวดสามเดือนสิ้นสุด	สำหรับงวดสามเดือนสิ้นสุด	สำหรับงวดสามเดือนสิ้นสุด
	วันที่ 30 มิถุนายน	วันที่ 30 มิถุนายน	วันที่ 30 มิถุนายน	วันที่ 30 มิถุนายน
	2556	2555	2556	2555

งบกำไรขาดทุนเบ็ดเสร็จ

กำไรหรือขาดทุน:

ค่าใช้จ่ายภาษีเงินได้เพิ่มขึ้น	11,527	368	12,586	259
กำไรส่วนที่เป็นของผู้มีส่วนได้เสียที่ไม่มีอำนาจควบคุม				
ของบริษัทย่อยลดลง	(2)	(2)	-	-
กำไรส่วนที่เป็นของผู้ถือหุ้นของบริษัทใหญ่ลดลง	(11,525)	(366)	(12,586)	(259)
กำไรต่อหุ้นขั้นพื้นฐานลดลง (บาท)	(0.02)	-	(0.02)	-



  
นายสมมาตร บุนเสน   
นายวิชิต ประยูรวิวัฒน์

(ยังไม่ได้ตรวจสอบ แต่สอบทานแล้ว)

(หน่วย: พันบาท)

งบการเงินรวม		งบการเงินเฉพาะกิจการ	
สำหรับงวดหกเดือนสิ้นสุด	สำหรับงวดหกเดือนสิ้นสุด	สำหรับงวดหกเดือนสิ้นสุด	สำหรับงวดหกเดือนสิ้นสุด
วันที่ 30 มิถุนายน	วันที่ 30 มิถุนายน	วันที่ 30 มิถุนายน	วันที่ 30 มิถุนายน
2556	2555	2556	2555

งบกำไรขาดทุนเบ็ดเสร็จ

กำไรหรือขาดทุน:

ค่าใช้จ่ายภาษีเงินได้เพิ่มขึ้น

54,299 732 46,962 518

กำไรส่วนที่เป็นของผู้มีส่วนได้เสียที่ไม่มีอำนาจ

ควบคุมของบริษัทย่อยลดลง

(4) (4) - -

กำไรส่วนที่เป็นของผู้ถือหุ้นของบริษัทใหญ่ลดลง

(54,295) (728) (46,962) (518)

กำไรต่อหุ้นขั้นพื้นฐานลดลง (บาท)

(0.10) - (0.09) -

#### 4. ลูกหนี้การค้าและลูกหนี้อื่น

(หน่วย: พันบาท)

งบการเงินรวม		งบการเงินเฉพาะกิจการ	
30 มิถุนายน	31 ธันวาคม	30 มิถุนายน	31 ธันวาคม
2556	2555	2556	2555

ลูกหนี้การค้า - กิจการที่เกี่ยวข้องกัน

อายุหนี้คงค้างนับจากวันที่ถึงกำหนดชำระ

ยังไม่ถึงกำหนดชำระ

14,982 20,399 - -

ค้างชำระ

ไม่เกิน 3 เดือน

17,394 17,665 703 -

3 - 6 เดือน

9,450 7,156 - 144

6 - 12 เดือน

12,781 5,191 144 15

มากกว่า 12 เดือน

66,435 65,617 141 141

รวม

121,042 116,028 988 300

หัก: ค่าเผื่อหนี้สงสัยจะสูญ

(63,995) (62,092) (87) (87)

รวมลูกหนี้การค้า - กิจการที่เกี่ยวข้องกัน, สุทธิ

57,047 53,936 901 213



นายสมมาตร ขุนเศรษฐ

นายวิจิต ประยูรวิวัฒน์

(ยังไม่ได้ตรวจสอบ แต่สอบทานแล้ว)

(หน่วย: พันบาท)

งบการเงินรวม		งบการเงินเฉพาะกิจการ	
30 มิถุนายน	31 ธันวาคม	30 มิถุนายน	31 ธันวาคม
2556	2555	2556	2555
<b>ลูกหนี้การค้า - กิจการที่ไม่เกี่ยวข้องกัน</b>			
อายุหนี้คงค้างนับจากวันที่ถึงกำหนดชำระ			
ยังไม่ถึงกำหนดชำระ			
123,034	95,619	109,818	87,352
ค้างชำระ			
ไม่เกิน 3 เดือน			
41,779	77,202	31,584	46,999
3 - 6 เดือน			
754	9,912	413	9,804
6 - 12 เดือน			
1,158	790	818	543
มากกว่า 12 เดือน			
11,988	13,005	306	143
รวม	178,713	196,528	142,939
หัก: ค่าเผื่อหนี้สงสัยจะสูญ	(11,542)	(13,900)	(776)
รวมลูกหนี้การค้า - กิจการที่ไม่เกี่ยวข้องกัน, สุทธิ	167,171	182,628	142,163
รวมลูกหนี้การค้า - สุทธิ	224,218	236,564	143,064
<b>ลูกหนี้อื่น</b>			
ลูกหนี้อื่น - กิจการที่เกี่ยวข้องกัน			
332,395	312,921	189,964	185,801
ลูกหนี้อื่น - กิจการที่ไม่เกี่ยวข้องกัน			
17,656	43,231	7,876	7,763
รวม	350,051	356,152	197,840
หัก: ค่าเผื่อหนี้สงสัยจะสูญ	(322,940)	(303,665)	(152,359)
รวมลูกหนี้อื่น - สุทธิ	27,111	52,487	45,481
รวมลูกหนี้การค้าและลูกหนี้อื่น - สุทธิ	251,329	289,051	188,545



  
นายสมมาตร ขุนเศรษฐ

  
นายวิจิต ประยูรวิวัฒน์

## 5. รายการธุรกิจกับกิจการที่เกี่ยวข้องกัน

ในระหว่างงวด บริษัทฯและบริษัทย่อยมีรายการธุรกิจที่สำคัญกับบุคคลหรือกิจการที่เกี่ยวข้องกัน รายการธุรกิจดังกล่าวเป็นไปตามเงื่อนไขทางการค้าและเกณฑ์ตามที่ตกลงกันระหว่างบริษัทฯและบุคคลหรือกิจการที่เกี่ยวข้องกันเหล่านั้น ซึ่งเป็นไปตามปกติธุรกิจโดยสามารถสรุปได้ดังนี้

(หน่วย: ล้านบาท)

	งบการเงินรวม		งบการเงินเฉพาะกิจการ		นโยบายการกำหนดราคา
	สำหรับงวดสามเดือนสิ้นสุดวันที่ 30 มิถุนายน	2555	สำหรับงวดสามเดือนสิ้นสุดวันที่ 30 มิถุนายน	2555	
<b>รายการธุรกิจกับบริษัทย่อย</b>					
(ได้ตัดออกจากงบการเงินรวมแล้ว)					
รายได้จากการขายสินค้า	-	-	1	-	ต้นทุนบวกกำไรส่วนเพิ่มร้อยละ 3-10
รายได้จากการรับจ้างผลิต	-	-	-	2	ต้นทุนบวกกำไรส่วนเพิ่มร้อยละ 3-10
ดอกเบี้ยรับ	-	-	4	2	ร้อยละ 6.0 ต่อปี
ค่าเช่ารับ	-	-	-	4	ต้นทุนบวกกำไรส่วนเพิ่มร้อยละ 3 หรือราคาตลาด
รายได้อื่น	-	-	-	1	ต้นทุนบวกกำไรส่วนเพิ่มหรือราคาตามสัญญา
ซื้อสินค้า	-	-	5	48	ต้นทุนบวกกำไรส่วนเพิ่มร้อยละ 3-10
ค่าจ้างผลิต	-	-	1	98	ต้นทุนบวกกำไรส่วนเพิ่มร้อยละ 3-10
ดอกเบี้ยจ่าย	-	-	3	1	ร้อยละ 5.85 ต่อปี
ค่าใช้จ่ายอื่น	-	-	-	2	ตามที่ระบุในสัญญา
<b>รายการธุรกิจกับบริษัทร่วม</b>					
รายได้จากการขายสินค้า	2	3	-	-	ต้นทุนบวกกำไรส่วนเพิ่มร้อยละ 3-10
ดอกเบี้ยรับ	6	7	-	-	ร้อยละ 5.5-6.5 ต่อปี
ค่าเช่ารับ	-	5	-	5	ต้นทุนบวกกำไรส่วนเพิ่มร้อยละ 3 หรือราคาตลาด
ค่าบริการรับ	2	1	-	-	ตามที่ระบุในสัญญา
รายได้อื่น	1	1	-	-	ต้นทุนบวกกำไรส่วนเพิ่มหรือราคาตามสัญญา
ซื้อสินค้า	8	34	8	6	ต้นทุนบวกกำไรส่วนเพิ่มร้อยละ 3-10
ค่าจ้างผลิต	-	3	-	-	ต้นทุนบวกกำไรส่วนเพิ่มร้อยละ 3-10
ค่าใช้จ่ายอื่น	1	5	-	-	ตามที่ระบุในสัญญา
<b>รายการธุรกิจกับบริษัทที่เกี่ยวข้องกัน</b>					
รายได้จากการขายสินค้า	34	38	1	2	ต้นทุนบวกกำไรส่วนเพิ่มร้อยละ 3-10
รายได้จากการรับจ้างผลิต	5	53	4	-	ต้นทุนบวกกำไรส่วนเพิ่มร้อยละ 3-10
ค่าเช่ารับ	2	2	2	2	ต้นทุนบวกกำไรส่วนเพิ่มร้อยละ 3 หรือราคาตลาด
รายได้อื่น	1	1	1	-	ต้นทุนบวกกำไรส่วนเพิ่มหรือราคาตามสัญญา
ซื้อสินค้า	3	4	1	1	ต้นทุนบวกกำไรส่วนเพิ่มร้อยละ 3-10
ค่าสาธารณูปโภค	5	6	4	5	ตามที่ระบุในสัญญา
ค่าใช้จ่ายอื่น	2	10	-	6	ตามที่ระบุในสัญญา



นายสมมาต ขุนเศรษฐ

นายวิจิต ประยูรวิวัฒน์


(ยังไม่ได้ตรวจสอบ แต่สอบทานแล้ว)

(หน่วย: ล้านบาท)

	งบการเงินรวม		งบการเงินเฉพาะกิจการ		นโยบายการกำหนดราคา
	สำหรับงวดหกเดือนสิ้นสุด		สำหรับงวดหกเดือนสิ้นสุด		
	วันที่ 30 มิถุนายน		วันที่ 30 มิถุนายน		
	2556	2555	2556	2555	
<b>รายการธุรกิจกับบริษัทย่อย</b>					
(ได้ตัดออกจากงบการเงินรวมแล้ว)					
รายได้จากการขายสินค้า	-	-	1	-	ต้นทุนบวกกำไรส่วนเพิ่มร้อยละ 3-10
รายได้จากการรับจ้างผลิต	-	-	-	2	ต้นทุนบวกกำไรส่วนเพิ่มร้อยละ 3-10
ดอกเบี้ยรับ	-	-	8	5	ร้อยละ 6.0 ต่อปี
ค่าเช่ารับ	-	-	1	7	ต้นทุนบวกกำไรส่วนเพิ่มร้อยละ 3 หรือราคาตลาด
รายได้อื่น	-	-	1	2	ต้นทุนบวกกำไรส่วนเพิ่มหรือราคา ตามสัญญา
ซื้อสินค้า	-	-	13	123	ต้นทุนบวกกำไรส่วนเพิ่มร้อยละ 3-10
ค่าจ้างผลิต	-	-	4	217	ต้นทุนบวกกำไรส่วนเพิ่มร้อยละ 3-10
ดอกเบี้ยจ่าย	-	-	3	1	ร้อยละ 5.85 ต่อปี
ค่าใช้จ่ายอื่น	-	-	-	4	ตามที่ระบุในสัญญา
<b>รายการธุรกิจกับบริษัทร่วม</b>					
รายได้จากการขายสินค้า	4	9	-	3	ต้นทุนบวกกำไรส่วนเพิ่มร้อยละ 3-10
ดอกเบี้ยรับ	9	15	-	-	ร้อยละ 5.5-6.5 ต่อปี
ค่าเช่ารับ	5	10	4	9	ต้นทุนบวกกำไรส่วนเพิ่มร้อยละ 3 หรือราคาตลาด
ค่าบริการรับ	2	1	-	-	ตามที่ระบุในสัญญา
รายได้อื่น	1	2	-	1	ต้นทุนบวกกำไรส่วนเพิ่มหรือราคา ตามสัญญา
ซื้อสินค้า	23	72	21	19	ต้นทุนบวกกำไรส่วนเพิ่มร้อยละ 3-10
ค่าจ้างผลิต	-	10	-	1	ต้นทุนบวกกำไรส่วนเพิ่มร้อยละ 3-10
ค่าใช้จ่ายอื่น	1	8	-	-	ตามที่ระบุในสัญญา
<b>รายการธุรกิจกับบริษัทที่เกี่ยวข้องกัน</b>					
รายได้จากการขายสินค้า	88	69	1	2	ต้นทุนบวกกำไรส่วนเพิ่มร้อยละ 3-10
รายได้จากการรับจ้างผลิต	9	93	7	-	ต้นทุนบวกกำไรส่วนเพิ่มร้อยละ 3-10
ค่าเช่ารับ	4	5	4	5	ต้นทุนบวกกำไรส่วนเพิ่มร้อยละ 3 หรือราคาตลาด
รายได้อื่น	1	1	1	-	ต้นทุนบวกกำไรส่วนเพิ่มหรือราคา ตามสัญญา
ซื้อสินค้า	7	9	1	3	ต้นทุนบวกกำไรส่วนเพิ่มร้อยละ 3-10
ค่าจ้างผลิต	-	18	-	2	ต้นทุนบวกกำไรส่วนเพิ่มร้อยละ 3-10
ค่าสาธารณูปโภค	8	13	8	12	ตามที่ระบุในสัญญา
ค่าใช้จ่ายอื่น	4	16	1	9	ตามที่ระบุในสัญญา



  
นายสมมาต ชุนเศรษฐ์

  
นายวิชิต ประยูรวิวัฒน์

(ยังไม่ได้ตรวจสอบ แต่สอบทานแล้ว)

ยอดคงค้างระหว่างบริษัทฯ และกิจการที่เกี่ยวข้องกันมีรายละเอียดดังนี้

	(หน่วย: พันบาท)			
	งบการเงินรวม		งบการเงินเฉพาะกิจการ	
	30 มิถุนายน	31 ธันวาคม	30 มิถุนายน	31 ธันวาคม
	2556	2555	2556	2555
<b>ลูกหนี้การค้าและลูกหนี้อื่น - กิจการที่เกี่ยวข้องกัน (หมายเหตุ 4)</b>				
บริษัทย่อย	-	-	112,979	108,971
บริษัทร่วม	250,984	235,063	30,260	27,036
บริษัทที่เกี่ยวข้องกัน (มีผู้ถือหุ้นและกรรมการร่วมกัน)	202,453	193,886	47,713	50,094
รวม	453,437	428,949	190,952	186,101
หัก: ค่าเผื่อนี้สงสัยจะสูญ	(380,736)	(356,755)	(152,446)	(139,982)
สุทธิ	72,701	72,194	38,506	46,119
<b>ลูกหนี้จากการค้าประกัน - กิจการที่เกี่ยวข้องกัน</b>				
บริษัทย่อย	-	-	25,000	54,070
บริษัทร่วม	36,286	28,558	36,286	28,558
บริษัทที่เกี่ยวข้องกัน (มีผู้ถือหุ้นร่วมกัน)	14,734	14,734	14,734	14,734
รวม	51,020	43,292	76,020	97,362
หัก: ค่าเผื่อนี้สงสัยจะสูญ	(51,020)	(43,292)	(76,020)	(43,292)
สุทธิ	-	-	-	54,070
<b>เจ้าหนี้การค้าและเจ้าหนี้อื่น - กิจการที่เกี่ยวข้องกัน (หมายเหตุ 13)</b>				
บริษัทย่อย	-	-	33,919	37,248
บริษัทร่วม	32,234	51,484	2,556	10,999
บริษัทที่เกี่ยวข้องกัน (มีผู้ถือหุ้นร่วมกัน)	77,324	50,248	44,053	25,096
รวม	109,558	101,732	80,528	73,343



  
นายสมมาตร ขุนเศรษฐ

  
นายวิจิต ประยูรวิวัฒน์



(ยังไม่ได้ตรวจสอบ แต่สอบทานแล้ว)

เงินให้กู้ยืมระยะสั้นแก่กิจการที่เกี่ยวข้องกันและกิจการอื่น

ในระหว่างงวดหกเดือนสิ้นสุดวันที่ 30 มิถุนายน 2556 เงินให้กู้ยืมระยะสั้นแก่กิจการที่เกี่ยวข้องกันและกิจการอื่นมีการเคลื่อนไหวดังต่อไปนี้

(หน่วย: พันบาท)

	งบการเงินรวม	
	ยอดคงเหลือ ณ วันที่ 1 มกราคม 2556	ยอดคงเหลือ ณ วันที่ 30 มิถุนายน 2556
<u>เงินให้กู้ยืมระยะสั้นแก่กิจการที่เกี่ยวข้องกันและกิจการอื่น</u>		
เงินให้กู้ยืมระยะสั้นแก่กิจการที่เกี่ยวข้องกัน		
บริษัทร่วม		
บริษัท หนองจางรับเบอร์ จำกัด	850	850
บริษัท พี เอ แคปปิตอล จำกัด	3,033	2,533
รวม	3,883	3,383
บริษัทที่เกี่ยวข้องกัน		
บริษัท รังสิต โพลีเมอร์ จำกัด	6,500	6,500
บริษัท นารายณ์ บางกอกรับเบอร์ จำกัด	500	500
บริษัท ไทยซังชินนิวเมททีเรียล จำกัด	2,600	2,600
บริษัท เนชั่นวัลทาร์ท แอนด์ เทคโนโลยี จำกัด (เดิมชื่อ “บริษัท เพนเอเชียไบโอเทค โนอี จำกัด”)	6,000	4,400
รวม	15,600	14,000
รวมเงินให้กู้ยืมระยะสั้นแก่กิจการที่เกี่ยวข้องกัน	19,483	17,383
หัก: ค่าเผื่อนี้สงฆ์จะสูญ	(10,450)	(10,450)
รวมเงินให้กู้ยืมระยะสั้นแก่กิจการที่เกี่ยวข้องกัน - สุทธิ	9,033	6,933
เงินให้กู้ยืมระยะสั้นแก่กิจการอื่น	573	573
รวมเงินให้กู้ยืมระยะสั้นแก่กิจการที่เกี่ยวข้องกัน และกิจการอื่น - สุทธิ	9,606	7,506



  
นายสมมาต ขุนเศรษฐ

  
นายวิจิต ประยูรวิวัฒน์

(ยังไม่ได้ตรวจสอบ แต่สอบทานแล้ว)

เงินให้กู้ยืมระยะยาวแก่กิจการที่เกี่ยวข้องกัน

ในระหว่างงวดหกเดือนสิ้นสุดวันที่ 30 มิถุนายน 2556 เงินให้กู้ยืมระยะยาวแก่กิจการที่เกี่ยวข้องกันมีการเคลื่อนไหวดังต่อไปนี้

	งบการเงินรวม			
	ยอดคงเหลือ		ยอดคงเหลือ	
	ณ วันที่		ณ วันที่	
	1 มกราคม 2556	เพิ่มขึ้น	ลดลง	30 มิถุนายน 2556
<u>เงินให้กู้ยืมระยะยาวแก่กิจการที่เกี่ยวข้องกัน</u>				
<b>บริษัทร่วม</b>				
บริษัท แพนเอเชียเลทเธอร์ จำกัด	47,000	-	(1,000)	46,000
บริษัท พี เอ แคปปิตอล จำกัด	395,785	-	-	395,785
บริษัท พี.แอล.จอห์น อินดัสทรี จำกัด	10,700	-	-	10,700
บริษัท เพคเอ็นจิเนียริง จำกัด	9,540	-	-	9,540
บริษัท แอดวานเทจฟุตแวร์ จำกัด	12,800	5,900	(18,700)	-
<b>รวม</b>	<b>475,825</b>	<b>5,900</b>	<b>(19,700)</b>	<b>462,025</b>
<b>บริษัทที่เกี่ยวข้องกัน</b>				
บริษัท รังสิตฟุตแวร์ จำกัด	2,109	-	-	2,109
บริษัท แพนเทค แมชชีนเนอร์รี่ จำกัด	2,180	-	-	2,180
บริษัท รังสิต โพลีเมอร์ จำกัด	3,721	-	-	3,721
<b>รวม</b>	<b>8,010</b>	<b>-</b>	<b>-</b>	<b>8,010</b>
<b>รวมเงินให้กู้ยืมระยะยาวแก่กิจการที่เกี่ยวข้องกัน</b>	<b>483,835</b>	<b>5,900</b>	<b>(19,700)</b>	<b>470,035</b>
หัก: ค่าเผื่อนหนี้สงสัยจะสูญ	(471,035)	-	1,000	(470,035)
<b>รวมเงินให้กู้ยืมระยะยาวแก่กิจการที่เกี่ยวข้องกัน - สุทธิ</b>	<b>12,800</b>	<b>5,900</b>	<b>(18,700)</b>	<b>-</b>

	งบการเงินเฉพาะกิจการ			
	ยอดคงเหลือ		ยอดคงเหลือ	
	ณ วันที่		ณ วันที่	
	1 มกราคม 2556	เพิ่มขึ้น	ลดลง	30 มิถุนายน 2556
<u>เงินให้กู้ยืมระยะยาวแก่กิจการที่เกี่ยวข้องกัน</u>				
<b>บริษัทย่อย</b>				
บริษัท โมเดอร์นเทคโนโลยีคอมโพเนนท์ จำกัด	41,600	7,800	(25,000)	24,400
บริษัท กบินทร์บุรี แพนเอเชียฟุตแวร์ จำกัด	136,070	48,970	(11,000)	174,040
บริษัท เอ็กซ์เซลเลนซ์รับเบอร์ จำกัด	18,300	5,473	(23,773)	-
บริษัท พิมายฟุตแวร์ จำกัด	19,660	3,890	(500)	23,050
บริษัท อินเตอร์เนชันแนลควิลิตี้ ฟุตแวร์ จำกัด	-	11,494	(11,494)	-
<b>รวม</b>	<b>215,630</b>	<b>77,627</b>	<b>(71,767)</b>	<b>221,490</b>



นายสมมาต ขุนเศรษฐ

นายวิจิต ประยูรวิวัฒน์

(ยังไม่ได้ตรวจสอบ แต่สอบทานแล้ว)

(หน่วย: พันบาท)

	งบการเงินเฉพาะกิจการ			
	ยอดคงเหลือ ณ วันที่		ยอดคงเหลือ ณ วันที่	
	1 มกราคม 2556	เพิ่มขึ้น	ลดลง	30 มิถุนายน 2556
บริษัทร่วม				
บริษัท แอควาเทคฟุตแวร์ จำกัด	-	5,900	(5,900)	-
รวม	-	5,900	(5,900)	-
บริษัทที่เกี่ยวข้องกัน				
บริษัท รังสิตฟุตแวร์ จำกัด	2,109	-	-	2,109
รวม	2,109	-	-	2,109
รวมเงินให้กู้ยืมระยะยาวแก่กิจการที่เกี่ยวข้องกัน	217,739	83,527	(77,667)	223,599
หัก: ค่าเผื่อนี้สงสัยจะสูญ	(166,439)	(41,410)	50	(207,799)
รวมเงินให้กู้ยืมระยะยาวแก่กิจการที่เกี่ยวข้องกัน - สุทธิ	51,300	42,117	(77,617)	15,800

เงินกู้ยืมระยะสั้นจากกิจการที่เกี่ยวข้องกันและกิจการอื่น

ในระหว่างงวดหกเดือนสิ้นสุดวันที่ 30 มิถุนายน 2556 เงินกู้ยืมระยะสั้นจากบุคคลและกิจการที่เกี่ยวข้องกันมีการเคลื่อนไหวดังต่อไปนี้

(หน่วย: พันบาท)

	งบการเงินรวม		
	ยอดคงเหลือ ณ วันที่		ยอดคงเหลือ ณ วันที่
	1 มกราคม 2556	ลดลง	30 มิถุนายน 2556
<u>เงินกู้ยืมระยะสั้นจากกิจการที่เกี่ยวข้องกันและกิจการอื่น</u>			
บริษัทร่วม			
บริษัท อาภากร อุตสาหกรรม จำกัด	4,000	-	4,000
รวม	4,000	-	4,000
บุคคลและบริษัทที่เกี่ยวข้องกัน			
นายบุญยสิทธิ์ โชควัฒนา	100,000	-	100,000
นายบุญเกียรติ โชควัฒนา	10,000	(10,000)	-
รวม	110,000	(10,000)	100,000
กิจการอื่น			
กองทุนสัจจะออมทรัพย์	861	-	861
กองทุนสงเคราะห์ลูกจ้าง จ.บุรีรัมย์	1,404	(1,404)	-
รวม	2,265	(1,404)	861
รวมเงินกู้ยืมระยะสั้นจากกิจการที่เกี่ยวข้องกันและกิจการอื่น	116,265	(11,404)	104,861



นายสมมาต ขุนเศรษฐ

นายวิจิต ประยูรวิวัฒน์

(ยังไม่ได้ตรวจสอบ แต่สอบทานแล้ว)

(หน่วย: พันบาท)

งบการเงินเฉพาะกิจการ

	ยอดคงเหลือ		ยอดคงเหลือ	
	ณ วันที่		ณ วันที่	
	1 มกราคม 2556	ลดลง	30 มิถุนายน 2556	
<b>เงินกู้ยืมระยะสั้นจากกิจการที่เกี่ยวข้องกัน</b>				
<b>บริษัทย่อย</b>				
บริษัท พอนเท็กซ์ (ประเทศไทย) จำกัด	11,000	(11,000)	-	
บริษัท ฟุตแวร์เทค 1530 จำกัด	14,300	(84)	14,216	
บริษัท ดับเบิลยู บีแอลพี จำกัด (เดิมชื่อ “บริษัท แพนระยอง จำกัด”)	41,800	(2,000)	39,800	
บริษัท แพนเทค อาร์แอนดีดี จำกัด	1,850	-	1,850	
<b>รวม</b>	<b>68,950</b>	<b>(13,084)</b>	<b>55,866</b>	
<b>บริษัทร่วม</b>				
บริษัท อากาศ อุตสาหกรรม จำกัด	4,000	-	4,000	
<b>รวม</b>	<b>4,000</b>	<b>-</b>	<b>4,000</b>	
<b>บุคคลที่เกี่ยวข้องกัน</b>				
นายบุญยสิทธิ์ โชควัฒนา	100,000	-	100,000	
นายบุญเกียรติ โชควัฒนา	10,000	(10,000)	-	
<b>รวม</b>	<b>110,000</b>	<b>(10,000)</b>	<b>100,000</b>	
<b>รวมเงินกู้ยืมระยะสั้นจากกิจการที่เกี่ยวข้องกัน</b>	<b>182,950</b>	<b>(23,084)</b>	<b>159,866</b>	

**คำตอบแทนกรรมการและผู้บริหาร**

ในระหว่างงวดหกเดือนสิ้นสุดวันที่ 30 มิถุนายน 2556 และ 2555 บริษัทฯและบริษัทย่อยมีค่าใช้จ่ายผลประโยชน์พนักงานที่ให้แก่กรรมการและผู้บริหาร ดังต่อไปนี้

(หน่วย: พันบาท)

	งบการเงินรวม		งบการเงินเฉพาะกิจการ	
	2556	2555	2556	2555
ผลประโยชน์ระยะสั้น	5,369	8,548	2,747	5,899
ผลประโยชน์หลังออกจากงาน	47	26	42	20
<b>รวม</b>	<b>5,416</b>	<b>8,574</b>	<b>2,789</b>	<b>5,919</b>

**การรับประกันให้กับกิจการที่เกี่ยวข้องกัน**

บริษัทฯและบริษัทย่อยมีการะจากการรับประกันให้กับกิจการที่เกี่ยวข้องกันตามที่กล่าวไว้ในหมายเหตุประกอบงบการเงินข้อ 19.2



นายสมมาต ขุนเศรษฐ

นายวิจิต ประยูรวิวัฒน์

(ยังไม่ได้ตรวจสอบ แต่สอบทานแล้ว)

6. รายก                      ราคาทุนของสินค้าคงเหลือให้เป็นมูลค่าสุทธิที่จะได้รับ

รายก                      แปลงของบัญชีปรับลดราคาทุนของสินค้าคงเหลือให้เป็นมูลค่าสุทธิที่จะได้รับสำหรับงวดหกเดือนสิ้นสุดวันที่ 30 มิถุนายน 2556 สรุปได้ดังนี้

(หน่วย: พันบาท)

	งบการเงินรวม	งบการเงินเฉพาะกิจการ
ยอดคงเหลือ ณ วันที่ 1 มกราคม 2556	151,754	63,953
บวก: รายการปรับลดราคาทุนของสินค้าคงเหลือให้เป็นมูลค่าสุทธิที่จะได้รับเพิ่มระหว่างงวด	14,699	14,699
หัก: กลับรายการบัญชีปรับลดราคาทุนของสินค้าคงเหลือให้เป็นมูลค่าสุทธิที่จะได้รับระหว่างงวด	(59,681)	(20,181)
ยอดคงเหลือ ณ วันที่ 30 มิถุนายน 2556	106,772	58,471

7. สินทรัพย์ที่ถือไว้เพื่อขาย

รายการเปลี่ยนแปลงของสินทรัพย์ที่ถือไว้เพื่อขายสำหรับงวดหกเดือนสิ้นสุดวันที่ 30 มิถุนายน 2556 สรุปได้ดังนี้

(หน่วย: พันบาท)

	งบการเงินรวม			
	สินทรัพย์ของ บริษัทย่อย	อสังหาริมทรัพย์ เพื่อการลงทุน	ที่ดิน อาคาร และอุปกรณ์	รวม
ยอดคงเหลือ ณ วันที่ 1 มกราคม 2556	70,054	544,821	256,582	871,457
โอนออกเป็นสินทรัพย์ที่มีไว้ใช้งาน	-	-	(16,746)	(16,746)
ลดลงระหว่างงวด	(11,922)	-	-	(11,922)
จำหน่ายระหว่างงวด	-	(446,247)	(214,245)	(660,492)
ยอดคงเหลือ ณ วันที่ 30 มิถุนายน 2556	58,132	98,574	25,591	182,297

(หน่วย: พันบาท)

	งบการเงินเฉพาะกิจการ			
	เงินลงทุนใน บริษัทย่อย	อสังหาริมทรัพย์ เพื่อการลงทุน	ที่ดิน อาคาร และอุปกรณ์	รวม
ยอดคงเหลือ ณ วันที่ 1 มกราคม 2556	36,302	685,165	74,245	795,712
จำหน่ายระหว่างงวด	-	(586,591)	(74,245)	(660,836)
ยอดคงเหลือ ณ วันที่ 30 มิถุนายน 2556	36,302	98,574	-	134,876



นายสมมาต ขุนเศรษฐ

นายวิจิต ประยูรวิวัฒน์

(ยังไม่ได้ตรวจสอบ แต่สอบทานแล้ว)

บริษัทฯ และบริษัทย่อยได้นำสินทรัพย์ที่ถือไว้เพื่อขายมูลค่าสุทธิตามบัญชี ณ วันที่ 30 มิถุนายน 2556 จำนวน 117 ล้านบาท (31 ธันวาคม 2555: 597 ล้านบาท) ไปค้ำประกันวงเงินสินเชื่อที่ได้รับจาก ธนาคาร (งบการเงินเฉพาะกิจการ: 98 ล้านบาท (31 ธันวาคม 2555: 566 ล้านบาท))

#### 8. เงินฝากธนาคารที่มีภาระค้ำประกัน

ณ วันที่ 30 มิถุนายน 2556 บริษัทย่อยได้นำเงินฝากประจำไปค้ำประกันไว้กับสถาบันการเงินเพื่อเป็นหลักประกันวงเงินสินเชื่อและหนังสือค้ำประกันที่ธนาคารออกให้ในนามของบริษัทย่อย

#### 9. เงินลงทุนในบริษัทย่อย

เงินลงทุนในบริษัทย่อยตามที่แสดงอยู่ในงบการเงินเฉพาะกิจการ มีรายละเอียดดังต่อไปนี้

บริษัท	ทุนเรียกชำระแล้ว		สัดส่วนเงินลงทุน		ราคาทุน		ค่าเผื่อการค้ำเงินลงทุน		(หน่วย: พันบาท) มูลค่าสุทธิ	
	30 มิถุนายน	31 ธันวาคม	30 มิถุนายน	31 ธันวาคม	30 มิถุนายน	31 ธันวาคม	30 มิถุนายน	31 ธันวาคม	30 มิถุนายน	31 ธันวาคม
	2556	2555	2556	2555	2556	2555	2556	2555	2556	2555
			(ร้อยละ)	(ร้อยละ)						
บริษัท ฟุตแวร์เทค 1530 จำกัด	400,000	400,000	100	100	467,968	467,968	(467,968)	(467,968)	-	-
บริษัท อินเตอร์เนชั่นแนล คิวริตี้ ฟุตแวร์ จำกัด	350,000	350,000	100	100	349,999	349,999	(349,999)	(349,999)	-	-
บริษัท กบินทร์บุรี แพนเอเซีย ฟุตแวร์ จำกัด	350,000	350,000	100	100	443,523	443,523	(443,523)	(443,523)	-	-
บริษัท เอ็กซ์เซลเด็นท์ รับเบอร์ จำกัด	370,000	370,000	100	100	385,887	385,887	(385,887)	(385,887)	-	-
บริษัท ทิมายฟุตแวร์ จำกัด	100,000	100,000	100	100	115,969	115,969	(115,969)	(115,969)	-	-
บริษัท คัมเบิ้ลยู บีแอลที จำกัด	30,000	30,000	100	100	43,371	43,371	-	-	43,371	43,371
บริษัท เพนเทค อาร์แอนดี้ จำกัด	150,000	150,000	100	100	149,998	149,998	(149,998)	(146,406)	-	3,592
บริษัท อินโนเวชั่น นครหลวง ฟุตแวร์ จำกัด	350,150	350,150	96	96	264,290	264,290	(264,290)	(264,290)	-	-
บริษัท ฟอนเท็กซ์ (ประเทศไทย) จำกัด	60,800	60,800	93	93	122,112	122,112	-	-	122,112	122,112
รวม					2,343,117	2,343,117	(2,177,634)	(2,174,042)	165,483	169,075

#### 10. เงินลงทุนในบริษัทร่วม

(หน่วย: พันบาท)

	งบการเงินรวม	
	30 มิถุนายน 2556	31 ธันวาคม 2555
เงินลงทุนในบริษัทร่วม - ตามราคาทุน	504,943	504,943
ส่วนแบ่งขาดทุนสะสมจากการลงทุนในบริษัทร่วม	(470,598)	(473,541)
เงินลงทุนในบริษัทร่วม - ตามวิธีส่วนได้เสีย	34,345	31,402



นายสมมาตร ชื่นชูเกียรติ

นายวิจิต ประยูรวิวัฒน์

นายวิจิต ประยูรวิวัฒน์

(ยังไม่ได้ตรวจสอบ แต่สอบทานแล้ว)

เงินลงทุนในบริษัทร่วมตามราคาหุ้นส่วนหนึ่งจำนวน 375 ล้านบาท เป็นเงินลงทุนในบริษัท พี เอ แคปปิตอล จำกัด (“บริษัทร่วม”) บริษัทฯ ไม่ได้รับงบการเงินสำหรับงวดสามเดือนและหกเดือนสิ้นสุดวันที่ 30 มิถุนายน 2556 ของบริษัทร่วมรวมถึงงบการเงินของบริษัทย่อยของบริษัทร่วมดังกล่าว แต่ได้รับงบการเงินล่าสุด ณ วันที่ 31 ธันวาคม 2555 ของบริษัทร่วม ซึ่งตรวจสอบโดยผู้สอบบัญชีแล้ว ซึ่งมีเพียงงบการเงินเฉพาะกิจการ โดยไม่มีงบการเงินรวมทั้งที่บริษัทร่วมดังกล่าวมีเงินลงทุนในบริษัทย่อยและบริษัทร่วม อย่างไรก็ตาม บริษัทฯ ได้บันทึกเงินลงทุนในบริษัทร่วมดังกล่าวตามวิธีส่วนได้เสียเป็นศูนย์บาทแล้ว

#### 11. ที่ดิน อาคารและอุปกรณ์

รายการเปลี่ยนแปลงของบัญชีที่ดิน อาคาร และอุปกรณ์สำหรับงวดหกเดือนสิ้นสุดวันที่ 30 มิถุนายน 2556 สรุปได้ดังนี้

	(หน่วย: พันบาท)	
	งบการเงินรวม	งบการเงินเฉพาะกิจการ
มูลค่าสุทธิตามบัญชี ณ วันที่ 1 มกราคม 2556	208,053	296,657
ซื้อเพิ่มระหว่างงวด - ราคาทุน	7,457	3,377
โอนมาจากสินทรัพย์ที่ถือไว้เพื่อขาย	16,746	-
จำหน่าย/ตัดจำหน่ายระหว่างงวด - มูลค่าสุทธิตามบัญชี	(19,739)	(2,244)
ค่าเสื่อมราคาสำหรับงวด	(24,473)	(14,505)
ค่าเผื่อการด้อยค่าของสินทรัพย์	(63,527)	(73,472)
มูลค่าสุทธิตามบัญชี ณ วันที่ 30 มิถุนายน 2556	124,517	209,813

บริษัทฯ และบริษัทย่อยได้นำสินทรัพย์มูลค่าสุทธิตามบัญชี ณ วันที่ 30 มิถุนายน 2556 จำนวน 42 ล้านบาท (31 ธันวาคม 2555: 52 ล้านบาท) ไปค้ำประกันวงเงินสินเชื่อที่ได้รับจากธนาคาร (งบการเงินเฉพาะกิจการ: 175 ล้านบาท (31 ธันวาคม 2555: 177 ล้านบาท))

#### 12. เงินเบิกเกินบัญชีและเงินกู้ยืมระยะสั้นจากสถาบันการเงิน

เงินเบิกเกินบัญชีและเงินกู้ยืมระยะสั้นจากสถาบันการเงินของบริษัทย่อยค้ำประกันโดยบริษัทฯ และบริษัท บางกอกเรียลเบอริ จำกัด (มหาชน) การจำหน่ายเงินฝากประจำและเครื่องจักร และการจดจำนองที่ดินและสิ่งปลูกสร้างของบริษัทย่อยตามที่กล่าวไว้ในหมายเหตุประกอบงบการเงินข้อ 8 และข้อ 11



นายสมมาต ขุนเศรษฐ

นายวิจิต ประยูรวิวัฒน์

(ยังไม่ได้ตรวจสอบ แต่สอบทานแล้ว)

13. เจ้าหนี้การค้าและเจ้าหนี้อื่น

(หน่วย: พันบาท)

	งบการเงินรวม		งบการเงินเฉพาะกิจการ	
	30 มิถุนายน 2556	31 ธันวาคม 2555	30 มิถุนายน 2556	31 ธันวาคม 2555
เจ้าหนี้การค้า - กิจการที่เกี่ยวข้องกัน	47,008	57,265	28,916	40,057
เจ้าหนี้การค้า - กิจการที่ไม่เกี่ยวข้องกัน	87,889	145,316	38,740	67,770
เจ้าหนี้อื่น - กิจการที่เกี่ยวข้องกัน	6,526	17,436	5,836	6,255
เจ้าหนี้อื่น - กิจการที่ไม่เกี่ยวข้องกัน	13,591	19,695	10,396	19,695
ค่าใช้จ่ายค้างจ่าย - กิจการที่เกี่ยวข้องกัน	28,530	22,031	18,282	22,031
ค่าใช้จ่ายค้างจ่าย - กิจการที่ไม่เกี่ยวข้องกัน	117,233	126,997	33,309	52,582
รายได้รับล่วงหน้า - กิจการที่เกี่ยวข้องกัน	27,494	5,000	27,494	5,000
รายได้รับล่วงหน้า - กิจการที่ไม่เกี่ยวข้องกัน	3,154	7,327	2,027	35
รวม	331,425	401,067	165,000	213,425

14. เงินกู้ยืมระยะยาว


การเปลี่ยนแปลงของบัญชีเงินกู้ยืมระยะยาวสำหรับงวดหกเดือนสิ้นสุดวันที่ 30 มิถุนายน 2556 มีรายละเอียดดังนี้

(หน่วย: พันบาท)

	งบการเงินรวม			งบการเงินเฉพาะกิจการ
	เงินกู้ยืมตามสัญญาปรับโครงสร้างหนี้	เงินกู้ยืมระยะยาวอื่นๆ	รวม	เงินกู้ยืมระยะยาวอื่นๆ
ยอดคงเหลือ ณ วันที่ 1 มกราคม 2556	39,109	406,252	445,361	290,914
บวก: ดอกเบี้ยตามสัญญาปรับโครงสร้างหนี้	2,129	-	2,129	-
หัก: จ่ายคืนเงินกู้	-	(361,560)	(361,560)	(246,914)
ยอดคงเหลือ ณ วันที่ 30 มิถุนายน 2556	41,238	44,692	85,930	44,000
หัก: ส่วนที่ถึงกำหนดชำระภายในหนึ่งปี	-	(11,712)	(11,712)	(11,244)
ส่วนที่จัดเป็นหนี้สินหมุนเวียน	(41,238)	-	(41,238)	-
เงินกู้ยืมระยะยาว - สุทธิจากส่วนที่ถึงกำหนดชำระภายในหนึ่งปี	-	32,980	32,980	32,756



  
นายสมมาต ขุนเศรษฐ

  
นายวิชิต ประยูรวิวัฒน์



## 15. ประมาณการหนี้สิน

## ประมาณการหนี้สินระยะสั้น

(หน่วย: พันบาท)

	งบการเงินรวมและ งบการเงินเฉพาะกิจการ	
	30 มิถุนายน	31 ธันวาคม
	2556	2555
หนี้สินจากการค้าประกันที่ผิดนัดชำระหนี้	380,345	380,345
ประมาณการหนี้สินจากการค้าประกันบริษัทร่วม	-	7,511
สำรองผลประโยชน์ระยะสั้นของพนักงาน	110,298	11,163
รวม	490,643	399,019

บริษัทฯถูกฟ้องร้องโดยธนาคารพาณิชย์แห่งหนึ่งจากการค้าประกันสินเชื่อให้แก่บริษัท บ้านแพน เอ็นจิเนียริง แอนด์ โฮลดิ้ง จำกัด ซึ่งผิดนัดชำระหนี้ ศาลชั้นต้นและศาลอุทธรณ์มีคำพิพากษาเมื่อวันที่ 4 ธันวาคม 2546 และ 25 ธันวาคม 2551 ให้บริษัทฯและบริษัทที่เกี่ยวข้องกันอีกแห่งหนึ่งร่วมรับผิดชอบในการชำระหนี้ดังกล่าว ต่อมาเมื่อวันที่ 4 มกราคม 2553 บริษัทฯได้ทำสัญญาปรับโครงสร้างหนี้ดังกล่าวกับบรรษัทบริหารสินทรัพย์ไทย (“บสท.”) ซึ่งบริษัทฯจะต้องชำระหนี้เป็นจำนวนเงินทั้งสิ้น 360 ล้านบาท ประกอบด้วยเงินต้น 288 ล้านบาท และดอกเบี้ยจำนวน 72 ล้านบาท และหากบริษัทฯมีกระแสเงินสดมากกว่าประมาณการทางการเงินที่ได้ทำการประมาณการไว้ (ไม่รวมกระแสเงินสดที่เกิดจากการขายที่ดิน อาคาร อุปกรณ์ หุ้่น เงินลงทุน และเงินปันผลรับ) บริษัทฯยินยอมชำระหนี้เพิ่มเติม ทั้งนี้เมื่อรวมจำนวนเงินชำระหนี้ทั้งหมด (ยกเว้นดอกเบี้ยที่เกิดขึ้นใหม่) ไม่เกินกว่าจำนวน 540 ล้านบาท

ในไตรมาสที่สี่ของปี 2555 บริษัทฯผิดนัดชำระหนี้ดังกล่าว เนื่องจาก บสท.ได้ปิดบริษัทและ โอนสิทธิเรียกร้องให้แก่บริษัทบรรษัทบริหารสินทรัพย์ กรุงเทพพาณิชย์ จำกัด (“บสภ.”) และมีได้บอกกล่าวการโอนสิทธิเรียกร้องดังกล่าวแก่บริษัทฯ ทำให้เกิดความไม่ชัดเจนในการชำระหนี้ ฝ่ายบริหารของบริษัทฯได้ทำหนังสือสอบถามไปยัง บสภ.ถึงแนวทางปฏิบัติในการชำระหนี้หลังการโอนสิทธิเรียกร้อง แต่ยังไม่ได้รับคำชี้แจงจาก บสภ. ณ วันที่ 31 ธันวาคม 2555 บริษัทฯจึงจัดประเภทประมาณการหนี้สินจากการค้าประกันดังกล่าวจำนวน 380 ล้านบาท เป็นหนี้สินจากการค้าประกันที่ผิดนัดชำระหนี้ในส่วน of หนี้สินหมุนเวียน

ณ วันที่ 30 มิถุนายน 2556 บริษัทฯยังไม่มีชำระหนี้เพิ่มเติม เนื่องจากบริษัทฯยังไม่ได้รับคำชี้แจงจาก บสภ. ถึงแนวทางปฏิบัติในการชำระหนี้หลังการโอนสิทธิเรียกร้อง



นายสมมาต ขุนเศรษฐ

นาง อธิษฐาน  
นายวิจิต ประยูรวิวัฒน์

(ยังไม่ได้ตรวจสอบ แต่สอบทานแล้ว)

ประมาณการหนี้สินระยะยาว

(หน่วย: พันบาท)

	งบการเงินรวม		งบการเงินเฉพาะกิจการ	
	30 มิถุนายน 2556	31 ธันวาคม 2555	30 มิถุนายน 2556	31 ธันวาคม 2555
ประมาณการหนี้สินจากการค้าประกันบริษัทย่อย	-	-	173,338	173,338
ประมาณการหนี้สินจากการค้าประกันบริษัทที่เกี่ยวข้องกัน	241	241	241	241
ประมาณการหนี้สินจากการถูกฟ้องร้อง	10,424	10,424	10,424	10,424
รวม	10,665	10,665	184,003	184,003

16. ภาษีเงินได้

ภาษีเงินได้นิติบุคคลระหว่างกาลคำนวณขึ้นจากกำไรก่อนภาษีเงินได้สำหรับงวดด้วยอัตราภาษีเฉลี่ยทั้งปีที่ประมาณไว้

ค่าใช้จ่ายภาษีเงินได้สำหรับงวดสามเดือนและหกเดือนสิ้นสุดวันที่ 30 มิถุนายน 2556 และ 2555 สรุปได้ดังนี้

(หน่วย: พันบาท)

	สำหรับงวดสามเดือนสิ้นสุดวันที่ 30 มิถุนายน			
	งบการเงินรวม		งบการเงินเฉพาะกิจการ	
	2556	2555	2556	2555
ภาษีเงินได้ปัจจุบัน:				
ภาษีเงินได้นิติบุคคลระหว่างกาล	446	-	-	-
ภาษีเงินได้รอการตัดบัญชี:				
ภาษีเงินได้รอการตัดบัญชีจากการเกิดผลแตกต่างชั่วคราวและการกลับรายการผลแตกต่างชั่วคราว	11,527	368	12,586	259
ค่าใช้จ่ายภาษีเงินได้ที่แสดงอยู่ในงบกำไรขาดทุนเบ็ดเสร็จ	11,973	368	12,586	259



  
นายสมมาตร ชุนเศรษฐ์

  
นายวิจิต ประยูรวิวัฒน์

(ยังไม่ได้ตรวจสอบ แต่สอบทานแล้ว)

(หน่วย: พันบาท)

สำหรับงวดหกเดือนสิ้นสุดวันที่ 30 มิถุนายน

งบการเงินรวม		งบการเงินเฉพาะกิจการ	
2556	2555	2556	2555
<b>ภาษีเงินได้ปัจจุบัน:</b>			
ภาษีเงินได้นิติบุคคลระหว่างกาล	446	-	-
<b>ภาษีเงินได้รอการตัดบัญชี:</b>			
ภาษีเงินได้รอการตัดบัญชีจากการเกิดผล			
แตกต่างชั่วคราวและการกลับรายการ			
ผลแตกต่างชั่วคราว	54,299	732	46,962
ผลแตกต่างชั่วคราว	54,299	732	46,962
<b>ค่าใช้จ่ายภาษีเงินได้ที่แสดงอยู่ใน</b>			
งบกำไรขาดทุนเบ็ดเสร็จ	54,745	732	46,962
งบกำไรขาดทุนเบ็ดเสร็จ	54,745	732	46,962

#### 17. กำไรต่อหุ้น

กำไร (ขาดทุน) ต่อหุ้นขั้นพื้นฐานคำนวณโดยหารกำไร (ขาดทุน) สำหรับงวดที่เป็นของผู้ถือหุ้นของ บริษัทฯ (ไม่รวมกำไรขาดทุนเบ็ดเสร็จอื่น) ด้วยจำนวนถัวเฉลี่ยถ่วงน้ำหนักของหุ้นสามัญที่ถือโดย บุคคลภายนอกที่ออกอยู่ในระหว่างงวด

#### 18. ส่วนงานดำเนินงาน

ข้อมูลส่วนงานดำเนินงานที่น่าเสนอนี้สอดคล้องกับรายงานภายในของบริษัทฯที่มีอำนาจตัดสินใจ สูงสุดด้านการดำเนินงานได้รับและสอบทานอย่างสม่ำเสมอเพื่อใช้ในการตัดสินใจในการจัดสรร ทรัพยากรให้กับส่วนงานและประเมินผลการดำเนินงานของส่วนงาน ทั้งนี้ผู้มีอำนาจตัดสินใจสูงสุด ด้านการดำเนินงานของกลุ่มบริษัทคือ คณะกรรมการ และคณะกรรมการบริหารของบริษัทฯและ บริษัทย่อย

บริษัทฯและบริษัทย่อยดำเนินธุรกิจหลักในส่วนงานดำเนินงานที่รายงานเพียงส่วนงานเดียว คือ การ ผลิต จำหน่ายและส่งออกรองเท้าและชิ้นส่วน และดำเนินธุรกิจในเขตภูมิศาสตร์เดียว คือ ประเทศไทย บริษัทฯประเมินผลการปฏิบัติงานของส่วนงานโดยพิจารณาจากกำไรหรือขาดทุนจากการ ดำเนินงานซึ่งวัดมูลค่าโดยใช้เกณฑ์เดียวกับที่ใช้ในการวัดกำไรหรือขาดทุนจากการดำเนินงานใน งบการเงิน ดังนั้น รายได้ กำไรจากการดำเนินงาน และสินทรัพย์ทั้งหมดที่แสดงอยู่ในงบการเงิน จึงถือเป็นการรายงานตามส่วนงานดำเนินงานและเขตภูมิศาสตร์แล้ว



นายสมมาต ขุนเศรษฐ

นายวิจิต ประยูรวิวัฒน์

19. ภาระผูกพันและหนี้สินที่อาจจะเกิดขึ้น

19.1 ภาระผูกพันเกี่ยวกับสัญญาเช่าดำเนินงาน

- ก) บริษัทฯและบริษัทย่อยได้เข้าทำสัญญาเช่าดำเนินงานที่เกี่ยวข้องกับการเช่าที่ดิน อาคาร โรงงาน เครื่องจักร และยานพาหนะ เพื่อใช้ในการดำเนินงาน อายุของสัญญามีระยะเวลาตั้งแต่ 1 ถึง 5 ปี และสัญญาดังกล่าวเป็นสัญญาที่บอกเลิกไม่ได้

บริษัทฯและบริษัทย่อยมีจำนวนเงินขั้นต่ำที่ต้องจ่ายในอนาคตทั้งสิ้นดังนี้

(หน่วย: ล้านบาท)

งบการเงินรวม		งบการเงินเฉพาะกิจการ	
30 มิถุนายน	31 ธันวาคม	30 มิถุนายน	31 ธันวาคม
2556	2555	2556	2555

จ่ายชำระภายใน:

ภายใน 1 ปี	17	9	4	9
มากกว่า 1 ปี แต่ไม่เกิน 5 ปี	3	1	-	1

- ข) บริษัทย่อยแห่งหนึ่งได้เข้าทำสัญญาเช่าดำเนินงานกับบริษัทต่างประเทศแห่งหนึ่ง ที่เกี่ยวข้องกับการเช่าที่ดิน อาคาร โรงงาน มีกำหนดระยะเวลา 20 ปี ซึ่งสัญญาดังกล่าวสิ้นสุดในปี 2572 โดยบริษัทย่อยมีภาระผูกพันที่เกี่ยวข้องกับการใช้บริการดังกล่าวตามที่ระบุไว้ในสัญญาจำนวน 0.4 ล้านดอลลาร์สหรัฐ (31 ธันวาคม 2555: 0.4 ล้านดอลลาร์สหรัฐ)

19.2 การค้ำประกัน

- ก) ณ วันที่ 30 มิถุนายน 2556 บริษัทฯและบริษัทย่อยมีหนังสือค้ำประกันซึ่งออกโดยธนาคารในนามบริษัทฯและบริษัทย่อย ซึ่งเกี่ยวเนื่องกับภาระผูกพันทางปฏิบัติบางประการตามปกติธุรกิจของบริษัทฯและบริษัทย่อย ประกอบด้วยหนังสือค้ำประกันเพื่อค้ำประกันการใช้ไฟฟ้าจำนวน 14 ล้านบาท (งบการเงินเฉพาะกิจการ: 4 ล้านบาท) (31 ธันวาคม 2555: 14 ล้านบาท (งบการเงินเฉพาะกิจการ: 4 ล้านบาท)) และเพื่อค้ำประกันต่อกรมศุลกากรและอื่นๆจำนวน 14 ล้านบาท (งบการเงินเฉพาะกิจการ: ไม่มี) (31 ธันวาคม 2555: 12 ล้านบาท (งบการเงินเฉพาะกิจการ: ไม่มี))
- ข) ณ วันที่ 30 มิถุนายน 2556 บริษัทฯมีภาระค้ำประกันวงเงินกู้ยืมและวงเงินสินเชื่อให้แก่กิจการที่เกี่ยวข้องกัน แก่ธนาคารและสถาบันการเงินเป็นจำนวน 385 ล้านบาท (31 ธันวาคม 2555: 445 ล้านบาท)



  
นายสมมาตร ชุนเศษฐ  
  
นายวิชิต ประยูรวิวัฒน์

### 19.3 คดีฟ้องร้อง

- ก) บริษัทฯถูกฟ้องร้องเกี่ยวกับการเลิกจ้างให้ชำระเงินจำนวน 32 ล้านบาท และบริษัทฯ ได้ฟ้องแย้งกลับไปที่ศาลชั้นต้นตัดสินให้บริษัทฯจ่ายชำระจำนวน 10 ล้านบาท ปัจจุบันคดีอยู่ระหว่างการอุทธรณ์ ซึ่งบริษัทฯได้บันทึกจำนวนเงินที่ศาลชั้นต้นให้จ่ายชำระไว้ในบัญชีประมาณการหนี้สินจากการถูกฟ้องร้องเท่าที่ศาลตัดสิน
- ข) บริษัทฯถูกฟ้องร้องโดยธนาคารพาณิชย์แห่งหนึ่งจากการค้ำประกันสินเชื่อให้แก่บริษัท อินโนเวชั่น นครหลวง ฟุตแวร์ จำกัด บริษัท โมเดอร์น เทคโนโลยี คอมโพเน้นท์ จำกัด และบริษัท อินเตอร์เนชั่นแนล คิวริตี้ ฟุตแวร์ จำกัด ซึ่งผิคนัดชำระหนี้เป็นจำนวนเงิน 173 ล้านบาท ปัจจุบันคดีอยู่ระหว่างการเจรจาไกล่เกลี่ย ซึ่งบริษัทฯได้บันทึกค่าความเสียหายที่คาดว่าจะเกิดขึ้นไว้ในบัญชีประมาณการหนี้สินจากการค้ำประกันบริษัทย่อย

### 20. เครื่องมือทางการเงิน

บริษัทฯและบริษัทย่อยมียอดคงเหลือของสินทรัพย์และหนี้สินทางการเงินที่เป็นสกุลเงินตราต่างประเทศ ซึ่งยังไม่ได้มีการทำสัญญาป้องกันความเสี่ยงด้านอัตราแลกเปลี่ยนไว้โดยสรุปดังนี้

สกุลเงิน	สินทรัพย์ทางการเงิน		หนี้สินทางการเงิน		อัตราแลกเปลี่ยนเฉลี่ย	
	30 มิถุนายน	31 ธันวาคม	30 มิถุนายน	31 ธันวาคม	30 มิถุนายน	31 ธันวาคม
	2556	2555	2556	2555	2556	2555
	(ล้านบาท)	(ล้านบาท)	(ล้านบาท)	(ล้านบาท)	(บาทต่อหน่วยเงินตราต่างประเทศ)	
เหรียญสหรัฐอเมริกา	4	5	2	1	31.1271	30.6316

### 21. เหตุการณ์ภายหลังรอบระยะเวลารายงาน

เมื่อวันที่ 15 สิงหาคม 2556 ที่ประชุมคณะกรรมการบริษัทฯ มีมติอนุมัติให้มีการปรับโครงสร้างธุรกิจของบริษัทฯ โดยให้หยุดประกอบกิจการโรงงานผลิตรองเท้าและกระเป๋าตั้งแต่วันที่ 31 สิงหาคม 2556 และเปลี่ยนเป็นการถือหุ้นในบริษัทย่อยเพียงอย่างเดียว (Holding company) โดยบริษัทฯยังคงมีสัดส่วนการถือหุ้นในบริษัทย่อยเช่นเดิม และบริษัทย่อยยังคงมีการดำเนินธุรกิจหลักในการประกอบกิจการโรงงานเช่นเดิม บริษัทย่อยที่เป็นแกนหลักในการประกอบธุรกิจผลิตรองเท้าและกระเป๋าคือบริษัท ดับเบิลยู บีแอลพี จำกัด ซึ่งบริษัทฯมีสัดส่วนการถือหุ้นในบริษัทดังกล่าว 100%

นอกจากนี้ บริษัทฯได้เลิกจ้างพนักงานเกือบทั้งหมดและให้คงพนักงานไว้จำนวนหนึ่งเพื่อปฏิบัติงานในส่วนสำนักงานเท่านั้น บริษัทฯได้บันทึกค่าใช้จ่ายเงินชดเชยที่จ่ายให้แก่พนักงานที่ถูกเลิกจ้างดังกล่าวจำนวน 130 ล้านบาท เป็นค่าใช้จ่ายในกำไรหรือขาดทุน พร้อมทั้งกลับรายการสำรองผลประโยชน์ระยะยาวของพนักงานจำนวน 2 ล้านบาทในระหว่างงวดปัจจุบัน นอกจากนี้ ฝ่ายบริหารของบริษัทฯได้พิจารณาตั้งค่าเผื่อการด้อยค่าสำหรับเครื่องจักรที่ไม่ได้ใช้งานจำนวน 73 ล้านบาท เป็นค่าใช้จ่ายในกำไรหรือขาดทุนในงวดปัจจุบัน



นายสมมาต ขุนเศรษฐ

นางสาววิจิต ปรายบุรีวิวัฒน์

นายวิจิต ปรายบุรีวิวัฒน์

22. การจัดประเภทรายการในงบการเงิน

บริษัทฯ และบริษัทย่อยได้จัดประเภทรายการบัญชีในงบการเงิน ณ วันที่ 31 ธันวาคม 2555 ใหม่ เพื่อให้สอดคล้องกับการจัดประเภทรายการบัญชีในงวดปัจจุบัน

ยกเว้นรายการปรับปรุงปีก่อนตามที่กล่าวในหมายเหตุประกอบงบการเงินข้อ 1.5 การจัดประเภทรายการบัญชีดังกล่าวไม่มีผลกระทบต่อขาดทุนหรือส่วนของผู้ถือหุ้นตามที่ได้รายงานไว้

23. การอนุมัติงบการเงินระหว่างกาล

งบการเงินระหว่างกาลนี้ได้รับอนุมัติให้ออกโดยคณะกรรมการของบริษัทฯ เมื่อวันที่ 12 กันยายน 2556



  
นายสมมาต ขุนเศรษฐ์

  
นายวิจิต ประยูรวิวัฒน์