

บริษัท แพนเอเชียฟู้ดแควร์ จำกัด (มหาชน) และบริษัทย่อย

รายงาน และ งบการเงินรวม

31 ธันวาคม 2557

ข้าพเจ้าเชื่อว่าหลักฐานการสอบบัญชีที่ข้าพเจ้าได้รับเพียงพอและเหมาะสมเพื่อใช้เป็นเกณฑ์ในการแสดงความเห็นอย่างมีเงื่อนไขของข้าพเจ้า

เกณฑ์ในการแสดงความเห็นอย่างมีเงื่อนไข

ตามที่กล่าวไว้ในหมายเหตุประกอบงบการเงินข้อ 15 บริษัทฯไม่ได้รับงบการเงินสำหรับปีสิ้นสุดวันที่ 31 ธันวาคม 2557 ของบริษัท พี เอ แคปิตอล จำกัด (“บริษัทร่วม”) รวมถึงงบการเงินของบริษัทย่อยของบริษัทร่วมดังกล่าว งบการเงินงวดล่าสุดที่บริษัทฯได้รับคืองบการเงิน ณ วันที่ 31 ธันวาคม 2556 ของบริษัทร่วม ซึ่งตรวจสอบโดยผู้สอบบัญชีแล้ว โดยมีเพียงงบการเงินเฉพาะกิจการแต่ไม่มีงบการเงินรวม ข้าพเจ้าไม่ได้ทำการตรวจสอบงบการเงินของบริษัทร่วมรวมถึงงบการเงินของบริษัทย่อยของบริษัทร่วมดังกล่าวเนื่องจากไม่ได้รับการแต่งตั้งให้เป็นผู้สอบบัญชีของบริษัทเหล่านั้น และข้าพเจ้าไม่สามารถใช้วิธีการตรวจสอบอื่นให้เป็นที่พอใจในมูลค่าของเงินลงทุนดังกล่าวได้ ซึ่งเหตุการณ์นี้ถือเป็นการถูกจำกัดขอบเขตโดยสถานการณ์

ความเห็นอย่างมีเงื่อนไข

ข้าพเจ้าเห็นว่า ยกเว้นผลกระทบซึ่งอาจจะเกิดขึ้นตามที่กล่าวไว้ในวรรคเกณฑ์ในการแสดงความเห็นอย่างมีเงื่อนไข งบการเงินข้างต้นนี้แสดงฐานะการเงิน ณ วันที่ 31 ธันวาคม 2557 ผลการดำเนินงานและกระแสเงินสด สำหรับปี สิ้นสุดวันเดียวกันของบริษัท แพนเอเชียฟู้ดแวร์ จำกัด (มหาชน) และบริษัทย่อย และเฉพาะของบริษัท แพนเอเชีย ฟู้ดแวร์ จำกัด (มหาชน) โดยถูกต้องตามที่ควรในสาระสำคัญตามมาตรฐานการรายงานทางการเงิน



รายงานของผู้สอบบัญชีรับอนุญาต

เสนอต่อผู้ถือหุ้นของบริษัท เพนเอเชียฟู้ดแวร์ จำกัด (มหาชน)

ข้าพเจ้าได้ตรวจสอบงบการเงินรวมของบริษัท เพนเอเชียฟู้ดแวร์ จำกัด (มหาชน) และบริษัทย่อย ซึ่งประกอบด้วย งบแสดงฐานะการเงินรวม ณ วันที่ 31 ธันวาคม 2557 งบกำไรขาดทุนเบ็ดเสร็จรวม งบแสดงการเปลี่ยนแปลง ส่วนของผู้ถือหุ้นรวม และงบกระแสเงินสดรวม สำหรับปีสิ้นสุดวันเดียวกัน รวมถึงหมายเหตุสรุปนโยบาย การบัญชีที่สำคัญและหมายเหตุเรื่องอื่นๆ และได้ตรวจสอบงบการเงินเฉพาะกิจการของบริษัท เพนเอเชียฟู้ดแวร์ จำกัด (มหาชน) ด้วยเช่นกัน

ความรับผิดชอบของผู้บริหารต่องบการเงิน

ผู้บริหารเป็นผู้รับผิดชอบในการจัดทำและการนำเสนองบการเงินเหล่านี้โดยถูกต้องตามที่ควรตามมาตรฐานการ รายงานทางการเงินและรับผิดชอบเกี่ยวกับการควบคุมภายในที่ผู้บริหารพิจารณาว่าจำเป็นเพื่อให้สามารถจัดทำ งบการเงินที่ปราศจากการแสดงข้อมูลที่ขัดต่อข้อเท็จจริงอันเป็นสาระสำคัญไม่ว่าจะเกิดจากการทุจริตหรือ ข้อผิดพลาด

ความรับผิดชอบของผู้สอบบัญชี

ข้าพเจ้าเป็นผู้รับผิดชอบในการแสดงความเห็นต่องบการเงินดังกล่าวจากผลการตรวจสอบของข้าพเจ้า ข้าพเจ้าได้ ปฏิบัติงานตรวจสอบตามมาตรฐานการสอบบัญชี ซึ่งกำหนดให้ข้าพเจ้าปฏิบัติตามข้อกำหนดด้านจรรยาบรรณ รวมถึงวางแผนและปฏิบัติตามตรวจสอบเพื่อให้ได้ความเชื่อมั่นอย่างสมเหตุสมผลว่า งบการเงินปราศจากการ แสดงข้อมูลที่ขัดต่อข้อเท็จจริงอันเป็นสาระสำคัญหรือไม่

การตรวจสอบรวมถึงการใช้วิธีการตรวจสอบเพื่อให้ได้มาซึ่งหลักฐานการสอบบัญชีเกี่ยวกับจำนวนเงินและการ เปิดเผยข้อมูลในงบการเงิน วิธีการตรวจสอบที่เลือกใช้ขึ้นอยู่กับดุลยพินิจของผู้สอบบัญชี ซึ่งรวมถึงการประเมิน ความเสี่ยงจากการแสดงข้อมูลที่ขัดต่อข้อเท็จจริงอันเป็นสาระสำคัญของงบการเงินไม่ว่าจะเกิดจากการทุจริตหรือ ข้อผิดพลาด ในการประเมินความเสี่ยงดังกล่าว ผู้สอบบัญชีพิจารณาการควบคุมภายในที่เกี่ยวข้องกับการจัดทำและ การนำเสนองบการเงิน โดยถูกต้องตามที่ควรของกิจการ เพื่อออกแบบวิธีการตรวจสอบที่เหมาะสมกับ สถานการณ์ แต่ไม่ใช่เพื่อวัตถุประสงค์ในการแสดงความเห็นต่อประสิทธิผลของการควบคุมภายในของกิจการ การตรวจสอบรวมถึงการประเมินความเหมาะสมของนโยบายการบัญชีที่ผู้บริหารใช้และความสมเหตุสมผลของ ประมาณการทางบัญชีที่จัดทำขึ้น โดยผู้บริหาร รวมทั้งการประเมินการนำเสนองบการเงินโดยรวม

ข้อมูลและเหตุการณ์ที่เน้น

ข้าพเจ้าขอให้สังเกตหมายเหตุประกอบงบการเงินข้อ 1.2 เกี่ยวกับการดำเนินงานต่อเนื่อง ตามที่ปรากฏในงบแสดงฐานะการเงินรวม ณ วันที่ 31 ธันวาคม 2557 บริษัทฯและบริษัทย่อยมีหนี้สินหมุนเวียนสูงกว่าสินทรัพย์หมุนเวียนจำนวน 156 ล้านบาท (งบการเงินเฉพาะกิจการ: 116 ล้านบาท) และมีขาดทุนสะสมจำนวน 2,650 ล้านบาท (งบการเงินเฉพาะกิจการ: 2,552 ล้านบาท) นอกจากนี้ บริษัทย่อยหลายแห่งได้หยุดดำเนินกิจการ ปัจจัยดังกล่าวแสดงว่ามีความไม่แน่นอนที่มีสาระสำคัญซึ่งอาจเป็นเหตุให้เกิดข้อสงสัยอย่างมากเกี่ยวกับความสามารถในการดำเนินงานต่อเนื่องของบริษัทฯและบริษัทย่อย ทั้งนี้ ข้าพเจ้ามิได้แสดงความเห็นอย่างมีเงื่อนไขต่อกรณีนี้แต่อย่างใด



เต็มพงษ์ โอปนพันธุ์

ผู้สอบบัญชีรับอนุญาต เลขทะเบียน 4501

บริษัท สำนักงาน อีวาย จำกัด

กรุงเทพฯ: 27 กุมภาพันธ์ 2558

บริษัท แพนเอเชียฟู้ดแวร์ จำกัด (มหาชน) และบริษัทย่อย

งบแสดงฐานะการเงิน

ณ วันที่ 31 ธันวาคม 2557

(หน่วย: บาท)

หมายเหตุ	งบการเงินรวม		งบการเงินเฉพาะกิจการ	
	2557	2556	2557	2556
สินทรัพย์				
สินทรัพย์หมุนเวียน				
เงินสดและรายการเทียบเท่าเงินสด	6	81,683,141	194,651,734	23,489,638
เงินลงทุนชั่วคราว	7	105,463,337	65,000,000	40,463,337
ลูกหนี้การค้าและลูกหนี้อื่น	8	127,519,127	116,130,882	11,408,508
เงินให้กู้ยืมระยะสั้นแก่กิจการที่เกี่ยวข้องกันและกิจการอื่น	9	6,915,668	9,085,668	-
สินค้าคงเหลือ	10	76,688,295	73,031,176	13,003,716
สินทรัพย์หมุนเวียนอื่น		9,836,392	8,958,915	1,214,455
		408,105,960	466,858,375	89,579,654
สินทรัพย์ที่ถือไว้เพื่อขาย	11	31,092,703	119,506,296	22,967,684
รวมสินทรัพย์หมุนเวียน		439,198,663	586,364,671	112,547,338
สินทรัพย์ไม่หมุนเวียน				
เงินฝากธนาคารที่มีภาระค้ำประกัน	12	5,234,249	6,907,698	1,349,000
เงินลงทุนในหลักทรัพย์เพื่อขาย	13	58,000	32,000	58,000
เงินลงทุนในบริษัทย่อย	14	-	-	142,483,155
เงินลงทุนในบริษัทร่วม	15	47,694,443	38,197,460	17,327,966
เงินลงทุนในกิจการที่เกี่ยวข้องกัน	16	8,984,827	3,750,000	7,744,500
เงินให้กู้ยืมระยะยาวแก่กิจการที่เกี่ยวข้องกัน	9	-	20,000,000	1,500,000
อสังหาริมทรัพย์เพื่อการลงทุน	17	101,482,323	-	101,482,323
ที่ดิน อาคารและอุปกรณ์	18	71,824,748	82,629,624	169,038,518
ค่าความนิยม	19	-	-	-
สิทธิการเช่า		-	4,337,752	-
ลูกหนี้จากการค้ำประกัน - กิจการที่เกี่ยวข้องกัน	9	-	-	-
สินทรัพย์ภาษีเงินได้รอการตัดบัญชี	26	4,057,090	4,933,403	-
สินทรัพย์ไม่หมุนเวียนอื่น		19,776,429	21,753,307	13,229,473
รวมสินทรัพย์ไม่หมุนเวียน		259,112,109	182,541,244	454,212,935
รวมสินทรัพย์		698,310,772	768,905,915	566,760,273
				656,146,697

หมายเหตุประกอบงบการเงินเป็นส่วนหนึ่งของงบการเงินนี้

วิบูลย์ศักดิ์



วิบูลย์ศักดิ์

บริษัท แพนเอเชียฟุตแวร์ จำกัด (มหาชน) และบริษัทย่อย
งบแสดงฐานะการเงิน (ต่อ)
ณ วันที่ 31 ธันวาคม 2557

(หน่วย: บาท)

หมายเหตุ	งบการเงินรวม		งบการเงินเฉพาะกิจการ	
	2557	2556	2557	2556
หนี้สินและส่วนของผู้ถือหุ้น				
หนี้สินหมุนเวียน				
เงินเบิกเกินบัญชีและเงินกู้ยืมระยะสั้นจากสถาบันการเงิน	20	152,718,084	220,254,186	44,727,489
เจ้าหนี้การค้าและเจ้าหนี้อื่น	21	244,004,096	250,695,692	46,797,773
เงินกู้ยืมระยะสั้นจากกิจการที่เกี่ยวข้องกันและกิจการอื่น	9	100,000,000	100,720,547	100,000,000
ส่วนของหนี้สินตามสัญญาเช่าการเงินที่ถึงกำหนดชำระภายในหนึ่งปี		913,864	820,721	-
เงินกู้ยืมระยะยาวส่วนที่จัดเป็นหนี้สินหมุนเวียน	22	43,404,534	43,404,534	-
ส่วนของเงินกู้ยืมระยะยาวที่ถึงกำหนดชำระภายในหนึ่งปี	22	-	11,702,000	-
ภาษีเงินได้ค้างจ่าย		170,379	185,600	-
ประมาณการหนี้สินระยะสั้น	23	17,685,226	-	36,119,034
หนี้สินหมุนเวียนอื่น		2,997,567	3,493,421	772,961
		561,893,750	631,276,701	228,417,257
หนี้สินที่เกี่ยวข้อง โดยตรงกับสินทรัพย์ที่ถือไว้เพื่อขาย		33,202,427	23,780,340	-
รวมหนี้สินหมุนเวียน		595,096,177	655,057,041	228,417,257
หนี้สินไม่หมุนเวียน				
หนี้สินตามสัญญาเช่าการเงิน - สุทธิจากส่วนที่ถึงกำหนดชำระภายในหนึ่งปี		928,579	1,842,443	-
เงินกู้ยืมระยะยาว - สุทธิจากส่วนที่ถึงกำหนดชำระภายในหนึ่งปี	22	-	28,071,000	-
สำรองผลประ โยชน์ระยะยาวของพนักงาน		2,431,389	3,693,019	535,709
ประมาณการหนี้สินระยะยาว	23	29,864,613	41,985,568	167,083,714
หนี้สินภาษีเงินได้รอการตัดบัญชี	26	787,836	443,314	546,743
หนี้สินไม่หมุนเวียนอื่น		3,381,873	2,953,452	23,000
รวมหนี้สินไม่หมุนเวียน		37,394,290	78,988,796	168,189,166
รวมหนี้สิน		632,490,467	734,045,837	396,606,423

หมายเหตุประกอบงบการเงินเป็นส่วนหนึ่งของงบการเงินนี้

นางสาวสุภาวดี



Handwritten signature

บริษัท แพนเอเชียฟู้ดแควร์ จำกัด (มหาชน) และบริษัทย่อย
 งบแสดงฐานะการเงิน (ต่อ)
 ณ วันที่ 31 ธันวาคม 2557

(หน่วย: บาท)

หมายเหตุ	งบการเงินรวม		งบการเงินเฉพาะกิจการ	
	2557	2556	2557	2556
ส่วนของผู้ถือหุ้น				
ทุนเรือนหุ้น				
ทุนจดทะเบียน				
หุ้นสามัญ 540,000,000 หุ้น มูลค่าหุ้นละ 5 บาท	2,700,000,000	2,700,000,000	2,700,000,000	2,700,000,000
ทุนออกจำหน่ายและชำระเต็มมูลค่าแล้ว				
หุ้นสามัญ 540,000,000 หุ้น มูลค่าหุ้นละ 5 บาท	2,700,000,000	2,700,000,000	2,700,000,000	2,700,000,000
ส่วนเกินมูลค่าหุ้นสามัญ	1,677,183	1,677,183	1,677,183	1,677,183
หุ้นของบริษัทฯ ที่ถือโดยบริษัทย่อย	(17,552,525)	(17,552,525)	-	-
กำไรสะสม				
จัดสรรแล้ว - สำรองตามกฎหมาย	24	21,000,000	21,000,000	21,000,000
ยังไม่ได้จัดสรร (ขาดทุนสะสม)	(2,649,640,641)	(2,680,502,877)	(2,552,457,333)	(2,605,325,015)
องค์ประกอบอื่นของส่วนของผู้ถือหุ้น	(66,000)	(92,000)	(66,000)	(92,000)
ส่วนของผู้ถือหุ้นของบริษัทฯ	55,418,017	24,529,781	170,153,850	117,260,168
ส่วนของผู้มีส่วนได้เสียที่ไม่มีอำนาจควบคุมของบริษัทย่อย	10,402,288	10,330,297	-	-
รวมส่วนของผู้ถือหุ้น	65,820,305	34,860,078	170,153,850	117,260,168
รวมหนี้สินและส่วนของผู้ถือหุ้น	698,310,772	768,905,915	566,760,273	656,146,697

หมายเหตุประกอบงบการเงินเป็นส่วนหนึ่งของงบการเงินนี้



Wibubun Kiat

[Handwritten Signature]

กรรมการ

งบการเงินนี้ได้รับการอนุมัติจากที่ประชุมผู้ถือหุ้น
 ครั้งที่.....เมื่อวันที่.....

บริษัท แชนเอเชียฟู้ดแอร์ จำกัด (มหาชน) และบริษัทย่อย
งบกำไรขาดทุนเบ็ดเสร็จ
สำหรับปีสิ้นสุดวันที่ 31 ธันวาคม 2557

(หน่วย: บาท)

หมายเหตุ	งบการเงินรวม		งบการเงินเฉพาะกิจการ	
	2557	2556	2557	2556
กำไรขาดทุน:				
รายได้				
รายได้จากการขาย	485,375,425	916,056,001	33,867,152	561,769,482
รายได้จากการรับจ้างผลิต	35,325,854	40,401,062	-	8,100,541
ดอกเบี้ยรับ	30,764,637	37,316,729	15,846,668	18,095,066
ค่าเช่ารับ	960,600	12,861,629	442,200	12,297,339
กำไรจากการขายสินทรัพย์	31,377,659	559,774,578	10,446,815	247,853,818
กำไรจากการปรับโครงสร้างหนี้	-	314,856,975	-	314,856,975
รายได้อื่น	24,336,618	50,387,327	19,340,582	32,510,948
รวมรายได้	608,140,793	1,931,654,301	79,943,417	1,195,484,169
ค่าใช้จ่าย				
ต้นทุนขายและรับจ้างผลิต	436,901,016	1,052,546,712	14,754,002	701,176,596
ค่าใช้จ่ายในการขาย	7,691,631	20,026,488	2,946,505	17,813,192
ค่าใช้จ่ายในการบริหาร	90,908,092	189,427,803	38,482,374	91,946,580
ค่าเผื่อนี้สงสัยจะสูญ (โอนกลับ)	1,851,329	33,968,529	(48,520,460)	130,988,164
เงินชดเชยจากการให้ออกจากงาน	-	129,882,230	-	129,882,230
ค่าเผื่อการด้อยค่าของเงินลงทุน (โอนกลับ)	(4,136,850)	94,459	3,400,000	26,591,665
ค่าเผื่อการด้อยค่าของสินทรัพย์	9,234,246	73,590,824	7,373,692	71,267,998
ประมาณการหนี้สินจากคดีความ	6,483,826	31,320,954	-	19,200,000
ค่าใช้จ่ายอื่น	5,728,966	15,597,919	17,800	12,001,116
รวมค่าใช้จ่าย	554,662,256	1,546,455,918	18,453,913	1,200,867,541
กำไร (ขาดทุน) ก่อนส่วนแบ่งกำไรจากเงินลงทุนในบริษัทร่วม				
ค่าใช้จ่ายทางการเงิน และค่าใช้จ่ายภาษีเงินได้	53,478,537	385,198,383	61,489,504	(5,383,372)
ส่วนแบ่งกำไรจากเงินลงทุนในบริษัทร่วม	15.2	9,496,983	6,795,911	-
กำไร (ขาดทุน) ก่อนค่าใช้จ่ายทางการเงินและค่าใช้จ่ายภาษีเงินได้				
ค่าใช้จ่ายทางการเงิน		62,975,520	391,994,294	61,489,504
กำไร (ขาดทุน) ก่อนค่าใช้จ่ายภาษีเงินได้		(27,647,346)	(8,439,886)	(39,432,968)
ค่าใช้จ่ายภาษีเงินได้		35,328,174	326,095,310	53,049,618
กำไร (ขาดทุน) ก่อนค่าใช้จ่ายภาษีเงินได้				
ค่าใช้จ่ายภาษีเงินได้	26	(1,905,019)	(56,912,300)	(181,936)
กำไร (ขาดทุน) สำหรับปีก่อนขาดทุนจากการดำเนินงานที่ยกเลิก				
กำไร (ขาดทุน) สำหรับปีก่อนขาดทุนจากการดำเนินงานที่ยกเลิก		33,423,155	269,183,010	52,867,682
ขาดทุนสำหรับปีจากการดำเนินงานที่ยกเลิก		(2,027,538)	(32,050,875)	-
กำไร (ขาดทุน) สำหรับปี		31,395,617	237,132,135	52,867,682
กำไรขาดทุนเบ็ดเสร็จอื่น:				
ผลกำไร (ขาดทุน) จากการวัดมูลค่าเงินลงทุนในหลักทรัพย์เผื่อขาย		26,000	(6,000)	26,000
กำไรขาดทุนเบ็ดเสร็จอื่นสำหรับปี		26,000	(6,000)	26,000
กำไรขาดทุนเบ็ดเสร็จรวมสำหรับปี		31,421,617	237,126,135	52,893,682

หมายเหตุประกอบงบการเงินเป็นส่วนหนึ่งของงบการเงินนี้

Handwritten signature



Handwritten signature

Handwritten mark

บริษัท แพนเอเชียฟูดแวร์ จำกัด (มหาชน) และบริษัทย่อย
งบกำไรขาดทุนเบ็ดเสร็จ (ต่อ)
สำหรับปีสิ้นสุดวันที่ 31 ธันวาคม 2557

(หน่วย: บาท)

หมายเหตุ	งบการเงินรวม		งบการเงินเฉพาะกิจการ	
	2557	2556	2557	2556
การแบ่งปันกำไร (ขาดทุน):				
ส่วนที่เป็นของผู้ถือหุ้นของบริษัทฯ	30,862,236	232,260,000	52,867,682	(91,911,699)
ส่วนที่เป็นของผู้มีส่วนได้เสียที่ไม่มีอำนาจควบคุมของบริษัทย่อย	533,381	4,872,135		
	<u>31,395,617</u>	<u>237,132,135</u>		
การแบ่งปันกำไร (ขาดทุน) เบ็ดเสร็จรวม:				
ส่วนที่เป็นของผู้ถือหุ้นของบริษัทฯ	30,888,236	232,254,000	52,893,682	(91,917,699)
ส่วนที่เป็นของผู้มีส่วนได้เสียที่ไม่มีอำนาจควบคุมของบริษัทย่อย	533,381	4,872,135		
	<u>31,421,617</u>	<u>237,126,135</u>		
กำไรต่อหุ้นขั้นพื้นฐาน				
กำไร (ขาดทุน) ส่วนที่เป็นของผู้ถือหุ้นของบริษัทฯ	27	0.06	0.44	0.10
				(0.17)

หมายเหตุประกอบงบการเงินเป็นส่วนหนึ่งของงบการเงินนี้



บริษัท เพนเอเชียฟู๊ดแอร์ จำกัด (มหาชน) และบริษัทย่อย
 งบแสดงการเปลี่ยนแปลงส่วนของผู้ถือหุ้น
 สำหรับปีสิ้นสุดวันที่ 31 ธันวาคม 2557

(หน่วย: บาท)

		งบการเงินรวม									
		ส่วนของผู้ถือหุ้นของบริษัทฯ									
ทุนเรือนหุ้นที่ออก และชำระแล้ว	ส่วนเกินมูลค่า หุ้นสามัญ	ส่วนของบริษัทฯ ที่ถือโดย บริษัทย่อย	กำไร (ขาดทุน) สะสม ซึ่งไม่ได้จัดสรร	องค์ประกอบอื่นของ ส่วนของผู้ถือหุ้น			รวม ส่วนของผู้ถือหุ้น ของบริษัทฯ	ส่วนของผู้ถือหุ้น ที่ไม่มีอำนาจควบคุม ของบริษัทย่อย	รวม ส่วนของผู้ถือหุ้น	ส่วน ของผู้ถือหุ้น ที่ ไม่มีอำนาจควบคุม ของบริษัทย่อย	รวม
				กำไรขาดทุน เบ็ดเสร็จอื่น	กำไรขาดทุน เบ็ดเสร็จอื่น	ส่วนต่ำกว่าทุนจากการ วัดมูลค่าเงินลงทุน ในหลักทรัพย์ซื้อขาย					
2,700,000,000	1,677,183	(17,552,525)	(2,912,762,877)	(86,000)	(86,000)	(207,724,219)	5,458,162	(202,266,057)			
-	-	-	232,260,000	-	(6,000)	232,260,000	4,872,135	237,132,135			
-	-	-	-	-	(6,000)	(6,000)	-	(6,000)			
2,700,000,000	1,677,183	(17,552,525)	(2,680,502,877)	21,000,000	(6,000)	24,529,781	10,330,297	34,860,078			
2,700,000,000	1,677,183	(17,552,525)	(2,680,502,877)	21,000,000	(6,000)	24,529,781	10,330,297	34,860,078			
-	-	-	30,862,236	-	-	30,862,236	533,381	31,395,617			
-	-	-	-	-	26,000	26,000	-	26,000			
-	-	-	30,862,236	26,000	26,000	30,888,236	533,381	31,421,617			
2,700,000,000	1,677,183	(17,552,525)	(2,649,640,641)	21,000,000	(66,000)	55,418,017	10,402,288	65,820,305			



Handwritten signature

หมายเหตุประกอบงบการเงินเป็นส่วนหนึ่งของงบการเงินนี้

บริษัท มหานครเชียวฟูตแควร์ จำกัด (มหาชน) และบริษัทย่อย

งบแสดงการเปลี่ยนแปลงส่วนของผู้ถือหุ้น (ต่อ)

สำหรับปีสิ้นสุดวันที่ 31 ธันวาคม 2557

(หน่วย: บาท)

งบการเงินเฉพาะกิจการ

ทุนเรือนหุ้นที่ออก และชำระแล้ว	ส่วนเกินมูลค่า หุ้นสามัญ	กำไร (ขาดทุน) สะสม ซึ่งไม่ได้จัดสรร	องค์ประกอบอื่น		รวม
			ของส่วนของผู้ถือหุ้น	กำไรขาดทุนเบ็ดเสร็จอื่น	
	จัดสรรแล้ว	ยังไม่ได้จัดสรร	ส่วนต่ำกว่าทุนจากการ วัดมูลค่าเงินลงทุน ในหลักทรัพย์ซื้อขาย	ส่วนของผู้ถือหุ้น	
2,700,000,000	1,677,183	21,000,000	(2,513,413,316)	(86,000)	209,177,867
-	-	(91,911,699)	-	-	(91,911,699)
-	-	-	(6,000)	(6,000)	(6,000)
-	-	(91,911,699)	(6,000)	(6,000)	(91,917,699)
2,700,000,000	1,677,183	21,000,000	(2,605,325,015)	(92,000)	117,260,168
2,700,000,000	1,677,183	21,000,000	(2,605,325,015)	(92,000)	117,260,168
-	-	-	52,867,682	-	52,867,682
-	-	-	-	26,000	26,000
-	-	-	52,867,682	26,000	52,893,682
2,700,000,000	1,677,183	21,000,000	(2,552,457,333)	(66,000)	170,153,850

๘



Wongdeyathorn

หมายเหตุประกอบงบการเงินเป็นส่วนหนึ่งของงบการเงินนี้

บริษัท แพนเอเชียฟู้ดแอร์ จำกัด (มหาชน) และบริษัทย่อย
งบกระแสเงินสด
สำหรับปีสิ้นสุดวันที่ 31 ธันวาคม 2557

(หน่วย: บาท)

	งบการเงินรวม		งบการเงินเฉพาะกิจการ	
	2557	2556	2557	2556
กระแสเงินสดจากกิจกรรมดำเนินงาน				
กำไร (ขาดทุน) ก่อนภาษี	35,328,174	326,095,310	53,049,618	(44,816,340)
ขาดทุนจากการดำเนินงานที่ยกเลิก	(2,027,538)	(32,050,875)	-	-
กำไร (ขาดทุน) สำหรับปี	33,300,636	294,044,435	53,049,618	(44,816,340)
รายการปรับกระทบยอดกำไร (ขาดทุน) ก่อนภาษีเป็นเงินสดรับ (จ่าย)				
จากกิจกรรมดำเนินงาน				
ค่าเสื่อมราคาและค่าตัดจำหน่าย	12,745,233	41,412,411	7,503,087	22,581,852
ค่าเผื่อนี้สงฆ์จะสูญ (โอนกลับ)	1,851,329	33,968,529	(48,520,460)	130,988,163
บัญชีปรับลดสินค้าคงเหลือเป็นมูลค่าสุทธิที่จะได้รับ (โอนกลับ)	(36,099,052)	19,999,474	(36,186,266)	68,831,706
ขาดทุนจากการด้อยค่าของสินทรัพย์	9,234,246	73,590,824	7,373,692	71,267,998
กำไรจากการจำหน่ายที่ดิน อาคารและอุปกรณ์	(31,377,659)	(559,774,578)	(10,446,815)	(247,853,818)
กลับรายการเงินกู้ยืมระยะสั้นจากกิจการอื่น	(720,547)	-	-	-
ส่วนแบ่งกำไรจากเงินลงทุนในบริษัทร่วม	(9,496,983)	(6,795,911)	-	-
ค่าเผื่อการด้อยค่าของเงินลงทุน (โอนกลับ)	(4,136,850)	94,459	3,400,000	26,591,665
กำไรจากการจำหน่ายเงินลงทุนในบริษัทย่อย	(1,605,683)	(1,283,572)	(59,563)	-
โอนกลับขาดทุนจากการค้าประกัน	-	(7,511,546)	-	(7,511,546)
ประมาณการหนี้สินจากคดีความ	6,483,826	31,320,954	-	19,200,000
โอนกลับสำรองผลประโยชน์ระยะยาวของพนักงาน	(1,261,630)	(2,179,549)	(645,862)	(2,054,314)
กำไรจากการปรับโครงสร้างหนี้	-	(314,856,975)	-	(314,856,975)
ขาดทุน (กำไร) จากอัตราแลกเปลี่ยนที่ยังไม่เกิดขึ้นจริง	52,201	(503,664)	(55,241)	(750,883)
ดอกเบี้ยรับ	(30,764,637)	(37,316,729)	(15,846,668)	(18,095,066)
ค่าใช้จ่ายดอกเบี้ย	27,647,346	65,898,984	8,439,886	39,432,968
ขาดทุนจากการดำเนินงานก่อนการเปลี่ยนแปลงในสินทรัพย์	(24,148,224)	(369,892,454)	(31,994,592)	(257,044,590)
และหนี้สินดำเนินงาน				
สินทรัพย์ดำเนินงาน (เพิ่มขึ้น) ลดลง				
ลูกหนี้การค้าและลูกหนี้อื่น	4,541,519	159,678,446	34,687,257	131,555,181
สินค้าคงเหลือ	32,441,933	230,084,628	43,510,067	168,052,239
สินทรัพย์หมุนเวียนอื่น	(877,477)	(993,560)	(110,880)	17,459,875
สินทรัพย์ไม่หมุนเวียนอื่น	(1,719,603)	7,845,088	(1,103,888)	131,416
สินทรัพย์ของบริษัทย่อยที่ถือไว้เพื่อขาย	(7,394,550)	19,424,676	-	-
ลูกหนี้จากการค้าประกัน	-	(7,727,987)	7,844,500	21,442,014
หนี้สินดำเนินงานเพิ่มขึ้น (ลดลง)	(24,344,726)	(151,468,216)	(29,281,803)	(122,204,658)
เจ้าหนี้การค้าและเจ้าหนี้อื่น	(495,854)	(16,110,977)	(151,220)	924,181
หนี้สินหมุนเวียนอื่น	-	(91,162,880)	-	(91,162,880)
ประมาณการหนี้สินระยะสั้น	428,421	2,930,341	-	23,000
หนี้สินไม่หมุนเวียนอื่น	9,422,087	9,626,716	-	-
หนี้สินที่เกี่ยวข้องโดยตรงกับสินทรัพย์ของบริษัทย่อยที่ถือไว้เพื่อขาย	(12,146,474)	(207,766,179)	23,399,441	(130,824,222)
เงินสดจาก (ใช้ไปใน) กิจกรรมดำเนินงาน	(3,253,262)	(24,774,584)	(1,244,890)	(10,189,368)
จ่ายภาษีเงินได้	6,250,338	19,496,216	3,112,705	9,815,759
รับคืนภาษีเงินได้นิติบุคคล	(9,749,398)	(2,130,444,547)	25,267,256	(131,197,831)
เงินสดสุทธิจาก (ใช้ไปใน) กิจกรรมดำเนินงาน				
หมายเหตุประกอบงบการเงินเป็นส่วนหนึ่งของงบการเงินนี้				

Abbasujatun



Abbasujatun

Abbasujatun

บริษัท แพนเอเชียฟูดส์ จำกัด (มหาชน) และบริษัทย่อย
งบกระแสเงินสด (ต่อ)
สำหรับปีสิ้นสุดวันที่ 31 ธันวาคม 2557

(หน่วย: บาท)

	งบการเงินรวม		งบการเงินเฉพาะกิจการ	
	2557	2556	2557	2556
กระแสเงินสดจากกิจกรรมลงทุน				
เงินฝากธนาคารที่มีภาระค้ำประกัน (เพิ่มขึ้น) ลดลง	1,673,449	(5,913,924)	512,000	(1,861,000)
เงินลงทุนชั่วคราวเพิ่มขึ้น	(40,463,337)	(65,000,000)	(40,463,337)	-
เงินให้กู้ยืมระยะสั้นแก่กิจการที่เกี่ยวข้องกันเพิ่มขึ้น	(950,000)	(1,980,000)	-	-
รับคืนเงินให้กู้ยืมระยะสั้นแก่กิจการที่เกี่ยวข้องกัน	3,420,000	2,500,000	-	-
เงินให้กู้ยืมระยะยาวแก่กิจการที่เกี่ยวข้องกันเพิ่มขึ้น	-	(5,900,000)	(6,500,000)	(83,526,995)
รับคืนเงินให้กู้ยืมระยะยาวแก่กิจการที่เกี่ยวข้องกัน	26,985,114	20,940,000	29,040,156	77,666,839
เงินสดรับจากการจำหน่ายสินทรัพย์ที่ถือไว้เพื่อขาย	-	1,230,092,095	-	908,452,064
เงินสดรับจากการจำหน่ายเงินลงทุนในบริษัทย่อย	-	8,849,587	-	8,849,587
ซื้อที่ดิน อาคารและอุปกรณ์	(8,380,770)	(8,513,023)	(7,301,934)	(4,582,534)
เงินสดรับจากการจำหน่ายที่ดิน อาคารและอุปกรณ์	33,047,398	54,762,010	23,160,747	29,294,759
ซื้ออสังหาริมทรัพย์เพื่อการลงทุน	(5,800,000)	-	(5,800,000)	-
รับดอกเบี้ย	4,540,553	2,844,925	778,512	5,025,963
เงินสดสุทธิจาก (ใช้ไป) กิจกรรมลงทุน	14,072,407	1,232,681,670	(6,573,856)	939,318,683
กระแสเงินสดจากกิจกรรมจัดหาเงิน				
เงินเบิกเกินบัญชีและเงินกู้ยืมระยะสั้นจากสถาบันการเงินลดลง	(67,536,102)	(414,139,245)	(66,020,244)	(317,180,747)
เงินสดจ่ายคืนเงินกู้ยืมระยะสั้นจากกิจการที่เกี่ยวข้องกันและกิจการอื่น	-	(15,544,360)	(5,000,000)	(77,950,000)
ชำระคืนหนี้สินตามสัญญาเช่าการเงิน	(820,721)	(1,062,000)	-	-
ชำระคืนเงินกู้ยืมระยะยาว	(39,773,000)	(366,479,657)	(39,315,000)	(251,599,107)
จ่ายดอกเบี้ย	(9,761,779)	(45,940,719)	(9,288,809)	(38,056,548)
เงินสดสุทธิใช้ไปในกิจกรรมจัดหาเงิน	(117,891,602)	(843,165,981)	(119,624,053)	(684,786,402)
เงินสดและรายการเทียบเท่าเงินสดเพิ่มขึ้น (ลดลง) สุทธิ	(112,968,593)	176,471,142	(100,930,653)	123,334,450
เงินสดและรายการเทียบเท่าเงินสดต้นปี	194,651,734	18,180,592	124,420,291	1,085,841
เงินสดและรายการเทียบเท่าเงินสดปลายปี	81,683,141	194,651,734	23,489,638	124,420,291

ข้อมูลกระแสเงินสดเปิดเผยเพิ่มเติม

รายการที่ไม่ใช่เงินสด

ซื้อสินทรัพย์โดยยังไม่จ่ายชำระ	-	7,944	-	7,944
โอนสินทรัพย์ที่ถือไว้เพื่อขายเป็นสินทรัพย์ที่ใช้ภายในกิจการ	-	16,746,577	-	-
โอนสินทรัพย์ที่ใช้ในการดำเนินงานเป็นอสังหาริมทรัพย์เพื่อการลงทุน	95,808,143	-	95,808,143	-
เงินลงทุนในบริษัทร่วมและเงินลงทุนในกิจการที่เกี่ยวข้องกันเพิ่มขึ้น	-	-	25,072,466	-
จากการรับชำระหนี้จากลูกหนี้บริษัทย่อย	-	-	-	-
เงินลงทุนในกิจการที่เกี่ยวข้องกันเพิ่มขึ้นจากการรับชำระหนี้	-	-	-	-
จากลูกหนี้กิจการที่เกี่ยวข้องกัน	1,097,977	-	-	-

หมายเหตุประกอบงบการเงินเป็นส่วนหนึ่งของงบการเงินนี้

W. Subparit



W. Subparit

บริษัท แพนเอเชียฟู้ดแวร์ จำกัด (มหาชน) และบริษัทย่อย

หมายเหตุประกอบงบการเงินรวม

สำหรับปีสิ้นสุดวันที่ 31 ธันวาคม 2557

1. ข้อมูลทั่วไป

1.1 ข้อมูลบริษัทฯ

บริษัท แพนเอเชียฟู้ดแวร์ จำกัด (มหาชน) (“บริษัทฯ”) เป็นบริษัทมหาชนซึ่งจัดตั้งขึ้นและมีภูมิดำเนินการในประเทศไทย ธุรกิจหลักของบริษัทฯคือการผลิต จำหน่ายและส่งออกผลิตภัณฑ์รองเท้า อย่างไรก็ตาม บริษัทฯมีการปรับโครงสร้างธุรกิจในปี 2556 ปัจจุบันธุรกิจหลักของบริษัทฯ คือ การลงทุนในบริษัทต่างๆ (Holding Company) ที่อยู่ตามที่ตั้งทะเบียนของบริษัทฯอยู่ที่ 177/20 หมู่ 5 ตำบลหนองขาม อำเภอศรีราชา จังหวัดชลบุรี

1.2 การดำเนินงานต่อเนื่อง

ตามที่ปรากฏในงบแสดงฐานะการเงินรวม ณ วันที่ 31 ธันวาคม 2557 บริษัทฯและบริษัทย่อยมีหนี้สินหมุนเวียนสูงกว่าสินทรัพย์หมุนเวียนจำนวน 156 ล้านบาท (งบการเงินเฉพาะกิจการ: 116 ล้านบาท) และมีขาดทุนสะสมจำนวน 2,650 ล้านบาท (งบการเงินเฉพาะกิจการ: 2,552 ล้านบาท) นอกจากนี้บริษัทย่อยหลายแห่งได้หยุดดำเนินกิจการ ถึงแม้ว่าปัจจัยดังกล่าวจะทำให้เกิดข้อสงสัยเกี่ยวกับความสามารถในการดำเนินงานต่อเนื่องของบริษัทฯและบริษัทย่อย อย่างไรก็ตาม ในระหว่างปี 2557 และ 2556 บริษัทฯและบริษัทย่อยได้ขายทรัพย์สินถาวรบางส่วนออกไปในราคา 33 ล้านบาท และ 1,285 ล้านบาท ตามลำดับ (งบการเงินเฉพาะกิจการ: 23 ล้านบาท และ 938 ล้านบาท ตามลำดับ) เพื่อนำไปจ่ายชำระหนี้สินและเพิ่มสภาพคล่องให้แก่บริษัทฯและบริษัทย่อย และบริษัทฯมีการปรับโครงสร้างธุรกิจจากเหตุการณ์ดังกล่าววงบการเงินนี้จึงยังคงจัดทำขึ้นภายใต้ข้อสมมติการดำเนินงานต่อเนื่องของกิจการ

2. เกณฑ์ในการจัดทำงบการเงิน

2.1 งบการเงินนี้จัดทำขึ้นตามมาตรฐานการรายงานทางการเงินที่กำหนดในพระราชบัญญัติวิชาชีพบัญชี พ.ศ. 2547 โดยแสดงรายการในงบการเงินตามข้อกำหนดในประกาศกรมพัฒนาธุรกิจการค้าลงวันที่ 28 กันยายน 2554 ออกตามความในพระราชบัญญัติการบัญชี พ.ศ. 2543

งบการเงินฉบับภาษาไทยเป็นงบการเงินฉบับที่บริษัทฯใช้เป็นทางการตามกฎหมาย งบการเงินฉบับภาษาอังกฤษแปลจากงบการเงินฉบับภาษาไทยนี้

งบการเงินนี้ได้จัดทำขึ้นโดยใช้เกณฑ์ราคาทุนเดิมเว้นแต่จะเปิดเผยเป็นอย่างอื่นในนโยบายการบัญชี

Wibodechhai



2.2 เกณฑ์ในการจัดหางบการเงินรวม

- ก) งบการเงินรวมนี้จัดทำขึ้นโดยรวมงบการเงินของบริษัท แพนเอเชียฟู้ดแวร์ จำกัด (มหาชน) (ซึ่งต่อไปนี้จะเรียกว่า “บริษัทฯ”) และบริษัทย่อย (ซึ่งต่อไปนี้จะเรียกว่า “บริษัทย่อย”) ดังต่อไปนี้

ชื่อบริษัท	ลักษณะธุรกิจ	จัดตั้งขึ้นใน ประเทศ	อัตราร้อยละ ของการถือหุ้น	
			2557 ร้อยละ	2556 ร้อยละ
<u>บริษัทย่อยที่ถือหุ้น โดยบริษัทฯ</u>				
บริษัท ฟู้ดแวร์เทค 1530 จำกัด	หยุดดำเนินการ	ไทย	100.00	100.00
บริษัท อินเทอร์เน็ตเนชั่นแนล คิวริตี้ ฟู้ดแวร์ จำกัด	ผลิต จำหน่ายและส่งออก รองเท้าและรับจ้างซ่อม	ไทย	100.00	100.00
บริษัท ดับเบิลยูบีแอลพี จำกัด	ผลิตรองเท้าและกระเป๋า	ไทย	100.00	100.00
บริษัท พิมายฟู้ดแวร์ จำกัด	หยุดดำเนินการ	ไทย	100.00	100.00
บริษัท เอ็กซ์เซลเลนซ์ รีบเบอร์ จำกัด	หยุดดำเนินการ	ไทย	100.00	100.00
บริษัท กบินทร์บุรี แพนเอเชียฟู้ดแวร์ จำกัด	หยุดดำเนินการ	ไทย	100.00	100.00
บริษัท พอนเท็กซ์ (ประเทศไทย) จำกัด	ผลิตและฉีดขึ้นส่วน พลาสติก	ไทย	92.53	92.53
บริษัท อิน โนวชั่น นครหลวง ฟู้ดแวร์ จำกัด	หยุดดำเนินการ	ไทย	96.07	96.07
บริษัท หันคาบางกอกกรีเบอร์ จำกัด	ผลิตหน้าผ้ารองเท้า	ไทย	99.99	99.99
บริษัท แพนเทค อาร์แอนดีดี จำกัด	หยุดดำเนินการ	ไทย	100.00	100.00
บริษัท แพนเอเชียการ์เมนต์ ประเทศลาว จำกัด	หยุดดำเนินการ	ลาว	100.00	100.00
<u>บริษัทย่อยที่ถือหุ้น โดยบริษัท กบินทร์บุรี แพนเอเชียฟู้ดแวร์ จำกัด</u>				
บริษัท โมเดอร์น เทคโนโลยี คอมโพเนนท์ จำกัด	ผลิตชิ้นส่วนรองเท้า	ไทย	100.00	100.00
บริษัท เพนคอมโพเนนท์ จำกัด (จดทะเบียนเลิกบริษัทกับ กระทรวงพาณิชย์เมื่อวันที่ 19 ธันวาคม 2557)	อยู่ระหว่างการชำระบัญชี	ไทย	100.00	100.00
บริษัท เพนอัปเปอร์ จำกัด (จดทะเบียนเลิกบริษัทกับ กระทรวงพาณิชย์เมื่อวันที่ 19 ธันวาคม 2557)	อยู่ระหว่างการชำระบัญชี	ไทย	100.00	100.00
บริษัท บูร์รัมย์ แพนฟู้ดแวร์ จำกัด (จดทะเบียนเลิกบริษัทกับ กระทรวงพาณิชย์เมื่อวันที่ 11 มิถุนายน 2557)	อยู่ระหว่างการชำระบัญชี	ไทย	69.27	69.27

- ข) บริษัทฯนำงบการเงินของบริษัทย่อยมารวมในการจัดหางบการเงินรวมตั้งแต่วันที่บริษัทฯมีอำนาจในการควบคุมบริษัทย่อยจนถึงวันที่บริษัทฯสิ้นสุดการควบคุมบริษัทย่อยนั้น
- ค) งบการเงินของบริษัทย่อยจัดทำขึ้นโดยใช้นโยบายการบัญชีที่สำคัญเช่นเดียวกันกับของบริษัทฯ
- ง) ยอดคงค้างระหว่างบริษัทฯและบริษัทย่อย รายการค้าระหว่างกันที่มีสาระสำคัญได้ถูกตัดออกจากงบการเงินรวมนี้แล้ว

นางสาวอุษณีย์



(Handwritten signature)

- จ) ส่วนของผู้มีส่วนได้เสียที่ไม่มีอำนาจควบคุม คือ จำนวนกำไรหรือขาดทุนและสินทรัพย์สุทธิของบริษัทย่อยส่วนที่ไม่ได้เป็นของบริษัทฯ และแสดงเป็นรายการแยกต่างหากในส่วนของกำไรหรือขาดทุนรวมและส่วนของผู้ถือหุ้นในงบแสดงฐานะการเงินรวม
- 2.3 บริษัทจัดทำงบการเงินเฉพาะกิจการเพื่อประโยชน์ต่อสาธารณะ โดยแสดงเงินลงทุนในบริษัทย่อยและบริษัทร่วมตามวิธีราคาทุน
3. มาตรฐานการรายงานทางการเงินใหม่

มาตรฐานการรายงานทางการเงินที่เริ่มมีผลบังคับในปีบัญชีปัจจุบันและที่จะมีผลบังคับในอนาคตมีรายละเอียดดังนี้

ก. มาตรฐานการรายงานทางการเงินที่เริ่มมีผลบังคับในปีบัญชีปัจจุบัน

กรอบแนวคิดสำหรับการรายงานทางการเงิน (ปรับปรุง 2557)

มาตรฐานการบัญชี

ฉบับที่ 1 (ปรับปรุง 2555)	การนำเสนองบการเงิน
ฉบับที่ 7 (ปรับปรุง 2555)	งบกระแสเงินสด
ฉบับที่ 12 (ปรับปรุง 2555)	ภาษีเงินได้
ฉบับที่ 17 (ปรับปรุง 2555)	สัญญาเช่า
ฉบับที่ 18 (ปรับปรุง 2555)	รายได้
ฉบับที่ 19 (ปรับปรุง 2555)	ผลประโยชน์ของพนักงาน
ฉบับที่ 21 (ปรับปรุง 2555)	ผลกระทบจากการเปลี่ยนแปลงของอัตราแลกเปลี่ยนเงินตราต่างประเทศ
ฉบับที่ 24 (ปรับปรุง 2555)	การเปิดเผยข้อมูลเกี่ยวกับบุคคลหรือกิจการที่เกี่ยวข้องกัน
ฉบับที่ 28 (ปรับปรุง 2555)	เงินลงทุนในบริษัทร่วม
ฉบับที่ 31 (ปรับปรุง 2555)	ส่วนได้เสียในการร่วมค้า
ฉบับที่ 34 (ปรับปรุง 2555)	งบการเงินระหว่างกาล
ฉบับที่ 36 (ปรับปรุง 2555)	การด้อยค่าของสินทรัพย์
ฉบับที่ 38 (ปรับปรุง 2555)	สินทรัพย์ไม่มีตัวตน

มาตรฐานการรายงานทางการเงิน

ฉบับที่ 2 (ปรับปรุง 2555)	การจ่ายโดยใช้หุ้นเป็นเกณฑ์
ฉบับที่ 3 (ปรับปรุง 2555)	การรวมธุรกิจ
ฉบับที่ 5 (ปรับปรุง 2555)	สินทรัพย์ไม่หมุนเวียนที่ถือไว้เพื่อขายและการดำเนินงานที่ยกเลิก
ฉบับที่ 8 (ปรับปรุง 2555)	ส่วนงานดำเนินงาน

(Handwritten signature)



(Handwritten signature)

การตีความมาตรฐานการบัญชี

- ฉบับที่ 15 สัญญาเช่าดำเนินงาน - สิ่งจูงใจที่ให้แก่ผู้เช่า
- ฉบับที่ 27 การประเมินเนื้อหาสัญญาเช่าที่สร้างขึ้นตามรูปแบบกฎหมาย
- ฉบับที่ 29 การเปิดเผยข้อมูลของข้อตกลงสัมปทานบริการ
- ฉบับที่ 32 สินทรัพย์ไม่มีตัวตน - ต้นทุนเว็บไซต์

การตีความมาตรฐานการรายงานทางการเงิน

- ฉบับที่ 1 การเปลี่ยนแปลงในหนี้สินที่เกิดขึ้นจากการรื้อถอน การบูรณะ และหนี้สินที่มีลักษณะคล้ายคลึงกัน
- ฉบับที่ 4 การประเมินว่าข้อตกลงประกอบด้วยสัญญาเช่าหรือไม่
- ฉบับที่ 5 สิทธิในส่วนได้เสียจากกองทุนการรื้อถอน การบูรณะและการปรับปรุงสภาพแวดล้อม
- ฉบับที่ 7 การปรับปรุงย้อนหลังภายใต้มาตรฐานการบัญชี ฉบับที่ 29 เรื่อง การรายงานทางการเงินในสภาพเศรษฐกิจที่มีภาวะเงินเฟ้อรุนแรง
- ฉบับที่ 10 งบการเงินระหว่างกาลและการด้อยค่า
- ฉบับที่ 12 ข้อตกลงสัมปทานบริการ
- ฉบับที่ 13 โปรแกรมสิทธิพิเศษแก่ลูกค้า
- ฉบับที่ 17 การจ่ายสินทรัพย์ที่ไม่ใช่เงินสดให้เจ้าของ
- ฉบับที่ 18 การโอนสินทรัพย์จากลูกค้า

แนวปฏิบัติทางการบัญชีสำหรับการบันทึกบัญชีหุ้นปันผล

มาตรฐานการรายงานทางการเงินทั้งหมดตามที่กล่าวข้างต้น ได้รับการปรับปรุงและจัดให้มีขึ้นเพื่อให้มีเนื้อหาเท่าเทียมกับมาตรฐานการรายงานทางการเงินระหว่างประเทศ ซึ่งโดยส่วนใหญ่เป็นการปรับปรุงถ้อยคำและคำศัพท์ การตีความและการให้แนวปฏิบัติทางการบัญชีกับผู้ใช้มาตรฐาน มาตรฐานการรายงานทางการเงินดังกล่าวไม่มีผลกระทบอย่างเป็นทางการเป็นสาระสำคัญต่องบการเงินนี้

ข. มาตรฐานการรายงานทางการเงินที่จะมีผลบังคับในอนาคต

สภาวิชาชีพบัญชีได้ออกมาตรฐานการรายงานทางการเงินฉบับปรับปรุงและฉบับใหม่เป็นจำนวนมาก ซึ่งมีผลบังคับใช้สำหรับรอบระยะเวลาบัญชีที่เริ่มในหรือหลังวันที่ 1 มกราคม 2558 มาตรฐานการรายงานทางการเงินดังกล่าวได้รับการปรับปรุงหรือจัดให้มีขึ้นเพื่อให้มีเนื้อหาเท่าเทียมกับมาตรฐานการรายงานทางการเงินระหว่างประเทศ โดยการเปลี่ยนแปลงมาตรฐานการรายงานทางการเงินในครั้งนี้ ส่วนใหญ่เป็นการปรับปรุงถ้อยคำและคำศัพท์ การตีความและการให้แนวปฏิบัติทางการบัญชีกับผู้ใช้มาตรฐาน ฝ่ายบริหารของบริษัทฯและบริษัทย่อยเชื่อว่าจะไม่มีผลกระทบอย่างเป็นทางการเป็นสาระสำคัญต่องบการเงินนี้ในปีที่นำมาตรฐานดังกล่าวมาถือปฏิบัติ อย่างไรก็ตาม มาตรฐานการรายงานทางการเงินตามที่กล่าวข้างต้นบางฉบับเป็นมาตรฐานการรายงานทางการเงินที่มีการเปลี่ยนแปลงหลักการสำคัญ ซึ่งประกอบด้วยมาตรฐานดังต่อไปนี้







มาตรฐานการบัญชี ฉบับที่ 19 (ปรับปรุง 2557) เรื่อง ผลประโยชน์ของพนักงาน

มาตรฐานฉบับปรับปรุงนี้กำหนดให้กิจการต้องรับรู้รายการกำไรขาดทุนจากการประมาณการตามหลักคณิตศาสตร์ประกันภัยทันทีในกำไรขาดทุนเบ็ดเสร็จอื่น ในขณะที่มาตรฐานฉบับเดิมอนุญาตให้กิจการเลือกรับรู้รายการดังกล่าวทันทีในกำไรขาดทุน หรือในกำไรขาดทุนเบ็ดเสร็จอื่น หรือทยอยรับรู้ในกำไรขาดทุนก็ได้

ปัจจุบันบริษัทฯ และบริษัทย่อยรับรู้รายการกำไรขาดทุนจากการประมาณการตามหลักคณิตศาสตร์ประกันภัยทันทีในกำไรหรือขาดทุนในงวดที่เกิดรายการ ฝ่ายบริหารของบริษัทฯ และบริษัทย่อย ประเมินว่าเมื่อนำมาตรฐานฉบับปรับปรุงนี้มาใช้ในปี 2558 และเปลี่ยนมารับรู้รายการกำไรขาดทุนดังกล่าวทันทีในกำไรขาดทุนเบ็ดเสร็จอื่นจะไม่มีผลกระทบต่อหนี้สินสำรองผลประโยชน์ระยะยาวของพนักงานและกำไรสะสมมาในงบการเงิน

มาตรฐานการรายงานทางการเงิน ฉบับที่ 10 เรื่อง งบการเงินรวม

มาตรฐานการรายงานทางการเงินฉบับที่ 10 กำหนดหลักเกณฑ์เกี่ยวกับการจัดทำงบการเงินรวม โดยใช้แทนเนื้อหาเกี่ยวกับการบัญชีสำหรับงบการเงินรวมที่เดิมกำหนดอยู่ในมาตรฐานการบัญชี ฉบับที่ 27 เรื่อง งบการเงินรวมและงบการเงินเฉพาะกิจการ มาตรฐานฉบับนี้เปลี่ยนแปลงหลักการเกี่ยวกับการพิจารณาว่าผู้ลงทุนมีอำนาจควบคุมหรือไม่ กล่าวคือ ภายใต้มาตรฐานฉบับนี้ผู้ลงทุนจะถือว่าตนควบคุมกิจการที่เข้าไปลงทุนได้ หากตนมีสิทธิได้รับหรือมีส่วนได้เสียในผลตอบแทนของกิจการที่เข้าไปลงทุน และตนสามารถใช้อำนาจในการสั่งการกิจกรรมที่ส่งผลกระทบต่อจำนวนเงินผลตอบแทนนั้น ได้ ถึงแม้ว่าตนจะมีสัดส่วนการถือหุ้นหรือสิทธิในการออกเสียงโดยรวมน้อยกว่ากึ่งหนึ่งก็ตาม การเปลี่ยนแปลงที่สำคัญนี้ส่งผลให้ฝ่ายบริหารต้องใช้ดุลยพินิจอย่างมากในการทบทวนว่าบริษัทฯ และบริษัทย่อยมีอำนาจควบคุมในกิจการที่เข้าไปลงทุนหรือไม่และจะต้องนำบริษัทใดในกลุ่มกิจการมาจัดทำงบการเงินรวมบ้าง

ปัจจุบันฝ่ายบริหารของบริษัทฯ และบริษัทย่อยอยู่ระหว่างการประเมินผลกระทบที่อาจมีต่องบการเงินในปีที่เริ่มนำมาตรฐานดังกล่าวมาถือปฏิบัติ

มาตรฐานการรายงานทางการเงิน ฉบับที่ 12 เรื่อง การเปิดเผยข้อมูลเกี่ยวกับส่วนได้เสียในกิจการอื่น

มาตรฐานฉบับนี้กำหนดเรื่องการเปิดเผยข้อมูลที่เกี่ยวข้องกับส่วนได้เสียของกิจการในบริษัทย่อย การร่วมการงาน บริษัทร่วม รวมถึงกิจการที่มีโครงสร้างเฉพาะตัว มาตรฐานฉบับนี้มีผลต่อการเปิดเผยข้อมูลและการแสดงรายการเท่านั้น และไม่มีผลกระทบต่อฐานะการเงินหรือผลการดำเนินงานของบริษัทฯ และบริษัทย่อย

Signature



Signature

มาตรฐานการรายงานทางการเงิน ฉบับที่ 13 เรื่อง การวัดมูลค่ายุติธรรม

มาตรฐานฉบับนี้กำหนดแนวทางเกี่ยวกับการวัดมูลค่ายุติธรรมและการเปิดเผยข้อมูลที่เกี่ยวข้องกับการวัดมูลค่ายุติธรรม กล่าวคือ หากกิจการต้องวัดมูลค่ายุติธรรมของสินทรัพย์หรือหนี้สินใดตามข้อกำหนดของมาตรฐานที่เกี่ยวข้องอื่น กิจการจะต้องวัดมูลค่ายุติธรรมนั้นตามหลักการของมาตรฐานฉบับนี้ และใช้วิธีเปลี่ยนทันทีเป็นต้นไปในการรับรู้ผลกระทบจากการเริ่มใช้มาตรฐานนี้

จากการประเมินเบื้องต้น ฝ่ายบริหารของบริษัทฯและบริษัทย่อยเชื่อว่ามาตรฐานข้างต้นจะไม่มีผลกระทบอย่างเป็นสาระสำคัญต่องบการเงินของบริษัทฯและบริษัทย่อย

4. นโยบายการบัญชีที่สำคัญ

4.1 การรับรู้รายได้

ขายสินค้า

รายได้จากการขายสินค้ารับรู้เมื่อบริษัทฯและบริษัทย่อยได้โอนความเสี่ยงและผลตอบแทนที่มีนัยสำคัญของความเป็นเจ้าของสินค้าให้กับผู้ซื้อแล้ว รายได้จากการขายแสดงมูลค่าตามราคาในใบกำกับสินค้าโดยไม่รวมภาษีมูลค่าเพิ่ม สำหรับสินค้าที่ได้ส่งมอบหลังจากหักส่วนลดแล้ว

รายได้ค่าบริการ

รายได้ค่าบริการรับรู้เมื่อได้ให้บริการแล้วโดยพิจารณาถึงขั้นความสำเร็จของงาน

ดอกเบี้ยรับ

ดอกเบี้ยรับถือเป็นรายได้ตามเกณฑ์คงค้างโดยคำนึงถึงอัตราผลตอบแทนที่แท้จริง

4.2 เงินสดและรายการเทียบเท่าเงินสด

เงินสดและรายการเทียบเท่าเงินสด หมายถึง เงินสดและเงินฝากธนาคาร และเงินลงทุนระยะสั้นที่มีสภาพคล่องสูง ซึ่งถึงกำหนดขายคืนภายในระยะเวลาไม่เกิน 3 เดือนนับจากวันที่ได้มาและไม่มีข้อจำกัดในการเบิกใช้

4.3 ลูกหนี้การค้า

ลูกหนี้การค้าแสดงมูลค่าตามจำนวนมูลค่าสุทธิที่จะได้รับ บริษัทฯและบริษัทย่อยบันทึกค่าเผื่อหนี้สงสัยจะสูญสำหรับผลขาดทุน โดยประมาณที่อาจเกิดขึ้นจากการเก็บเงินจากลูกหนี้ไม่ได้ ซึ่งโดยทั่วไปพิจารณาจากประสบการณ์การเก็บเงินและการวิเคราะห์อายุหนี้

นางสาวสุภาวดี



[Handwritten signature]

4.4 สินค้ำคงเหลือ

สินค้าสำเร็จรูปและสินค้ำระหว่างผลิตแสดงมูลค่าตามราคาทุน (ตามวิธีถัวเฉลี่ยถ่วงน้ำหนัก) หรือมูลค่าสุทธิที่จะได้รับแล้วแต่ราคาใดจะต่ำกว่า ราคาทุนดังกล่าววัดมูลค่าตามวิธีต้นทุนมาตรฐานซึ่งใกล้เคียงกับต้นทุนจริง และประกอบด้วยต้นทุนวัตถุดิบ แรงงานและค่าเสียหายในการผลิต

วัตถุดิบและวัสดุสิ้นเปลืองแสดงมูลค่าตามราคาทุน (ตามวิธีถัวเฉลี่ย) หรือมูลค่าสุทธิที่จะได้รับแล้วแต่ราคาใดจะต่ำกว่า และจะถือเป็นส่วนหนึ่งของต้นทุนการผลิตเมื่อมีการเบิกใช้

4.5 เงินลงทุน

- ก) เงินลงทุนในหลักทรัพย์เพื่อขายแสดงตามมูลค่ายุติธรรม การเปลี่ยนแปลงในมูลค่ายุติธรรมของหลักทรัพย์ดังกล่าวบันทึกในกำไรขาดทุนเบ็ดเสร็จอื่น และจะบันทึกในส่วนของกำไรหรือขาดทุนเมื่อได้จำหน่ายหลักทรัพย์นั้นออกไป
- ข) เงินลงทุนในตราสารทุนที่ไม่อยู่ในความต้องการของตลาดถือเป็นเงินลงทุนทั่วไป ซึ่งแสดงในราคาทุนสุทธิจากค่าเผื่อการด้อยค่า (ถ้ามี)
- ค) เงินลงทุนในบริษัทร่วมที่แสดงอยู่ในงบการเงินรวมแสดงมูลค่าตามวิธีส่วนได้เสีย
- ง) เงินลงทุนในบริษัทย่อยและบริษัทร่วมที่แสดงอยู่ในงบการเงินเฉพาะกิจการแสดงมูลค่าตามวิธีราคาทุน

มูลค่ายุติธรรมของหลักทรัพย์ในความต้องการของตลาดคำนวณจากราคาเสนอซื้อหลังสุด ณ สิ้นวันทำการสุดท้ายของปี

บริษัทฯ ใช้วิธีถัวเฉลี่ยถ่วงน้ำหนักในการคำนวณต้นทุนของเงินลงทุน

เมื่อมีการจำหน่ายเงินลงทุน ผลต่างระหว่างสิ่งตอบแทนสุทธิที่ได้รับกับมูลค่าตามบัญชีของเงินลงทุนจะถูกบันทึกในส่วนของกำไรหรือขาดทุน

4.6 อสังหาริมทรัพย์เพื่อการลงทุน

บริษัทฯ บันทึกมูลค่าเริ่มแรกของอสังหาริมทรัพย์เพื่อการลงทุนในราคาทุนซึ่งรวมต้นทุนการทำรายการ หลังจากนั้น บริษัทฯ จะบันทึกอสังหาริมทรัพย์เพื่อการลงทุนด้วยราคาทุนหักค่าเสื่อมราคาสะสมและค่าเผื่อการด้อยค่า (ถ้ามี)

ค่าเสื่อมราคาของอสังหาริมทรัพย์เพื่อการลงทุนคำนวณจากราคาทุน โดยวิธีเส้นตรงตามอายุการให้ประโยชน์โดยประมาณ 20 ปี ค่าเสื่อมราคาของอสังหาริมทรัพย์เพื่อการลงทุนรวมอยู่ในการคำนวณผลการดำเนินงาน

บริษัทฯ รับรู้ผลต่างระหว่างจำนวนเงินที่ได้รับสุทธิจากการจำหน่ายกับมูลค่าตามบัญชีของสินทรัพย์ในส่วนของกำไรหรือขาดทุนในงวดที่ตัดรายการอสังหาริมทรัพย์เพื่อการลงทุนออกจากบัญชี

W. Sakunthol



[Signature]

4.7 ที่ดิน อาคารและอุปกรณ์ และค่าเสื่อมราคา

ที่ดินแสดงมูลค่าตามราคาทุนหักค่าเผื่อการด้อยค่าของสินทรัพย์ (ถ้ามี) อาคารและอุปกรณ์แสดงมูลค่าตามราคาทุนหักค่าเสื่อมราคาสะสม และค่าเผื่อการด้อยค่าของสินทรัพย์ (ถ้ามี)

ค่าเสื่อมราคาของอาคารและอุปกรณ์คำนวณจากราคาทุนโดยวิธีเส้นตรงตามอายุการให้ประโยชน์โดยประมาณดังนี้

ส่วนปรับปรุงที่ดิน	-	5 - 20 ปี
อาคาร โรงงานและสิ่งปลูกสร้าง	-	20 - 25 ปี
เครื่องจักรและอุปกรณ์	-	5 - 10 ปี
เครื่องตกแต่งและเครื่องใช้สำนักงาน	-	3 - 5 ปี
ยานพาหนะ	-	3 - 5 ปี
สาธารณูปโภค	-	5 - 10 ปี

ค่าเสื่อมราคารวมอยู่ในการคำนวณผลการดำเนินงาน

ไม่มีการคิดค่าเสื่อมราคาสำหรับที่ดินและสินทรัพย์ระหว่างติดตั้งและก่อสร้าง


บริษัทฯและบริษัทย่อยตัดรายการที่ดิน อาคาร และอุปกรณ์ ออกจากบัญชี เมื่อจำหน่ายสินทรัพย์หรือคาดว่าจะไม่ได้รับประโยชน์เชิงเศรษฐกิจในอนาคตจากการใช้หรือการจำหน่ายสินทรัพย์ รายการผลกำไรหรือขาดทุนจากการจำหน่ายสินทรัพย์ จะรับรู้ในส่วนของกำไรหรือขาดทุนเมื่อบริษัทฯและบริษัทย่อยตัดรายการสินทรัพย์นั้นออกจากบัญชี

4.8 ค่าความนิยม

บริษัทฯบันทึกมูลค่าเริ่มแรกของค่าความนิยมในราคาทุน ซึ่งเท่ากับต้นทุนการรวมธุรกิจส่วนที่สูงกว่ามูลค่ายุติธรรมของสินทรัพย์สุทธิที่ได้มา หากมูลค่ายุติธรรมของสินทรัพย์สุทธิที่ได้มาสูงกว่าต้นทุนการรวมธุรกิจ บริษัทฯจะรับรู้ส่วนที่สูงกว่านี้เป็นกำไรในส่วนของกำไรหรือขาดทุนทันที

บริษัทฯแสดงค่าความนิยมตามราคาทุนหักค่าเผื่อการด้อยค่าสะสม และจะทดสอบการด้อยค่าของค่าความนิยมทุกปีหรือเมื่อใดก็ตามที่มีข้อบ่งชี้ของการด้อยค่าเกิดขึ้น

เพื่อวัตถุประสงค์ในการทดสอบการด้อยค่า บริษัทฯจะปันส่วนค่าความนิยมที่เกิดขึ้นจากการรวมกิจการให้กับหน่วยสินทรัพย์ที่ก่อให้เกิดเงินสด (หรือกลุ่มของหน่วยสินทรัพย์ที่ก่อให้เกิดเงินสด) ที่คาดว่าจะได้รับประโยชน์เพิ่มขึ้นจากการรวมกิจการ และบริษัทฯจะทำการประเมินมูลค่าที่คาดว่าจะได้รับคืนของหน่วยของสินทรัพย์ที่ก่อให้เกิดเงินสดแต่ละรายการ (หรือกลุ่มของหน่วยของสินทรัพย์ที่ก่อให้เกิดเงินสด) หากมูลค่าที่คาดว่าจะได้รับคืนของหน่วยของสินทรัพย์ที่ก่อให้เกิดเงินสดต่ำกว่ามูลค่าตามบัญชี บริษัทฯจะรับรู้ขาดทุนจากการด้อยค่าในส่วนของกำไรหรือขาดทุน และบริษัทฯไม่สามารถกลับบัญชีขาดทุนจากการด้อยค่าได้ในอนาคต







4.9 รายการธุรกิจกับบุคคลหรือกิจการที่เกี่ยวข้องกัน

บุคคลหรือกิจการที่เกี่ยวข้องกันกับบริษัทฯ หมายถึง บุคคลหรือกิจการที่มีอำนาจควบคุมบริษัทฯ หรือถูกบริษัทฯ ควบคุมไม่ว่าจะเป็น โดยทางตรงหรือทางอ้อม หรืออยู่ภายใต้การควบคุมเดียวกันกับบริษัทฯ

นอกจากนี้บุคคลหรือกิจการที่เกี่ยวข้องกันยังหมายรวมถึงบริษัทร่วมและบุคคลที่มีสิทธิออกเสียง โดยทางตรงหรือทางอ้อมซึ่งทำให้มีอิทธิพลอย่างเป็นสาระสำคัญต่อบริษัทฯ ผู้บริหารสำคัญ กรรมการ หรือพนักงานของบริษัทฯ ที่มีอำนาจในการวางแผนและควบคุมการดำเนินงานของบริษัทฯ

4.10 สัญญาเช่าระยะยาว

สัญญาเช่าที่ดิน อาคาร และอุปกรณ์ที่ความเสี่ยงและผลตอบแทนของความเป็นเจ้าของส่วนใหญ่ได้โอนไปให้แก่ผู้เช่าถือเป็นสัญญาเช่าการเงิน สัญญาเช่าการเงินจะบันทึกเป็นรายจ่ายฝ่ายทุนด้วยมูลค่ายุติธรรมของสินทรัพย์ที่เช่าหรือมูลค่าปัจจุบันสุทธิของจำนวนเงินที่ต้องจ่ายตามสัญญาเช่าแล้วแต่มูลค่าใดจะต่ำกว่า ภาระผูกพันตามสัญญาเช่าหักค่าใช้จ่ายทางการเงินจะบันทึกเป็นหนี้สินระยะยาว ส่วนดอกเบี้ยจ่ายจะบันทึกในส่วนของกำไรหรือขาดทุนตลอดอายุของสัญญาเช่า สินทรัพย์ที่ได้มาตามสัญญาเช่าการเงินจะคิดค่าเสื่อมราคาตลอดอายุการใช้งานของสินทรัพย์ที่เช่า

สัญญาเช่าที่ดิน อาคาร และอุปกรณ์ที่ความเสี่ยงและผลตอบแทนของความเป็นเจ้าของส่วนใหญ่ไม่ได้โอนไปให้แก่ผู้เช่าถือเป็นสัญญาเช่าดำเนินงาน จำนวนเงินที่จ่ายตามสัญญาเช่าดำเนินงานรับรู้เป็นค่าใช้จ่ายในส่วนของกำไรหรือขาดทุนตามวิธีเส้นตรงตลอดอายุของสัญญาเช่า

4.11 เงินตราต่างประเทศ

บริษัทฯ แสดงงบการเงินรวมและงบการเงินเฉพาะกิจการเป็นสกุลเงินบาท ซึ่งเป็นสกุลเงินที่ใช้ในการดำเนินงานของบริษัทฯ รายการต่างๆของแต่ละกิจการที่รวมอยู่ในงบการเงินรวมวัดมูลค่าด้วยสกุลเงินที่ใช้ในการดำเนินงานของแต่ละกิจการนั้น

รายการที่เป็นเงินตราต่างประเทศแปลงค่าเป็นเงินบาทโดยใช้อัตราแลกเปลี่ยน ณ วันที่เกิดรายการ สินทรัพย์และหนี้สินที่เป็นตัวเงินซึ่งอยู่ในสกุลเงินตราต่างประเทศได้แปลงค่าเป็นเงินบาท โดยใช้ อัตราแลกเปลี่ยน ณ วันสิ้นรอบระยะเวลารายงาน

กำไรและขาดทุนที่เกิดจากการเปลี่ยนแปลงในอัตราแลกเปลี่ยนได้รวมอยู่ในการคำนวณผลการดำเนินงาน





4.12 การด้อยค่าของสินทรัพย์

ทุกวันสิ้นรอบระยะเวลารายงาน บริษัทฯและบริษัทย่อยจะทำการประเมินการด้อยค่าของที่ดิน อาคาร และอุปกรณ์หรือสินทรัพย์ที่ไม่มีตัวตนอื่นของบริษัทฯและบริษัทย่อยหากมีข้อบ่งชี้ว่าสินทรัพย์ดังกล่าวอาจด้อยค่า และจะทำการประเมินการด้อยค่าของค่าความนิยมเป็นรายปี บริษัทฯและบริษัทย่อยรับรู้ขาดทุนจากการด้อยค่าเมื่อมูลค่าที่คาดว่าจะได้รับคืนของสินทรัพย์มีมูลค่าต่ำกว่ามูลค่าตามบัญชีของสินทรัพย์นั้น ทั้งนี้มูลค่าที่คาดว่าจะได้รับคืนหมายถึงมูลค่ายุติธรรมหักต้นทุนในการขายของสินทรัพย์หรือมูลค่าจากการใช้สินทรัพย์แล้วแต่ราคาใดจะสูงกว่า

บริษัทฯและบริษัทย่อยจะรับรู้รายการขาดทุนจากการด้อยค่าในส่วนของกำไรหรือขาดทุน

หากในการประเมินการด้อยค่าของสินทรัพย์ มีข้อบ่งชี้ที่แสดงให้เห็นว่าผลขาดทุนจากการด้อยค่าของสินทรัพย์ที่รับรู้ในงวดก่อนได้หมดไปหรือลดลง บริษัทฯและบริษัทย่อยจะประมาณมูลค่าที่คาดว่าจะได้รับคืนของสินทรัพย์นั้น และจะกลับรายการผลขาดทุนจากการด้อยค่าที่รับรู้ในงวดก่อนก็ต่อเมื่อมีการเปลี่ยนแปลงประมาณการที่ใช้กำหนดมูลค่าที่คาดว่าจะได้รับคืนภายหลังจากการรับรู้ผลขาดทุนจากการด้อยค่าครั้งล่าสุด โดยมูลค่าตามบัญชีของสินทรัพย์ที่เพิ่มขึ้นจากการกลับรายการผลขาดทุนจากการด้อยค่าต้องไม่สูงกว่ามูลค่าตามบัญชีที่ควรจะเป็นหากกิจการไม่เคยรับรู้ผลขาดทุนจากการด้อยค่าของสินทรัพย์ในงวดก่อนๆ บริษัทฯและบริษัทย่อยจะบันทึกกลับรายการผลขาดทุนจากการด้อยค่าของสินทรัพย์โดยรับรู้ไปยังส่วนของกำไรหรือขาดทุนทันที

4.13 ผลประโยชน์ของพนักงาน

ผลประโยชน์ระยะสั้นของพนักงาน

บริษัทฯและบริษัทย่อยรับรู้เงินเดือน ค่าจ้าง โบนัส และเงินสมทบกองทุนประกันสังคมเป็นค่าใช้จ่ายเมื่อเกิดรายการ

ผลประโยชน์หลังออกจากงานของพนักงาน

โครงการสมทบเงิน

บริษัทฯ บริษัทย่อยและพนักงานได้ร่วมกันจัดตั้งกองทุนสำรองเลี้ยงชีพ ซึ่งประกอบด้วยเงินที่พนักงานจ่ายสะสมและเงินที่บริษัทฯและบริษัทย่อยจ่ายสมทบให้เป็นรายเดือน สินทรัพย์ของกองทุนสำรองเลี้ยงชีพได้แยกออกจากสินทรัพย์ของบริษัทฯและบริษัทย่อย เงินที่บริษัทฯและบริษัทย่อยจ่ายสมทบกองทุนสำรองเลี้ยงชีพบันทึกเป็นค่าใช้จ่ายในปีที่เกิดรายการ

W. S. S. S. S. S.



[Handwritten signature]

โครงการผลประโยชน์หลังออกจากงาน

บริษัทฯ และบริษัทย่อยมีภาระสำหรับเงินชดเชยที่ต้องจ่ายให้แก่พนักงานเมื่อออกจากงานตามกฎหมายแรงงานซึ่งบริษัทฯ และบริษัทย่อยถือว่าเงินชดเชยดังกล่าวเป็น โครงการผลประโยชน์หลังออกจากงานสำหรับพนักงาน

บริษัทฯ และบริษัทย่อยคำนวณหนี้สินตามโครงการผลประโยชน์หลังออกจากงานของพนักงานโดยใช้วิธีคิดลดแต่ละหน่วยที่ประมาณการไว้ (Projected Unit Credit Method) โดยผู้เชี่ยวชาญอิสระได้ทำการประเมินภาระผูกพันดังกล่าวตามหลักคณิตศาสตร์ประกันภัย

ผลกำไรหรือขาดทุนจากการประมาณการตามหลักคณิตศาสตร์ประกันภัย สำหรับโครงการผลประโยชน์หลังออกจากงานของพนักงานจะรับรู้ทันทีในกำไรหรือขาดทุน

4.14 ประมาณการหนี้สิน

บริษัทฯ และบริษัทย่อยจะบันทึกประมาณการหนี้สินไว้ในบัญชีเมื่อภาระผูกพันซึ่งเป็นผลมาจากเหตุการณ์ในอดีตได้เกิดขึ้นแล้ว และมีความเป็นไปได้ค่อนข้างแน่นอนว่าบริษัทฯ และบริษัทย่อยจะเสียทรัพยากรเชิงเศรษฐกิจไปเพื่อปลดเปลื้องภาระผูกพันนั้น และบริษัทฯ และบริษัทย่อยสามารถประมาณมูลค่าภาระผูกพันนั้นได้อย่างน่าเชื่อถือ

4.15 ภาษีเงินได้

ภาษีเงินได้ประกอบด้วยภาษีเงินได้ปัจจุบันและภาษีเงินได้รอการตัดบัญชี

ภาษีเงินได้ปัจจุบัน

บริษัทฯ และบริษัทย่อยบันทึกภาษีเงินได้ปัจจุบันตามจำนวนที่คาดว่าจะจ่ายให้แก่หน่วยงานจัดเก็บภาษีของรัฐ โดยคำนวณจากกำไรทางภาษีตามหลักเกณฑ์ที่กำหนดในกฎหมายภาษีอากร

ภาษีเงินได้รอการตัดบัญชี

บริษัทฯ และบริษัทย่อยบันทึกภาษีเงินได้รอการตัดบัญชีของผลแตกต่างชั่วคราวระหว่างราคาตามบัญชีของสินทรัพย์และหนี้สิน ณ วันสิ้นรอบระยะเวลารายงานกับฐานภาษีของสินทรัพย์และหนี้สินที่เกี่ยวข้องนั้น โดยใช้อัตราภาษีที่มีผลบังคับใช้ ณ วันสิ้นรอบระยะเวลารายงาน

บริษัทฯ และบริษัทย่อยรับรู้หนี้สินภาษีเงินได้รอการตัดบัญชีของผลแตกต่างชั่วคราวที่ต้องเสียภาษีทุกรายการ แต่รับรู้สินทรัพย์ภาษีเงินได้รอการตัดบัญชีสำหรับผลแตกต่างชั่วคราวที่ใช้หักภาษีรวมทั้งผลขาดทุนทางภาษีที่ยังไม่ได้ใช้ในจำนวนเท่าที่มีความเป็นไปได้ค่อนข้างแน่ที่บริษัทฯ และบริษัทย่อยจะมีกำไรทางภาษีในอนาคตเพียงพอที่จะใช้ประโยชน์จากผลแตกต่างชั่วคราวที่ใช้หักภาษีและผลขาดทุนทางภาษีที่ยังไม่ได้ใช้นั้น







บริษัทฯ และบริษัทย่อยจะทบทวนมูลค่าตามบัญชีของสินทรัพย์ภายในเงินได้รอการตัดบัญชีทุกสิ้นรอบระยะเวลารายงานและจะทำการปรับลดมูลค่าตามบัญชีดังกล่าว หากมีความเป็นไปได้ค่อนข้างแน่นอนว่าบริษัทฯ และบริษัทย่อยจะไม่มีกำไรทางภาษีเพียงพอต่อการนำสินทรัพย์ภายในเงินได้รอการตัดบัญชีทั้งหมดหรือบางส่วนมาใช้ประโยชน์

บริษัทฯ และบริษัทย่อยจะบันทึกภาษีเงินได้รอการตัดบัญชีโดยตรงไปยังส่วนของผู้ถือหุ้นหากภาษีที่เกิดขึ้นเกี่ยวข้องกับรายการที่ได้บันทึกโดยตรงไปยังส่วนของผู้ถือหุ้น

4.16 สินทรัพย์ที่ถือไว้เพื่อขาย

สินทรัพย์สุทธิของส่วนงานที่ยกเลิกที่ถือไว้เพื่อขายแสดงด้วยราคาทุนหรือมูลค่ายุติธรรมหลังหักค่าใช้จ่ายในการขายแล้วแต่ราคาใดจะต่ำกว่า

อสังหาริมทรัพย์เพื่อการลงทุน และที่ดิน อาคารและอุปกรณ์ ที่ถือไว้เพื่อขายแสดงด้วยราคาทุนหรือมูลค่ายุติธรรมที่ต่ำกว่า

5. การใช้ดุลยพินิจและประมาณการทางบัญชีที่สำคัญ

ในการจัดทำงบการเงินตามมาตรฐานการรายงานทางการเงิน ฝ่ายบริหารจำเป็นต้องใช้ดุลยพินิจและการประมาณการในเรื่องที่มีความไม่แน่นอนเสมอ การใช้ดุลยพินิจและการประมาณการดังกล่าวนี้ส่งผลกระทบต่อจำนวนเงินที่แสดงในงบการเงินและต่อข้อมูลที่แสดงในหมายเหตุประกอบงบการเงิน ผลที่เกิดขึ้นจริงอาจแตกต่างไปจากจำนวนที่ประมาณการไว้ การใช้ดุลยพินิจและการประมาณการที่สำคัญมีดังนี้

สัญญาเช่า

การพิจารณาประเภทของสัญญาเช่าว่าเป็นสัญญาเช่าดำเนินงานหรือสัญญาเช่าทางการเงิน ฝ่ายบริหารได้ใช้ดุลยพินิจในการประเมินเงื่อนไขและรายละเอียดของสัญญาเพื่อพิจารณาว่าบริษัทฯ และบริษัทย่อยได้โอนหรือรับโอนความเสี่ยงและผลประโยชน์ในสินทรัพย์ที่เช่าดังกล่าวแล้วหรือไม่

ค่าเผื่อหนี้สงสัยจะสูญของลูกหนี้

ในการประมาณค่าเผื่อหนี้สงสัยจะสูญของลูกหนี้ ฝ่ายบริหารจำเป็นต้องใช้ดุลยพินิจในการประมาณการผลขาดทุนที่คาดว่าจะเกิดขึ้นจากลูกหนี้แต่ละราย โดยคำนึงถึงประสบการณ์การเก็บเงินในอดีต อายุของหนี้ที่ค้างค้างและสถานะเศรษฐกิจที่เป็นอยู่ในขณะนั้น เป็นต้น

รายการปรับลดราคาทุนให้เป็นมูลค่าสุทธิที่จะได้รับของสินค้าคงเหลือ

การประมาณรายการปรับลดราคาทุนให้เป็นมูลค่าสุทธิที่จะได้รับของสินค้าคงเหลือ ฝ่ายบริหารจำเป็นต้องใช้ดุลยพินิจในการประมาณการผลขาดทุนที่คาดว่าจะเกิดขึ้นจากการขายสินค้า โดยคำนึงถึงมูลค่าสุทธิที่จะได้รับของสินค้า อายุของสินค้าคงเหลือที่ค้างค้างและสภาพการจัดเก็บสินค้า เป็นต้น







ค่าเผื่อการด้อยค่าของเงินลงทุนในหลักทรัพย์

บริษัทและบริษัทย่อยจะตั้งค่าเผื่อการด้อยค่าของเงินลงทุนในหลักทรัพย์เพื่อขายและเงินลงทุนทั่วไปเมื่อมูลค่ายุติธรรมของเงินลงทุนดังกล่าวได้ลดลงอย่างมีสาระสำคัญและเป็นระยะเวลานาน หรือเมื่อมีข้อบ่งชี้ของการด้อยค่า การที่จะสรุปว่าเงินลงทุนดังกล่าวได้ลดลงอย่างมีสาระสำคัญหรือเป็นระยะเวลานานหรือไม่นั้นจำเป็นต้องใช้ดุลยพินิจของฝ่ายบริหาร

ที่ดิน อาคารและอุปกรณ์ อสังหาริมทรัพย์เพื่อการลงทุนและค่าเสื่อมราคา

ในการคำนวณค่าเสื่อมราคาของอาคารและอุปกรณ์และอสังหาริมทรัพย์เพื่อการลงทุน ฝ่ายบริหารจำเป็นต้องทำการประมาณอายุการให้ประโยชน์และมูลค่าคงเหลือเมื่อเลิกใช้งานของสินทรัพย์เหล่านั้น และต้องทบทวนอายุการให้ประโยชน์และมูลค่าคงเหลือใหม่หากมีการเปลี่ยนแปลงเกิดขึ้น

นอกจากนี้ ฝ่ายบริหารจำเป็นต้องสอบทานการด้อยค่าของที่ดิน อาคารและอุปกรณ์และอสังหาริมทรัพย์เพื่อการลงทุนในแต่ละช่วงเวลาและบันทึกขาดทุนจากการด้อยค่าหากคาดว่ามูลค่าที่คาดว่าจะได้รับคืนต่ำกว่ามูลค่าตามบัญชีของสินทรัพย์นั้น ในการนี้ฝ่ายบริหารจำเป็นต้องใช้ดุลยพินิจที่เกี่ยวข้องกับการคาดการณ์รายได้และค่าใช้จ่ายในอนาคตซึ่งเกี่ยวข้องกับสินทรัพย์นั้น

ค่าความนิยม

ในการบันทึกและวัดมูลค่าของค่าความนิยม ณ วันที่ได้มา ตลอดจนการทดสอบการด้อยค่าในภายหลัง ฝ่ายบริหารจำเป็นต้องประมาณการกระแสเงินสดที่คาดว่าจะได้รับในอนาคตจากสินทรัพย์หรือ หน่วยของสินทรัพย์ที่ก่อให้เกิดเงินสด รวมทั้งการเลือกอัตราคิดลดที่เหมาะสมในการคำนวณหามูลค่าปัจจุบันของกระแสเงินสดนั้นๆ

สินทรัพย์ภาษีเงินได้รอการตัดบัญชี

บริษัทและบริษัทย่อยจะรับรู้สินทรัพย์ภาษีเงินได้รอการตัดบัญชีสำหรับผลแตกต่างชั่วคราวที่ใช้หักภาษีและขาดทุนทางภาษีที่ไม่ได้ใช้เมื่อมีความเป็นไปได้ค่อนข้างแน่ที่บริษัทและบริษัทย่อยจะมีกำไรทางภาษีในอนาคตเพียงพอที่จะใช้ประโยชน์จากผลแตกต่างชั่วคราวและขาดทุนนั้น ในการนี้ฝ่ายบริหารจำเป็นต้องประมาณการว่าบริษัทและบริษัทย่อยควรรับรู้จำนวนสินทรัพย์ภาษีเงินได้รอการตัดบัญชีเป็นจำนวนเท่าใด โดยพิจารณาถึงจำนวนกำไรทางภาษีที่คาดว่าจะเกิดในอนาคตในแต่ละช่วงเวลา

ผลประโยชน์หลังออกจากงานของพนักงานตามโครงการผลประโยชน์

หนี้สินตามโครงการผลประโยชน์หลังออกจากงานของพนักงาน ประเมินขึ้นตามหลักคณิตศาสตร์ประกันภัย ซึ่งต้องอาศัยข้อสมมติฐานต่างๆในการประมาณการนั้น เช่น อัตราคิดลด อัตราการขึ้นเงินเดือนในอนาคต อัตราการเกษียณ และอัตราการเปลี่ยนแปลงในจำนวนพนักงาน เป็นต้น

Abdulhakim



[Handwritten signature]

คดีฟ้องร้อง

บริษัทฯ และบริษัทย่อยมีหนี้สินที่อาจจะเกิดขึ้นจากการถูกฟ้องร้องเรียกค่าเสียหาย ซึ่งฝ่ายบริหารได้ใช้ดุลยพินิจในการประเมินผลของคดีที่ถูกฟ้องร้องแล้ว และได้บันทึกประมาณการหนี้สินดังกล่าวตามที่กล่าวไว้ในหมายเหตุประกอบงบการเงินข้อ 30.4

6. เงินสดและรายการเทียบเท่าเงินสด

(หน่วย: พันบาท)

	งบการเงินรวม		งบการเงินเฉพาะกิจการ	
	2557	2556	2557	2556
เงินสด	240	259	8	3
เงินฝากธนาคาร	81,443	194,393	23,482	124,417
รวม	81,683	194,652	23,490	124,420

ณ วันที่ 31 ธันวาคม 2557 เงินฝากออมทรัพย์มีอัตราดอกเบี้ยร้อยละ 0.50 ต่อปี (2556: ร้อยละ 0.50 ถึง 0.63 ต่อปี) (งบการเงินเฉพาะกิจการ: ร้อยละ 0.50 ต่อปี (2556: ร้อยละ 0.50 ถึง 0.63 ต่อปี))

7. เงินลงทุนชั่วคราว

ณ วันที่ 31 ธันวาคม 2557 บริษัทฯ และบริษัทย่อยมีเงินฝากประจำมีอายุ 4 เดือน และมีอัตราดอกเบี้ยร้อยละ 1.05 - 2.00 ต่อปี (2556: ร้อยละ 2.63 ต่อปี) (งบการเงินเฉพาะกิจการ: ร้อยละ 1.05 ต่อปี (2556: ไม่มี))

8. ลูกหนี้การค้าและลูกหนี้อื่น

(หน่วย: พันบาท)

	งบการเงินรวม		งบการเงินเฉพาะกิจการ	
	2557	2556	2557	2556
ลูกหนี้การค้า - กิจการที่เกี่ยวข้องกัน				
อายุหนี้คงค้างนับจากรวันที่ถึงกำหนดชำระ				
ยังไม่ถึงกำหนดชำระ	29,853	30,186	-	-
ค้างชำระ				
ไม่เกิน 3 เดือน	28,998	27,359	485	1,120
3 - 6 เดือน	8,942	4,725	493	985
6 - 12 เดือน	13,708	9,375	321	-
มากกว่า 12 เดือน	67,984	70,299	231	231
รวม	149,485	141,944	1,530	2,336
หัก: ค่าเผื่อหนี้สงสัยจะสูญ	(63,718)	(64,228)	(231)	(87)
รวมลูกหนี้การค้า - กิจการที่เกี่ยวข้องกัน, สุทธิ	85,767	77,716	1,299	2,249

Handwritten signature



Handwritten signature

(หน่วย: พันบาท)

	งบการเงินรวม		งบการเงินเฉพาะกิจการ	
	2557	2556	2557	2556
<u>ลูกหนี้การค้า - กิจการที่ไม่เกี่ยวข้องกัน</u>				
อายุหนี้คงค้างนับจากวันที่ถึงกำหนดชำระ				
ยังไม่ถึงกำหนดชำระ	19,700	12,091	-	221
ค้างชำระ				
ไม่เกิน 3 เดือน	12,009	8,677	312	471
3 - 6 เดือน	307	2,124	133	1,991
6 - 12 เดือน	231	6,402	137	6,247
มากกว่า 12 เดือน	11,476	12,247	174	198
รวม	43,723	41,541	756	9,128
หัก: ค่าเผื่อหนี้สงสัยจะสูญ	(10,800)	(15,004)	(7)	(3,230)
รวมลูกหนี้การค้า - กิจการที่ไม่เกี่ยวข้องกัน, สุทธิ	32,923	26,537	749	5,898
รวมลูกหนี้การค้า - สุทธิ	118,690	104,253	2,048	8,147
<u>ลูกหนี้อื่น</u>				
ลูกหนี้อื่น - กิจการที่เกี่ยวข้องกัน	339,083	346,242	168,605	203,506
ลูกหนี้อื่น - กิจการที่ไม่เกี่ยวข้องกัน	15,134	14,539	5,424	6,035
รวม	354,217	360,781	174,029	209,541
หัก: ค่าเผื่อหนี้สงสัยจะสูญ	(345,388)	(348,903)	(164,668)	(178,224)
รวมลูกหนี้อื่น - สุทธิ	8,829	11,878	9,361	31,317
รวมลูกหนี้การค้าและลูกหนี้อื่น - สุทธิ	127,519	116,131	11,409	39,464

W. D. Chaiyapattana



(Signature)

9. รายการธุรกิจกับกิจการที่เกี่ยวข้องกัน

ในระหว่างปี บริษัทฯและบริษัทย่อยมีรายการธุรกิจที่สำคัญกับบุคคลหรือกิจการที่เกี่ยวข้องกัน รายการธุรกิจดังกล่าวเป็นไปตามเงื่อนไขทางการค้าและเกณฑ์ตามที่ตกลงกันระหว่างบริษัทฯและบุคคลหรือกิจการที่เกี่ยวข้องกันเหล่านั้น ซึ่งเป็นไปตามปกติธุรกิจโดยสามารถสรุปได้ดังนี้

(หน่วย: ล้านบาท)

	งบการเงินรวม		งบการเงินเฉพาะกิจการ		นโยบายการกำหนดราคา
	2557	2556	2557	2556	
<u>รายการธุรกิจกับบริษัทย่อย</u>					
(ได้ตัดออกจากงบการเงินรวมแล้ว)					
รายได้จากการขายสินค้า	-	-	4	5	ต้นทุนบวกกำไรส่วนเพิ่ม
ดอกเบี้ยรับ	-	-	15	17	ร้อยละ 7.50 ต่อปี
ค่าเช่ารับ	-	-	-	1	ตามที่ระบุในสัญญา
รายได้อื่น	-	-	5	3	ต้นทุนบวกกำไรส่วนเพิ่มหรือราคาตามสัญญา
ซื้อสินค้า	-	-	3	21	ต้นทุนบวกกำไรส่วนเพิ่ม
ค่าจ้างผลิต	-	-	-	5	ต้นทุนบวกกำไรส่วนเพิ่ม
ค่าใช้จ่ายอื่น	-	-	-	3	ตามที่ระบุในสัญญา
<u>รายการธุรกิจกับบริษัทร่วม</u>					
รายได้จากการขายสินค้า	4	8	-	-	ต้นทุนบวกกำไรส่วนเพิ่ม
ดอกเบี้ยรับ	28	32	-	-	ร้อยละ 3.00 - 8.63 ต่อปี
ค่าเช่ารับ	1	5	-	4	ตามที่ระบุในสัญญา
รายได้อื่น	1	3	-	-	ต้นทุนบวกกำไรส่วนเพิ่มหรือราคาตามสัญญา
ซื้อสินค้า	9	30	-	22	ต้นทุนบวกกำไรส่วนเพิ่ม
ค่าใช้จ่ายอื่น	-	2	-	-	ตามที่ระบุในสัญญา
<u>รายการธุรกิจกับบริษัทที่เกี่ยวข้องกัน</u>					
รายได้จากการขายสินค้า	269	220	-	3	ต้นทุนบวกกำไรส่วนเพิ่ม
รายได้จากการรับจ้างผลิต	1	11	-	-	ต้นทุนบวกกำไรส่วนเพิ่ม
ค่าเช่ารับ	-	4	-	4	ตามที่ระบุในสัญญา
รายได้อื่น	3	2	1	-	ต้นทุนบวกกำไรส่วนเพิ่มหรือราคาตามสัญญา
ซื้อสินค้า	8	11	-	1	ต้นทุนบวกกำไรส่วนเพิ่ม
ค่าจ้างผลิต	-	-	1	-	ต้นทุนบวกกำไรส่วนเพิ่ม
ค่าสาธารณูปโภค	10	10	-	9	ตามที่ระบุในสัญญา
ค่าใช้จ่ายอื่น	8	15	-	1	ตามที่ระบุในสัญญา
<u>รายการธุรกิจกับบุคคลที่เกี่ยวข้องกัน</u>					
ดอกเบี้ยจ่าย	5			5	ร้อยละ 4.9 ต่อปี

(ลายเซ็น)



(ลายเซ็น)

ยอดคงค้างระหว่างบริษัทฯและกิจการที่เกี่ยวข้องกัน ณ วันที่ 31 ธันวาคม 2557 และ 2556 มีรายละเอียด ดังนี้

	(หน่วย: พันบาท)			
	งบการเงินรวม		งบการเงินเฉพาะกิจการ	
	2557	2556	2557	2556
ลูกหนี้การค้าและลูกหนี้อื่น - กิจการที่เกี่ยวข้องกัน (หมายเหตุ 8)				
บริษัทย่อย	-	-	113,624	134,554
บริษัทร่วม	262,280	266,053	18,239	30,266
บริษัทที่เกี่ยวข้องกัน (มีผู้ถือหุ้นและกรรมการร่วมกัน)	226,288	222,133	38,272	41,022
รวม	488,568	488,186	170,135	205,842
หัก: ค่าเผื่อหนี้สงสัยจะสูญ	(397,940)	(402,992)	(161,266)	(175,025)
สุทธิ	90,628	85,194	8,869	30,817
ลูกหนี้จากการค้าประกัน - กิจการที่เกี่ยวข้องกัน				
บริษัทย่อย	-	-	17,055	24,900
บริษัทร่วม	36,286	36,286	36,286	36,286
บริษัทที่เกี่ยวข้องกัน (มีผู้ถือหุ้นร่วมกัน)	14,734	14,734	14,734	14,734
รวม	51,020	51,020	68,075	75,920
หัก: ค่าเผื่อหนี้สงสัยจะสูญ	(51,020)	(51,020)	(68,075)	(75,920)
สุทธิ	-	-	-	-
เจ้าหนี้การค้าและเจ้าหนี้อื่น - กิจการที่เกี่ยวข้องกัน (หมายเหตุ 21)				
บริษัทย่อย	-	-	7,246	20,166
บริษัทร่วม	26,543	27,116	289	517
บริษัทที่เกี่ยวข้องกัน (มีผู้ถือหุ้นร่วมกัน)	51,380	64,136	29,394	35,640
รวม	77,923	91,252	36,929	56,323

เงินให้กู้ยืมระยะสั้นแก่กิจการที่เกี่ยวข้องกันและกิจการอื่น

ยอดคงค้างของเงินให้กู้ยืมระยะสั้นแก่กิจการที่เกี่ยวข้องกันและกิจการอื่น ณ วันที่ 31 ธันวาคม 2557 และ 2556 และการเคลื่อนไหวของเงินให้กู้ยืมระยะสั้นดังกล่าวมีรายละเอียดดังนี้

	(หน่วย: พันบาท)			
	งบการเงินรวม			
	ยอดคงเหลือ ณ วันที่ 1 มกราคม 2557	เพิ่มขึ้น	ลดลง	ยอดคงเหลือ ณ วันที่ 31 ธันวาคม 2557
เงินให้กู้ยืมระยะสั้นแก่กิจการที่เกี่ยวข้องกันและกิจการอื่น				
เงินให้กู้ยืมระยะสั้นแก่กิจการที่เกี่ยวข้องกัน				
บริษัทร่วม				
บริษัท หนองจางรับเบอร์ จำกัด	850	-	-	850
บริษัท พี เอ แคปปิตอล จำกัด	2,533	-	-	2,533
รวม	3,383	-	-	3,383

W. Dabek



[Signature]

(หน่วย: พันบาท)


	งบการเงินรวม			
	ยอดคงเหลือ ณ วันที่		ยอดคงเหลือ ณ วันที่	
	1 มกราคม 2557	เพิ่มขึ้น	ลดลง	31 ธันวาคม 2557
บริษัทที่เกี่ยวข้องกัน				
บริษัท นารายณ์ บางกอกริบเบอร์ จำกัด	500	-	(300)	200
บริษัท ไทยซังชินนิวมัททีเรียล จำกัด	2,600	-	-	2,600
บริษัท แพนเวย์ออฟไลฟ์ จำกัด	990	-	(990)	-
บริษัท แพนไบโอเทค จำกัด	990	-	(750)	240
บริษัท เนชั่นร็ดอาร์ต แอนด์ เทคโนโลยี จำกัด	4,000	-	(1,000)	3,000
บริษัท รัตนนครเอ็นจิเนียริง จำกัด	-	950	(300)	650
รวม	9,080	950	(3,340)	6,690
รวมเงินให้กู้ยืมระยะสั้นแก่กิจการที่เกี่ยวข้องกัน	12,463	950	(3,340)	10,073
หัก: ค่าเผื่อนี้สงสัยจะสูญ	(3,950)	-	300	(3,650)
รวมเงินให้กู้ยืมระยะสั้นแก่กิจการที่เกี่ยวข้องกัน - สุทธิ	8,513	950	(3,040)	6,423
เงินให้กู้ยืมระยะสั้นแก่กิจการอื่น	573	-	(80)	493
รวมเงินให้กู้ยืมระยะสั้นแก่กิจการที่เกี่ยวข้องกันและกิจการอื่น - สุทธิ	9,086	950	(3,120)	6,916


เงินให้กู้ยืมระยะยาวแก่กิจการที่เกี่ยวข้องกัน

ยอดคงค้างของเงินให้กู้ยืมระยะยาวแก่กิจการที่เกี่ยวข้องกัน ณ วันที่ 31 ธันวาคม 2557 และ 2556 และการเคลื่อนไหวของเงินให้กู้ยืมระยะยาวดังกล่าวมีรายละเอียดดังนี้

(หน่วย: พันบาท)

	งบการเงินรวม			
	ยอดคงเหลือ ณ วันที่		ยอดคงเหลือ ณ วันที่	
	1 มกราคม 2557	เพิ่มขึ้น	ลดลง	31 ธันวาคม 2557
เงินให้กู้ยืมระยะยาวแก่กิจการที่เกี่ยวข้องกัน				
บริษัทร่วม				
บริษัท แพนเอเชียเลทเธอร์ จำกัด	44,760	-	(44,760)	-
บริษัท พี เอ แคปปิตอล จำกัด	395,785	-	(5,000)	390,785
บริษัท พี.แอล.จอห์น อินดัสทรี จำกัด	10,700	-	-	10,700
บริษัท เพคเอ็นจิเนียริง จำกัด	9,540	-	-	9,540
รวม	460,785	-	(49,760)	411,025





(หน่วย: พันบาท)

	งบการเงินรวม			
	ยอดคงเหลือ ณ วันที่		ยอดคงเหลือ ณ วันที่	
	1 มกราคม 2557	เพิ่มขึ้น	ลดลง	31 ธันวาคม 2557
บริษัทที่เกี่ยวข้องกัน				
บริษัท รังสิตฟุตแวร์ จำกัด	2,109	-	-	2,109
บริษัท แพนเทค แมชชีนเนอรี จำกัด	2,180	-	(360)	1,820
บริษัท รังสิต โพลีเมอร์ จำกัด	3,721	-	(3,721)	-
รวม	8,010	-	(4,081)	3,929
รวมเงินให้กู้ยืมระยะยาวแก่กิจการที่เกี่ยวข้องกัน	468,795	-	(53,841)	414,954
หัก: ค่าเผื่อนี้สงสัยจะสูญ	(448,795)	-	33,841	(414,954)
รวมเงินให้กู้ยืมระยะยาวแก่กิจการที่เกี่ยวข้องกัน - สุทธิ	20,000	-	(20,000)	-

(หน่วย: พันบาท)

	งบการเงินเฉพาะกิจการ			
	ยอดคงเหลือ ณ วันที่		ยอดคงเหลือ ณ วันที่	
	1 มกราคม 2557	เพิ่มขึ้น	ลดลง	31 ธันวาคม 2557
เงินให้กู้ยืมระยะยาวแก่กิจการที่เกี่ยวข้องกัน				
บริษัทย่อย				
บริษัท โมเดอร์นเทคโนโลยีคอมโพเนนท์ จำกัด	24,400	5,000	(7,000)	22,400
บริษัท กบินทร์บุรี แพนเอเชียฟุตแวร์ จำกัด	174,040	-	(22,040)	152,000
บริษัท พิมายฟุตแวร์ จำกัด	23,050	-	-	23,050
บริษัท อินเตอร์เนชั่นแนลคิวิตี้ ฟุตแวร์ จำกัด	-	1,500	-	1,500
รวม	221,490	6,500	(29,040)	198,950
บริษัทที่เกี่ยวข้องกัน				
บริษัท รังสิตฟุตแวร์ จำกัด	2,109	-	-	2,109
รวม	2,109	-	-	2,109
รวมเงินให้กู้ยืมระยะยาวแก่กิจการที่เกี่ยวข้องกัน	223,599	6,500	(29,040)	201,059
หัก: ค่าเผื่อนี้สงสัยจะสูญ	(223,599)	-	24,040	(199,559)
รวมเงินให้กู้ยืมระยะยาวแก่กิจการที่เกี่ยวข้องกัน - สุทธิ	-	6,500	(5,000)	1,500

W. S. K. K. K.



Handwritten signature in blue ink.

เงินกู้ยืมระยะสั้นจากกิจการที่เกี่ยวข้องกันและกิจการอื่น

ยอดคงค้างของเงินกู้ยืมระยะสั้นจากกิจการที่เกี่ยวข้องกันและกิจการอื่น ณ วันที่ 31 ธันวาคม 2557 และ 2556 และการเคลื่อนไหวของเงินกู้ยืมระยะสั้นดังกล่าวมีรายละเอียดดังนี้

(หน่วย: พันบาท)

	งบการเงินรวม		
	ยอดคงเหลือ		ยอดคงเหลือ
	ณ วันที่	ลดลง	ณ วันที่
	1 มกราคม 2557		31 ธันวาคม 2557
<u>เงินกู้ยืมระยะสั้นจากกิจการที่เกี่ยวข้องกันและกิจการอื่น</u>			
บุคคลที่เกี่ยวข้องกัน			
นายบุญยติธิ์ โชควัฒนา	100,000	-	100,000
รวม	100,000	-	100,000
กิจการอื่น			
กองทุนสัจจะออมทรัพย์	721	(721)	-
รวม	721	(721)	-
รวมเงินกู้ยืมระยะสั้นจากกิจการที่เกี่ยวข้องกันและกิจการอื่น	100,721	(721)	100,000

(หน่วย: พันบาท)

	งบการเงินเฉพาะกิจการ		
	ยอดคงเหลือ		ยอดคงเหลือ
	ณ วันที่	ลดลง	ณ วันที่
	1 มกราคม 2557		31 ธันวาคม 2557
<u>เงินกู้ยืมระยะสั้นจากกิจการที่เกี่ยวข้องกัน</u>			
บริษัทย่อย			
บริษัท ดับเบิ้ลยูบีแอลพี จำกัด	5,000	(5,000)	-
รวม	5,000	(5,000)	-
บุคคลที่เกี่ยวข้องกัน			
นายบุญยติธิ์ โชควัฒนา	100,000	-	100,000
รวม	100,000	-	100,000
รวมเงินกู้ยืมระยะสั้นจากกิจการที่เกี่ยวข้องกัน	105,000	(5,000)	100,000

W. S. S. S. S.



[Handwritten signature]

ค่าตอบแทนกรรมการและผู้บริหาร

ในระหว่างปีสิ้นสุดวันที่ 31 ธันวาคม 2557 และ 2556 บริษัทฯและบริษัทย่อยมีค่าใช้จ่ายผลประโยชน์พนักงานที่ให้แก่กรรมการและผู้บริหาร ดังต่อไปนี้

(หน่วย: พันบาท)

	งบการเงินรวม		งบการเงินเฉพาะกิจการ	
	2557	2556	2557	2556
ผลประโยชน์ระยะสั้น	17,235	9,104	13,210	5,414
ผลประโยชน์หลังออกจากงาน	92	53	66	42
รวม	17,327	9,157	13,276	5,456

การค้ำประกันให้กับกิจการที่เกี่ยวข้องกัน

บริษัทฯและบริษัทย่อยมีการะจากการค้ำประกันให้กับกิจการที่เกี่ยวข้องกันตามที่กล่าวไว้ในหมายเหตุประกอบงบการเงินข้อ 30.3 ก)

10. สินค้าคงเหลือ

(หน่วย: พันบาท)

	งบการเงินรวม					
	ราคาทุน		รายการปรับลดราคาทุนให้ เป็นมูลค่าสุทธิที่จะได้รับ		สินค้าคงเหลือ - สุทธิ	
	2557	2556	2557	2556	2557	2556
สินค้าสำเร็จรูป	86,652	114,034	(45,007)	(71,481)	41,645	42,553
งานระหว่างทำ	26,147	24,915	(12,079)	(11,503)	14,068	13,412
วัตถุดิบ	102,042	108,989	(81,863)	(92,064)	20,179	16,925
วัตถุดิบระหว่างทาง	-	141	-	-	-	141
วัสดุสิ้นเปลือง	796	-	-	-	796	-
รวม	215,637	248,079	(138,949)	(175,048)	76,688	73,031

(หน่วย: พันบาท)

	งบการเงินเฉพาะกิจการ					
	ราคาทุน		รายการปรับลดราคาทุนให้ เป็นมูลค่าสุทธิที่จะได้รับ		สินค้าคงเหลือ - สุทธิ	
	2557	2556	2557	2556	2557	2556
สินค้าสำเร็จรูป	44,156	78,004	(31,152)	(57,676)	13,004	20,328
วัตถุดิบ	65,446	75,108	(65,446)	(75,108)	-	-
รวม	109,602	153,112	(96,598)	(132,784)	13,004	20,328

Handwritten signature



Handwritten signature

ในระหว่างปีปัจจุบัน บริษัทฯและบริษัทย่อยบันทึกการปรับลดราคาทุนของสินค้าคงเหลือให้เป็นมูลค่าสุทธิที่จะได้รับ เป็นจำนวน 1 ล้านบาท (2556: 79 ล้านบาท) (งบการเงินเฉพาะกิจการ: ไม่มี (2556: 79 ล้านบาท)) โดยแสดงเป็นส่วนหนึ่งของต้นทุนขาย และมีการกลับรายการปรับลดมูลค่าสินค้าคงเหลือเป็นจำนวน 37 ล้านบาท (2556: 56 ล้านบาท) (งบการเงินเฉพาะกิจการ: 36 ล้านบาท (2556: 10 ล้านบาท)) โดยนำไปหักจากมูลค่าของสินค้าคงเหลือที่รับรู้เป็นค่าใช้จ่ายในระหว่างปี

11. สินทรัพย์ที่ถือไว้เพื่อขาย

รายการเปลี่ยนแปลงของบัญชีสินทรัพย์ที่ถือไว้เพื่อขายสำหรับปีสิ้นสุดวันที่ 31 ธันวาคม 2557 และ 2556 สรุปได้ดังนี้

(หน่วย: พันบาท)

	งบการเงินรวม			
	สินทรัพย์ของ บริษัทย่อย	อสังหาริมทรัพย์ เพื่อการลงทุน	ที่ดิน อาคาร และอุปกรณ์	รวม
ยอดคงเหลือ ณ วันที่ 31 ธันวาคม 2555	70,054	227,531	573,872	871,457
โอนออกเป็นสินทรัพย์ที่มีไว้ใช้งาน	-	-	(16,746)	(16,746)
ลดลงระหว่างปี	(19,425)	-	-	(19,425)
จำหน่ายระหว่างปี	(26,931)	(131,723)	(557,126)	(715,780)
ยอดคงเหลือ ณ วันที่ 31 ธันวาคม 2556	23,698	95,808	-	119,506
โอนไปเป็นอสังหาริมทรัพย์เพื่อการลงทุน	-	(95,808)	-	(95,808)
เพิ่มขึ้นระหว่างปี	7,395	-	-	7,395
ยอดคงเหลือ ณ วันที่ 31 ธันวาคม 2557	31,093	-	-	31,093

(หน่วย: พันบาท)

	งบการเงินเฉพาะกิจการ			
	เงินลงทุนใน บริษัทย่อย	อสังหาริมทรัพย์ เพื่อการลงทุน	ที่ดิน อาคาร และอุปกรณ์	รวม
ยอดคงเหลือ ณ วันที่ 31 ธันวาคม 2555	36,302	685,165	74,245	795,712
จำหน่ายระหว่างปี	(8,850)	(589,357)	(74,245)	(672,452)
ยอดคงเหลือ ณ วันที่ 31 ธันวาคม 2556	27,452	95,808	-	123,260
โอนไปเป็นอสังหาริมทรัพย์เพื่อการลงทุน	-	(95,808)	-	(95,808)
ลดลงระหว่างปี	(3,400)	-	-	(3,400)
จำหน่ายระหว่างปี	(1,084)	-	-	(1,084)
ยอดคงเหลือ ณ วันที่ 31 ธันวาคม 2557	22,968	-	-	22,968

Signature



Signature

ที่ประชุมคณะกรรมการบริษัทฯ เมื่อวันที่ 8 กุมภาพันธ์ 2556 มีมติอนุมัติให้ขายเงินลงทุนในหุ้นสามัญทั้งหมดในบริษัท ชัยนาทรับเบอร์ จำกัด ซึ่งเป็นบริษัทย่อยที่บริษัทฯ ถือหุ้นอยู่ในอัตราร้อยละ 100 ให้แก่บริษัทที่เกี่ยวข้องกันสองแห่งจำนวน 149,993 หุ้นในราคาหุ้นละ 59 บาท รวมเป็นเงิน 9 ล้านบาท บริษัทฯ ได้จัดประเภทเงินลงทุนดังกล่าวเป็นสินทรัพย์ที่ถือไว้เพื่อขายในปี 2555 และขายเงินลงทุนดังกล่าวในเดือนกรกฎาคม 2556 โดยบันทึกกำไรจากการขายเงินลงทุนจำนวน 1 ล้านบาทในกำไรหรือขาดทุนรวม

ที่ประชุมคณะกรรมการบริษัทฯ เมื่อวันที่ 8 กุมภาพันธ์ 2556 มีมติอนุมัติให้ขายเงินลงทุนในหุ้นสามัญในบริษัท หันคาบงกกรับเบอร์ จำกัด ซึ่งเป็นบริษัทย่อยที่บริษัทฯ ถือหุ้นอยู่ในอัตราร้อยละ 100 ให้แก่บริษัทที่เกี่ยวข้องกันหนึ่งแห่งจำนวน 5,693 หุ้นในราคาหุ้นละ 201 บาท รวมเป็นเงิน 1.1 ล้านบาท บริษัทฯ ได้จัดประเภทเงินลงทุนดังกล่าวเป็นสินทรัพย์ที่ถือไว้เพื่อขายในปี 2555 และขายเงินลงทุนดังกล่าวในเดือนกรกฎาคม 2557 โดยบันทึกกำไรจากการขายเงินลงทุนจำนวน 1.6 ล้านบาทในกำไรหรือขาดทุนรวม

บริษัทฯ ได้นำสินทรัพย์ที่ถือไว้เพื่อขายมูลค่าสุทธิตามบัญชี ณ วันที่ 31 ธันวาคม 2556 จำนวน 94 ล้านบาท ไปค้ำประกันเงินกู้ยืมจากบุคคลที่เกี่ยวข้องกัน

12. เงินฝากธนาคารที่มีภาระค้ำประกัน

ณ วันที่ 31 ธันวาคม 2557 และ 2556 บริษัทฯ และบริษัทย่อยได้นำเงินฝากประจำไปค้ำประกันไว้กับสถาบันการเงินเพื่อเป็นหลักประกันวงเงินสินเชื่อและหนังสือค้ำประกันที่ธนาคารออกให้ในนามของบริษัทฯ และบริษัทย่อย

13. เงินลงทุนในหลักทรัพย์เพื่อขาย

	(หน่วย: พันบาท)	
	งบการเงินรวม/งบการเงินเฉพาะกิจการ 2557	2556
บริษัท บุติคนิวซิตี จำกัด (มหาชน)	124	124
บริษัท บางกอกรับเบอร์ จำกัด (มหาชน)	758,294	758,294
รวมเงินลงทุน - ราคาทุน	758,418	758,418
หัก: ส่วนต่ำกว่าทุนจากการเปลี่ยนแปลงมูลค่าเงินลงทุน	(66)	(92)
ค่าเพื่อการด้อยค่าของเงินลงทุน	(758,294)	(758,294)
เงินลงทุนระยะยาวในหลักทรัพย์เพื่อขาย - สุทธิ	58	32

บริษัทฯ ได้ตั้งค่าเพื่อการด้อยค่าของเงินลงทุนในหุ้นสามัญของบริษัท บางกอกรับเบอร์ จำกัด (มหาชน) ที่อยู่ในขั้นตอนการปรับปรุงโครงสร้างหนี้ตามแผนฟื้นฟูกิจการแล้วทั้งจำนวน

Abdusalam



[Signature]

14. เงินลงทุนในบริษัทย่อย

เงินลงทุนในบริษัทย่อยตามที่แสดงอยู่ในงบการเงินเฉพาะกิจการ มีรายละเอียดดังต่อไปนี้

(หน่วย: พันบาท)

บริษัท	ทุนเรียกชำระแล้ว		สัดส่วนเงินลงทุน		ราคาทุน		ค่าเพื่อการด้อยค่าเงินลงทุน		มูลค่าสุทธิ	
	2557	2556	2557 (ร้อยละ)	2556 (ร้อยละ)	2557	2556	2557	2556	2557	2556
บริษัท ฟุตแวร์เทค 1530 จำกัด	400,000	400,000	100	100	467,968	467,968	(467,968)	(467,968)	-	-
บริษัท อินเทอร์เน็ตในชั้นเนต คิวริตี้ ฟุตแวร์ จำกัด	350,000	350,000	100	100	349,999	349,999	(349,999)	(349,999)	-	-
บริษัท กบินทร์บุรี แทนเอเชีย ฟุตแวร์ จำกัด	350,000	350,000	100	100	443,523	443,523	(443,523)	(443,523)	-	-
บริษัท เอ็กซ์เซลเด็นท์ รับเบอร์ จำกัด	370,000	370,000	100	100	385,887	385,887	(385,887)	(385,887)	-	-
บริษัท พิมายฟุตแวร์ จำกัด	100,000	100,000	100	100	115,969	115,969	(115,969)	(115,969)	-	-
บริษัท คัมเบลยูบีแอลที จำกัด	30,000	30,000	100	100	43,371	43,371	-	-	43,371	43,371
บริษัท แทนเทค อาร์แอนคตี้ จำกัด	150,000	150,000	100	100	149,998	149,998	(149,998)	(149,998)	-	-
บริษัท อินโนเวชั่น นครหลวง ฟุตแวร์ จำกัด	350,150	350,150	96	96	264,290	264,290	(264,290)	(264,290)	-	-
บริษัท พอนเท็กซ์ (ประเทศไทย) จำกัด	60,800	60,800	93	93	122,112	122,112	(23,000)	(23,000)	99,112	99,112
รวม					<u>2,343,117</u>	<u>2,343,117</u>	<u>(2,200,634)</u>	<u>(2,200,634)</u>	<u>142,483</u>	<u>142,483</u>

15. เงินลงทุนในบริษัทร่วม

15.1 รายละเอียดของบริษัทร่วม

(หน่วย: พันบาท)

บริษัท	ลักษณะธุรกิจ	จัดตั้งขึ้น ในประเทศ	งบการเงินรวม				มูลค่าตามบัญชี ตามวิธีส่วนได้เสีย	
			สัดส่วนเงินลงทุน		ราคาทุน		2557	2556
			2557 (ร้อยละ)	2556 (ร้อยละ)	2557	2556	2557	2556
บริษัท พี เอ แคลปพิคอล จำกัด	ประกอบกิจการร้านค้า ปลีกจำหน่ายสินค้า อุปโภคและบริโภค สถานีบริการน้ำมัน	ไทย	43.67	43.67	375,157	375,157	-	-
บริษัท หนองจางรับเบอร์ จำกัด	หยุดดำเนินการ	ไทย	28.82	28.82	12,000	12,000	-	-
บริษัท อูทัย บางกอกรับเบอร์ จำกัด	หยุดดำเนินการ	ไทย	28.82	28.82	8,999	8,999	-	-
บริษัท อากาศ อุตสาหกรรม จำกัด	รับจ้างผลิตและซ่อม แม่พิมพ์	ไทย	33.36	33.36	11,672	11,672	12,708	11,614
บริษัท แอดแวนทาจฟุตแวร์ จำกัด	ผลิตและรับจ้างผลิต รองเท้า ชิ้นส่วน รองเท้า	ไทย	47.24	47.24	89,415	89,415	34,986	26,583
บริษัท พี.แอล.จอห์น อินดัสทรีส์ จำกัด	อยู่ระหว่างการ ชำระบัญชี	ไทย	19.25	19.25	7,700	7,700	-	-
รวม					<u>504,943</u>	<u>504,943</u>	<u>47,694</u>	<u>38,197</u>

W. S. S. S.



[Signature]

(หน่วย: พันบาท)

บริษัท	ลักษณะธุรกิจ	จัดตั้งขึ้น ในประเทศ	งบการเงินเฉพาะกิจการ						มูลค่าตามบัญชี ตามวิธีราคาทุน - สุทธิ	
			สัดส่วนเงินลงทุน		ราคาทุน		ค่าเผื่อการด้อยค่า ของเงินลงทุน		2557	2556
			2557	2556	2557	2556	2557	2556		
			(ร้อยละ)	(ร้อยละ)						
บริษัท พี เอ แคปปิตอล จำกัด	ประกอบกิจการ ร้านค้าปลีก จำหน่ายสินค้า อุปโภคและ บริโภค สถานี บริการน้ำมัน	ไทย	5.62	5.62	64,559	64,559	(64,559)	(64,559)	-	-
บริษัท แอดวานstech พุตแวร์ จำกัด	ผลิตและรับจ้างผลิต รองเท้าและ ชิ้นส่วนรองเท้า	ไทย	32.38	-	17,328	-	-	-	17,328	-
รวม					81,887	64,559	(64,559)	(64,559)	17,328	-

ในเดือนกันยายนและเดือนตุลาคม 2557 บริษัทย่อยสองแห่งได้จ่ายชำระหนี้มูลค่า 17.3 ล้านบาท โดยชำระเป็นหุ้นสามัญของบริษัท แอดวานstech พุตแวร์ จำกัด จำนวนรวม 1,188,475 หุ้น คิดเป็น สัดส่วนร้อยละ 32.38 ของทุนที่ออกและเรียกชำระแล้ว

15.2 ส่วนแบ่งกำไร

ในระหว่างปี บริษัทฯรับรู้ส่วนแบ่งกำไรจากการลงทุนในบริษัทร่วมในงบการเงินรวม ดังนี้

(หน่วย: พันบาท)

บริษัท	งบการเงินรวม	
	ส่วนแบ่งกำไรจากเงินลงทุนในบริษัทร่วมในระหว่างปี	
	2557	2556
บริษัท อากาศ อุตสาหกรรม จำกัด	1,094	1,054
บริษัท แอดวานstech พุตแวร์ จำกัด	8,403	5,742
รวม	9,497	6,796

15.3 เงินลงทุนในบริษัทร่วมที่ขาดทุนเกินทุน

บริษัทฯและบริษัทย่อยมีเงินลงทุนในบริษัทร่วม 4 แห่ง ซึ่งบริษัทฯและบริษัทย่อยได้รับรู้ส่วนแบ่งผลขาดทุนจากเงินลงทุนในบริษัทร่วมดังกล่าวจนมูลค่าตามบัญชีตามวิธีส่วนได้เสียเท่ากับศูนย์ บริษัทฯและบริษัทย่อยได้หยุดรับรู้ส่วนแบ่งผลขาดทุนจากเงินลงทุนในบริษัทร่วมเนื่องจากบริษัทฯและบริษัทย่อยไม่ได้มีภาระผูกพันตามกฎหมายหรือทางพฤตินัยที่ต้องจ่ายเงินเพื่อชำระภาระผูกพันของบริษัทร่วมดังกล่าว

W. S. S. S. S. S.



W. S. S. S. S.

เงินลงทุนในบริษัทร่วมในงบการเงินรวมตามราคาหุ้นส่วนหนึ่งจำนวน 375 ล้านบาท เป็นเงินลงทุนในบริษัท พี เอ แคปิตอล จำกัด (“บริษัทร่วม”) บริษัทฯ ไม่ได้รับงบการเงินสำหรับปีสิ้นสุดวันที่ 31 ธันวาคม 2557 ของบริษัทร่วมรวมถึงงบการเงินของบริษัทย่อยของบริษัทร่วมดังกล่าว แต่ได้รับงบการเงินล่าสุด ณ วันที่ 31 ธันวาคม 2556 ของบริษัทร่วม ซึ่งตรวจสอบโดยผู้สอบบัญชีแล้ว ซึ่งมีเพียงงบการเงินเฉพาะกิจการโดยไม่มีงบการเงินรวมทั้งที่บริษัทร่วมดังกล่าวมีเงินลงทุนในบริษัทย่อยและบริษัทร่วม อย่างไรก็ตาม บริษัทฯ ได้บันทึกเงินลงทุนในบริษัทร่วมดังกล่าวตามวิธีส่วนได้เสียเป็นศูนย์บาทแล้ว

15.4 ข้อมูลทางการเงินของบริษัทร่วม

ข้อมูลทางการเงินตามที่แสดงอยู่ในงบการเงินของบริษัทร่วม โดยสรุปมีดังนี้

บริษัท	ทุนเรียกชำระ ณ วันที่		สินทรัพย์รวม ณ วันที่		หนี้สินรวม ณ วันที่		รายได้รวม สำหรับปีสิ้นสุดวันที่		กำไร (ขาดทุน) สำหรับปีสิ้นสุดวันที่	
	31 ธันวาคม		31 ธันวาคม		31 ธันวาคม		31 ธันวาคม		31 ธันวาคม	
	2557	2556	2557	2556	2557	2556	2557	2556	2557	2556
บริษัท พี เอ แคปิตอล จำกัด	*	1,054	*	146	*	588	*	87	*	(227)
บริษัท หนองจางรับเบอร์ จำกัด	40	40	3	3	57	57	1	1	1	1
บริษัท อูทัย บางกอกรับเบอร์ จำกัด	30	30	3	4	49	49	1	1	1	1
บริษัท อาภากร อุตสาหกรรม จำกัด	22	22	38	43	7	12	30	31	3	3
บริษัท แอดแวนเทจฟุตแวร์ จำกัด	367	367	99	82	28	28	253	253	18	12

* บริษัทฯ ไม่ได้รับงบการเงินของบริษัท พี เอ แคปิตอล จำกัด ตามที่กล่าวไว้ในหมายเหตุ 15.3

บริษัท พี.แอล.จอห์น อินคัสทรี จำกัด อยู่ระหว่างการชำระบัญชี ตามที่กล่าวไว้ในหมายเหตุ 15.1

W. S. S. S. S. S.



[Handwritten signature]

16. เงินลงทุนในกิจการที่เกี่ยวข้องกัน

เงินลงทุนในกิจการที่เกี่ยวข้องกัน มีรายละเอียดดังนี้

(หน่วย: พันบาท)

บริษัท	งบการเงินรวม					
	ราคาทุน		ค่าเผื่อการด้อยค่า ของเงินลงทุน		มูลค่าสุทธิ	
	2557	2556	2557	2556	2557	2556
บริษัท ทรัพย์สินสหพัฒน์ จำกัด	500	500	-	(500)	500	-
บริษัท นูทรیشن เฮ้าส์ จำกัด	13,598	12,500	(8,232)	(12,500)	5,366	-
บริษัท ไทยทาคายา จำกัด	2,000	2,000	-	-	2,000	2,000
บริษัท แพน ลอง จอห์น จำกัด	1,750	1,750	(1,631)	-	119	1,750
บริษัท เนเชอรัล อาร์ต แอนด์ เทคโนโลยี จำกัด	1,000	1,000	-	(1,000)	1,000	-
บริษัท บ้านแพน เอนจิเนียริง แอนด์ โซลดิ้ง จำกัด	130,000	130,000	(130,000)	(130,000)	-	-
บริษัท แพนคอมพ์ อินเทอร์เน็ตเซ็นแนล จำกัด	2,000	2,000	(2,000)	(2,000)	-	-
รวม	150,848	149,750	141,863	146,000	8,985	3,750

(หน่วย: พันบาท)

บริษัท	งบการเงินเฉพาะกิจการ					
	ราคาทุน		ค่าเผื่อการด้อยค่า ของเงินลงทุน		มูลค่าสุทธิ	
	2557	2556	2557	2556	2557	2556
บริษัท ทรัพย์สินสหพัฒน์ จำกัด	1,050	-	-	-	1,050	-
บริษัท นูทรیشن เฮ้าส์ จำกัด	4,268	-	-	-	4,268	-
บริษัท ไทยทาคายา จำกัด	2,308	-	-	-	2,308	-
บริษัท แพน ลอง จอห์น จำกัด	119	-	-	-	119	-
รวม	7,745	-	-	-	7,745	-

ในเดือนกันยายน 2557 บริษัทร่วมแห่งหนึ่งได้จ่ายชำระหนี้มูลค่า 1.1 ล้านบาทแก่บริษัทย่อย โดยชำระเป็นหุ้นสามัญของบริษัทที่เกี่ยวข้องกันแห่งหนึ่ง

ในเดือนธันวาคม 2557 บริษัทย่อยแห่งหนึ่งได้จ่ายชำระหนี้มูลค่า 7.7 ล้านบาทแก่บริษัทฯ โดยชำระเป็นหุ้นสามัญของบริษัทที่เกี่ยวข้องกันจำนวน 4 แห่ง

น.น.น.น.น.น.



[Handwritten signature]

17. อสังหาริมทรัพย์เพื่อการลงทุน

มูลค่าตามบัญชีของอสังหาริมทรัพย์เพื่อการลงทุน ณ วันที่ 31 ธันวาคม 2557 แสดงได้ดังนี้

(หน่วย: พันบาท)

	งบการเงินรวม/ งบการเงินเฉพาะกิจการ		
	ที่ดินและ ส่วนปรับปรุงที่ดิน	อาคาร	รวม
ณ วันที่ 31 ธันวาคม 2557:			
ราคาทุน	101,281	9,246	110,527
หัก ค่าเสื่อมราคาสะสม	(145)	(6,049)	(6,194)
หัก ค่าเผื่อการด้อยค่า	-	(2,851)	(2,851)
มูลค่าตามบัญชี - สุทธิ	101,136	346	101,482

การกระทบยอดมูลค่าตามบัญชีของอสังหาริมทรัพย์เพื่อการลงทุนสำหรับปี 2557 และ 2556 แสดงได้ดังนี้

(หน่วย: พันบาท)

	งบการเงินรวม/ งบการเงินเฉพาะกิจการ	
	2557	2556
มูลค่าตามบัญชีต้นปี	-	-
โอนมาจากสินทรัพย์ที่ถือไว้เพื่อขาย	95,808	-
ซื้อเพิ่ม	5,800	-
ค่าเสื่อมราคา	(126)	-
มูลค่าตามบัญชีปลายปี	101,482	-

มูลค่ายุติธรรมของที่ดินพร้อมสิ่งปลูกสร้าง ณ วันที่ 31 ธันวาคม 2557 มีมูลค่า 152.5 ล้านบาท ซึ่งประเมินโดยผู้ประเมินราคาอิสระโดยใช้เกณฑ์ราคาตลาด

บริษัทฯ ได้นำอสังหาริมทรัพย์เพื่อการลงทุนมูลค่าสุทธิตามบัญชี ณ วันที่ 31 ธันวาคม 2557 จำนวน 94 ล้านบาท ไปค้ำประกันเงินกู้ยืมจากบุคคลที่เกี่ยวข้องกัน

Wiboonchai



Wiboonchai

18. ที่ดิน อาคารและอุปกรณ์

(หน่วย: พันบาท)

	งบการเงินรวม						
	ที่ดินและ ส่วนปรับปรุง ที่ดิน	อาคาร โรงงานและ สิ่งปลูกสร้าง	เครื่องจักร และ อุปกรณ์	เครื่องตกแต่ง และเครื่องใช้ สำนักงาน	ยานพาหนะ	อาคารอุปโภค และก่อสร้าง	สินทรัพย์ระหว่าง ติดตั้ง และก่อสร้าง รวม
ราคาทุน							
1 มกราคม 2556	26,057	91,557	1,533,060	309,562	15,026	8,371	1,990,695
ซื้อเพิ่ม	-	766	3,323	1,146	4	8	11,460
จำหน่าย/ตัดจำหน่าย	(1,855)	(10,448)	(480,905)	(108,145)	(5,055)	(14,294)	(623,566)
โอนเข้า (ออก)	-	1,382	5,911	1,462	-	-	(8,755)
โอนมาจาก (โอนไป) เป็นสินทรัพย์รอการขาย	(1,550)	(3,113)	315,912	40,187	282	12,775	364,493
ส่วนที่เปลี่ยนแปลงสถานะบริษัท	-	(5,097)	(57,197)	(8,471)	-	(660)	(935)
31 ธันวาคม 2556	22,652	75,047	1,320,104	235,741	10,257	6,200	1,670,722
ซื้อเพิ่ม	-	606	1,537	1,311	-	756	8,381
จำหน่าย/ตัดจำหน่าย	(1,265)	(15,958)	(168,906)	(47,586)	(10)	(1,248)	(235,038)
โอนเข้า (ออก)	-	1,753	-	2,313	-	-	(4,066)
31 ธันวาคม 2557	21,387	61,448	1,152,735	191,779	10,247	5,708	1,444,065



วิฑูรย์ วัฒนกุล

(Handwritten signature)

(หน่วย: พันบาท)

งบการเงินรวม

ที่ดินและ ส่วนปรับปรุง ที่ดิน	อาคาร โรงงานและ สิ่งปลูกสร้าง	เครื่องจักร และ อุปกรณ์	เครื่องตกแต่ง และเครื่องใช้		ยานพาหนะ	สาขาอนุภูมิภาค	สินทรัพย์ระหว่าง ติดตั้ง และก่อสร้าง		รวม
			สำนักงาน	ด้านงาน					
247	56,706	1,355,983	286,088	12,443	7,790	5		1,719,262	
-	2,592	36,452	4,879	307	152	-		44,382	
-	(3,634)	(458,734)	(105,100)	(4,290)	(14,296)	-		(586,054)	
-	(1,706)	289,600	36,203	281	12,775	-		337,153	
-	(2,864)	(50,533)	(7,856)	-	(660)	-		(61,913)	
247	51,094	1,172,768	214,214	8,741	5,761	5		1,452,830	
-	2,111	7,657	2,079	99	129	-		12,075	
-	(9,394)	(154,436)	(47,350)	(10)	(1,068)	-		(212,258)	
247	43,811	1,025,989	168,943	8,830	4,822	5		1,252,647	
3,010	5,780	31,354	38	-	-	-		40,182	
-	3,635	90,159	1,422	-	180	65		95,461	
(3,010)	-	(18,836)	(23)	-	-	-		(21,869)	
-	-	10,594	-	-	-	-		10,594	
-	9,415	113,271	1,437	-	180	65		124,368	
-	-	5,385	54	-	-	-		5,439	
-	(6,563)	(14,158)	(142)	-	(180)	(65)		(21,108)	
-	2,852	104,498	1,349	-	-	-		108,699	

ค่าเสื่อมราคาสะสม

1 มกราคม 2556
 ค่าเสื่อมราคาสำหรับปี
 ค่าเสื่อมราคาสำหรับส่วนที่จำหน่าย/ตัดจำหน่าย
 โอนมาจาก (โอนไป) เป็นทรัพย์สินรอกการขาย
 ส่วนที่เปลี่ยนแปลงสถานะบริษัท
 31 ธันวาคม 2556
 ค่าเสื่อมราคาสำหรับปี
 ค่าเสื่อมราคาสำหรับส่วนที่จำหน่าย/ตัดจำหน่าย
 31 ธันวาคม 2557

ค่าเผื่อการตัดยัก

1 มกราคม 2556
 เพิ่มขึ้นระหว่างปี
 ลดลงระหว่างปี
 โอนมาจากสินทรัพย์รอกการขาย
 31 ธันวาคม 2556
 เพิ่มขึ้นระหว่างปี
 ลดลงระหว่างปี
 31 ธันวาคม 2557



Sangha Bureau

(หน่วย: ล้านบาท)

งบการเงินรวม

ที่ดินและ ส่วนปรับปรุง ที่ดิน	อาคาร โรงงานและ สิ่งปลูกสร้าง	เครื่องจักร และ อุปกรณ์	เครื่องตกแต่ง และเครื่องใช้		ยานพาหนะ	สาธารณูปโภค และก่อสร้าง	สินทรัพย์ระหว่าง ติดตั้ง	รวม
			สำนักงาน	สาขา				
ส่วนที่เป็นเงินลงทุนที่ถือไว้รอขาย								
31 ธันวาคม 2556	3,864	5,055	1,472	-	-	7	496	10,894
31 ธันวาคม 2557	3,864	5,055	1,472	-	-	7	496	10,894
มูลค่าสุทธิตามบัญชี								
31 ธันวาคม 2556	22,405	29,010	18,618	1,516	252	155	82,630	82,630
31 ธันวาคม 2557	21,140	17,193	20,015	1,417	879	260	71,825	71,825
ค่าเสื่อมราคาสำหรับปี								
2556 (จำนวน 22 ล้านบาท รวมอยู่ในต้นทุนการผลิต ส่วนที่เหลือรวมอยู่ในค่าใช้จ่ายในการขายและบริหาร)								44,382
2557 (จำนวน 6 ล้านบาท รวมอยู่ในต้นทุนการผลิต ส่วนที่เหลือรวมอยู่ในค่าใช้จ่ายในการขายและบริหาร)								12,075



(Handwritten signature)

(หน่วย: พันบาท)

งบการเงินเฉพาะกิจการ

ที่ดินและ ส่วนปรับปรุง ที่ดิน	อาคาร โรงงานและ สิ่งปลูกสร้าง	เครื่องจักร และ อุปกรณ์	เครื่องตกแต่ง และเครื่องใช้	งบการเงินเฉพาะกิจการ		สินทรัพย์ระหว่าง ติดตั้ง และก่อสร้าง	รวม
				ยานพาหนะ	สาขาญี่ปุ่น		
111,004	73,888	497,098	61,336	8,065	1,519	795	753,705
-	-	2,128	71	-	-	2,392	4,591
-	(6,036)	(187,837)	(11,711)	(2,508)	(1,519)	(2,864)	(212,475)
-	-	323	-	-	-	(323)	-
111,004	67,852	311,712	49,696	5,557	-	-	545,821
-	606	1,235	534	-	756	4,171	7,302
(12,350)	-	(33,301)	(3,431)	-	-	-	(49,082)
-	1,753	-	2,313	-	-	(4,066)	-
98,654	70,211	279,646	49,112	5,557	756	105	504,041
-	5,210	384,085	57,343	5,909	1,491	-	454,038
-	2,318	16,917	1,621	788	31	-	21,675
-	(997)	(170,432)	(11,348)	(1,884)	(1,522)	-	(186,183)
-	6,531	230,570	47,616	4,813	-	-	289,530
-	2,821	2,301	1,087	589	36	-	6,834
-	-	(28,597)	(3,401)	-	-	-	(31,998)
-	9,352	204,274	45,302	5,402	36	-	264,366

ราคาทุน

1 มกราคม 2556

ซื้อเพิ่ม

จำหน่าย/ตัดจำหน่าย

โอนเข้า (ออก)

31 ธันวาคม 2556

ซื้อเพิ่ม

จำหน่าย/ตัดจำหน่าย

โอนเข้า (ออก)

31 ธันวาคม 2557

ค่าเสื่อมราคาสะสม

1 มกราคม 2556

ค่าเสื่อมราคาสำหรับปี

ค่าเสื่อมราคาสำหรับส่วนที่จำหน่าย/ตัดจำหน่าย

31 ธันวาคม 2556

ค่าเสื่อมราคาสำหรับปี

ค่าเสื่อมราคาสำหรับส่วนที่จำหน่าย/ตัดจำหน่าย

31 ธันวาคม 2557



Signature: *Sangha Public*

(หน่วย: พันบาท)

งบการเงินเฉพาะกิจการ

	ที่ดินและ ส่วนปรับปรุง ที่ดิน	อาคาร โรงงานและ สิ่งปลูกสร้าง	เครื่องจักร และ อุปกรณ์	เครื่องตกแต่ง และเครื่องใช้ สำนักงาน	ยานพาหนะ	สาขาญี่ปุ่น และก่อสร้าง	รวม
ค่าเผื่อการด้อยค่า							
1 มกราคม 2556	3,010	-	-	-	-	-	3,010
เพิ่มขึ้นระหว่างปี	-	-	71,427	-	-	-	71,427
ลดลงระหว่างปี	(3,010)	-	-	-	-	-	(3,010)
31 ธันวาคม 2556	-	-	71,427	-	-	-	71,427
เพิ่มขึ้นระหว่างปี	-	-	3,579	-	-	-	3,579
ลดลงระหว่างปี	-	-	(4,370)	-	-	-	(4,370)
31 ธันวาคม 2557	-	-	70,636	-	-	-	70,636
มูลค่าสุทธิตามบัญชี	111,004	61,321	9,715	2,080	744	-	184,864
31 ธันวาคม 2556	98,654	60,859	4,736	3,810	155	720	169,039
31 ธันวาคม 2557						105	
ค่าเสื่อมราคาสำหรับปี							
2556 (จำนวน 17 ล้านบาท รวมอยู่ในต้นทุนการผลิต ส่วนที่เหลือรวมอยู่ในค่าใช้จ่ายในการขายและบริหาร)							21,675
2557 (จำนวน 7 ล้านบาท รวมอยู่ในต้นทุนการผลิต ส่วนที่เหลือรวมอยู่ในค่าใช้จ่ายในการขายและบริหาร)							6,834



นางสาวสุภาวดี

(Handwritten signature)

ณ วันที่ 31 ธันวาคม 2557 บริษัทย่อยมียอดคงเหลือของเครื่องจักร ยานพาหนะและอุปกรณ์ซึ่งได้มา ภายใต้สัญญาเช่าทางการเงิน โดยมีมูลค่าสุทธิตามบัญชีเป็นจำนวนเงิน 3 ล้านบาท (2556: 4 ล้านบาท)

ณ วันที่ 31 ธันวาคม 2557 บริษัทฯและบริษัทย่อยมีอาคารและอุปกรณ์จำนวนหนึ่งซึ่งตัดค่าเสื่อมราคาหมดแล้วแต่ยังใช้งานอยู่ มูลค่าตามบัญชีก่อนหักค่าเสื่อมราคาสะสมและค่าเผื่อการด้อยค่าของสินทรัพย์ดังกล่าวมีจำนวนเงินประมาณ 797 ล้านบาท (2556: 1,037 ล้านบาท) (งบการเงินเฉพาะกิจการ: 77 ล้านบาท (2556: 175 ล้านบาท))

บริษัทฯและบริษัทย่อยได้นำที่ดิน อาคารและอุปกรณ์มูลค่าสุทธิตามบัญชีจำนวนประมาณ 21 ล้านบาท (2556: 39 ล้านบาท) ไปค้ำประกันวงเงินสินเชื่อที่ได้รับจากสถาบันการเงิน (งบการเงินเฉพาะกิจการ: 145 ล้านบาท (2556: 173 ล้านบาท))

19. ค่าความนิยม

	(หน่วย: พันบาท)	
	งบการเงินรวม	
	2557	2556
ค่าความนิยม	12,047	12,047
หัก: ค่าเผื่อการด้อยค่าความนิยม	(12,047)	(12,047)
สุทธิ	-	-

20. เงินเบิกเกินบัญชีและเงินกู้ยืมระยะสั้นจากสถาบันการเงิน

		(หน่วย: พันบาท)			
	อัตราดอกเบี้ย (ร้อยละต่อปี)	งบการเงินรวม		งบการเงินเฉพาะกิจการ	
		2557	2556	2557	2556
เงินเบิกเกินบัญชีธนาคาร	MOR, MLR	15,448	10,984	10,727	4,748
เงินกู้ยืมระยะสั้นจากสถาบันการเงิน	18	124,000	196,000	34,000	106,000
เงินกู้ยืมเพื่อการส่งออก	18	13,270	13,270	-	-
รวม		152,718	220,254	44,727	110,748

เงินกู้ยืมระยะสั้นจากสถาบันการเงินของบริษัทฯค้ำประกันโดยการจดจำนองที่ดินและสิ่งปลูกสร้างของบริษัทฯ ส่วนเงินเบิกเกินบัญชีและเงินกู้ยืมระยะสั้นจากสถาบันการเงินของบริษัทย่อยค้ำประกันโดยบริษัทฯ การจำนำเงินฝากประจำและเครื่องจักร และการจดจำนองที่ดินและสิ่งปลูกสร้างของบริษัทย่อยตามที่กล่าวไว้ในหมายเหตุประกอบงบการเงินข้อ 12 และข้อ 18

(Signature)



(Signature)

21. เจ้าหนี้การค้าและเจ้าหนี้อื่น

(หน่วย: พันบาท)

	งบการเงินรวม		งบการเงินเฉพาะกิจการ	
	2557	2556	2557	2556
เจ้าหนี้การค้า - กิจการที่เกี่ยวข้องกัน	31,519	38,457	4,307	15,965
เจ้าหนี้การค้า - กิจการที่ไม่เกี่ยวข้องกัน	44,827	49,193	898	5,904
เจ้าหนี้อื่น - กิจการที่เกี่ยวข้องกัน	6,249	6,316	5,220	6,466
เจ้าหนี้อื่น - กิจการที่ไม่เกี่ยวข้องกัน	2,353	6,056	1,952	5,437
ค่าใช้จ่ายค้างจ่าย - กิจการที่เกี่ยวข้องกัน	19,655	25,835	6,902	13,248
ค่าใช้จ่ายค้างจ่าย - กิจการที่ไม่เกี่ยวข้องกัน	117,735	101,008	6,984	8,429
เงินรับล่วงหน้าค่าหุ้น - กิจการที่เกี่ยวข้องกัน	20,500	20,644	20,500	20,644
รายได้รับล่วงหน้า - กิจการที่ไม่เกี่ยวข้องกัน	1,166	3,187	35	2,035
รวม	244,004	250,696	46,798	78,128

22. เงินกู้ยืมระยะยาว

(หน่วย: พันบาท)

เงินกู้	อัตราดอกเบี้ย (ร้อยละต่อปี)	การชำระคืน	งบการเงินรวม		งบการเงินเฉพาะกิจการ	
			2557	2556	2557	2556
1	MLR	ชำระคืนเป็นรายเดือนตั้งแต่เดือน มกราคม 2556 - พฤษภาคม 2560	-	39,315	-	39,315
2	MLR	ชำระคืนเป็นรายเดือนตั้งแต่เดือน กุมภาพันธ์ 2555 - พฤศจิกายน 2557	-	458	-	-
3	18.00	ชำระคืนเป็นรายเดือนตั้งแต่เดือน เมษายน 2552 - มกราคม 2554	43,405	43,405	-	-
รวม			43,405	83,178	-	39,315
หัก:		ส่วนที่ถึงกำหนดชำระภายในหนึ่งปี	-	(11,702)	-	(11,244)
		ส่วนที่จัดเป็นหนี้สินหมุนเวียน	(43,405)	(43,405)	-	-
เงินกู้ยืมระยะยาว - สุทธิ			-	28,071	-	28,071

ณ วันที่ 31 ธันวาคม 2557 บริษัทย่อยแห่งหนึ่งมีวงเงินกู้ยืมระยะยาวตามสัญญาเงินกู้ที่ยังมิได้เบิกใช้ เป็นจำนวน 4 ล้านบาท (2556: 2 ล้านบาท)

ในระหว่างปี 2553 บริษัทย่อยแห่งหนึ่งผิดเงื่อนไขในการชำระหนี้ตามสัญญาปรับโครงสร้างหนี้กับ ธนาคารพาณิชย์แห่งหนึ่ง ทำให้ถูกธนาคารดังกล่าวฟ้องร้องดำเนินคดีในเดือนพฤศจิกายน 2553 บริษัทฯ จึงได้แสดงยอดคงค้างของเงินกู้ยืมตามสัญญาปรับโครงสร้างหนี้ดังกล่าวเป็นหนี้สิน หมุนเวียนในงบแสดงฐานะการเงิน เงินกู้ยืมระยะยาวตามสัญญาปรับโครงสร้างหนี้ค่าประกันโดย บริษัทฯ

W. Subegat



[Handwritten signature]

23. ประมาณการหนี้สิน

(หน่วย: พันบาท)

	งบการเงินรวม			
	ประมาณการ หนี้สินจากการ ค้าประกัน	ประมาณการ หนี้สินจากการ ถูกฟ้องร้อง	สำรอง ผลประโยชน์ ระยะสั้นของ พนักงาน	รวม
1 มกราคม 2556	388,097	10,424	11,163	409,684
เพิ่มขึ้นในระหว่างปี	-	31,321	-	31,321
ลดลงจากรายจ่ายที่เกิดขึ้นจริง	(80,000)	-	(11,163)	(91,163)
โอนกลับประมาณการหนี้สิน	(307,856)	-	-	(307,856)
31 ธันวาคม 2556	241	41,745	-	41,986
เพิ่มขึ้นในระหว่างปี	-	6,484	-	6,484
โอนกลับประมาณการหนี้สิน	-	(920)	-	(920)
31 ธันวาคม 2557	241	47,309	-	47,550
ปี 2557				
หมุนเวียน	-	17,685	-	17,685
ไม่หมุนเวียน	241	29,624	-	29,865
	241	47,309	-	47,550
ปี 2556				
หมุนเวียน	-	-	-	-
ไม่หมุนเวียน	241	41,745	-	41,986
	241	41,745	-	41,986

(Handwritten signature)



(Handwritten signature)

	งบการเงินเฉพาะกิจการ			รวม
	ตำรอง			
	ประมาณการ หนี้สินจากการ ค้าประกัน	ประมาณการ หนี้สินจากการ ถูกฟ้องร้อง	ผลประโยชน์ ระยะสั้นของ พนักงาน	
1 มกราคม 2556	561,435	10,424	11,163	583,022
เพิ่มขึ้นในระหว่างปี	-	19,200	-	19,200
ลดลงจากรายจ่ายที่เกิดขึ้นจริง	(80,000)	-	(11,163)	(91,163)
โอนกลับประมาณการหนี้สิน	(307,856)	-	-	(307,856)
31 ธันวาคม 2556	173,579	29,624	-	203,203
31 ธันวาคม 2557	173,579	29,624	-	203,203
ปี 2557				
หมุนเวียน	36,119	-	-	36,119
ไม่หมุนเวียน	137,460	29,624	-	167,084
	173,579	29,624	-	203,203
ปี 2556				
หมุนเวียน	-	-	-	-
ไม่หมุนเวียน	173,579	29,624	-	203,203
	173,579	29,624	-	203,203

บริษัทฯ ถูกฟ้องร้องโดยธนาคารพาณิชย์แห่งหนึ่งจากการค้าประกันสินเชื่อให้แก่บริษัท บ้านแพน เอ็นจิเนียริง แอนด์ โฮลดิ้ง จำกัด ซึ่งผิคนัดชำระหนี้ ศาลชั้นต้นและศาลอุทธรณ์มีคำพิพากษาเมื่อวันที่ 4 ธันวาคม 2546 และ 25 ธันวาคม 2551 ให้บริษัทฯ และบริษัทที่เกี่ยวข้องกันอีกแห่งหนึ่งร่วมรับผิดชอบในการชำระหนี้ดังกล่าว ต่อมาเมื่อวันที่ 4 มกราคม 2553 บริษัทฯ ได้ทำสัญญาปรับโครงสร้างหนี้ดังกล่าวกับบริษัทบริหารสินทรัพย์ไทย (“บสท.”) ซึ่งบริษัทฯ จะต้องชำระหนี้เป็นจำนวนเงินทั้งสิ้น 360 ล้านบาท ประกอบด้วยเงินต้น 288 ล้านบาท และดอกเบี้ยจำนวน 72 ล้านบาท และหากบริษัทฯ มีกระแสเงินสดมากกว่าประมาณการทางการเงินที่ได้ทำการประมาณการไว้ (ไม่รวมกระแสเงินสดที่เกิดจากการขายที่ดิน อาคาร อุปกรณ์ หุ้เงินลงทุน และเงินปันผลรับ) บริษัทฯ ยินยอมชำระหนี้เพิ่มเติม ทั้งนี้เมื่อรวมจำนวนเงินชำระหนี้ทั้งหมด (ยกเว้นดอกเบี้ยที่เกิดขึ้นใหม่) ไม่เกินกว่าจำนวน 540 ล้านบาท

Abeyaratne



Handwritten signature in blue ink.

ในไตรมาสที่สี่ของปี 2555 บริษัทฯ ผลิตน้ำตาลชาระหนี่ดังกล่าว เนื่องจาก บสท. ได้ปิดบริษัทและ โอนสิทธิเรียกร้องให้แก่บริษัทบริหารสินทรัพย์ กรุงเทพพาณิชย์ จำกัด (“บสท.”) และมีได้บอกกล่าวการ โอนสิทธิเรียกร้องดังกล่าวแก่บริษัทฯ ทำให้เกิดความไม่ชัดเจนในการชำระหนี่ ฝ่ายบริหารของบริษัทฯ ได้ทำหนังสือสอบถามไปยัง บสท. ถึงแนวทางปฏิบัติในการชำระหนี่หลังการ โอนสิทธิเรียกร้อง แต่ยังไม่ได้รับคำชี้แจงจาก บสท. ณ วันที่ 31 ธันวาคม 2555 บริษัทฯ จึงจัดประเภทประมาณการหนี่สินจากการค้าประกันดังกล่าวจำนวน 380 ล้านบาท เป็นหนี่สินจากการค้าประกันที่ผลิตน้ำตาลชาระหนี่ในส่วนของหนี่สินหมุนเวียน

เมื่อวันที่ 18 ธันวาคม 2556 บริษัทฯ ได้ทำสัญญาปรับโครงสร้างหนี่กับ บสท. ภายใต้เงื่อนไขในสัญญา บริษัทฯ จะต้องชำระหนี่เป็นจำนวน 80 ล้านบาท ให้แก่ บสท. ภายในวันที่ 31 มกราคม 2557 บริษัทฯ ได้จ่ายชำระหนี่ตามสัญญาปรับโครงสร้างหนี่ดังกล่าวแล้วทั้งจำนวนในเดือนธันวาคม 2556 ต่อมาเมื่อวันที่ 19 มกราคม 2557 บสท. ได้ออกหนังสือรับรองเพื่อยืนยันว่าบริษัทฯ ได้ปฏิบัติตามการชำระหนี่ตามสัญญาปรับปรุงโครงสร้างหนี่ได้ครบถ้วนสมบูรณ์ทุกประการแล้ว และ บสท. ตกลงจะไม่ใช้สิทธิเรียกร้องดำเนินคดีล้มละลาย และ/หรือบังคับคดีกับทรัพย์สินอื่นของบริษัทฯ อีก ดังนั้นบริษัทฯ จึงได้โอนกลับรายการหนี่สินจากการค้าประกันที่ผลิตน้ำตาลชาระหนี่และดอกเบี้ยค้างจ่ายคงเหลือจำนวน 314 ล้านบาท และได้บันทึกรายการดังกล่าวเป็น “กำไรจากการปรับโครงสร้างหนี่” ในกำไรหรือขาดทุนในปี 2556

24. ดำรงตามกฎหมาย

ภายใต้บทบัญญัติของมาตรา 116 แห่งพระราชบัญญัติบริษัทมหาชนจำกัด พ.ศ. 2535 บริษัทฯ ต้องจัดสรรกำไรสุทธิประจำปีส่วนหนึ่งไว้เป็นทุนสำรองไม่น้อยกว่าร้อยละ 5 ของกำไรสุทธิประจำปีหักด้วยยอดขาดทุนสะสมยกมา (ถ้ามี) จนกว่าทุนสำรองนี้จะมีจำนวนไม่น้อยกว่าร้อยละ 10 ของทุนจดทะเบียนสำรองตามกฎหมายดังกล่าวไม่สามารถนำไปจ่ายเงินปันผลได้

25. ค่าใช้จ่ายตามลักษณะ

รายการค่าใช้จ่ายแบ่งตามลักษณะประกอบด้วยรายการค่าใช้จ่ายที่สำคัญดังต่อไปนี้

	งบการเงินรวม		งบการเงินเฉพาะกิจการ	
	2557	2556	2557	2556
เงินเดือน ค่าแรงและผลประโยชน์อื่นของพนักงาน	159,375	445,219	13,562	320,569
ค่าเสื่อมราคาและค่าตัดจำหน่าย	12,745	41,412	7,503	22,581
ค่าเพื่อหนี้ส่งสัยจะสูญ (โอนกลับ)	1,851	33,969	(48,520)	130,988
ค่าเพื่อการด้อยค่าของเงินลงทุน (โอนกลับ)	(4,137)	94	3,400	26,592
ค่าเพื่อการด้อยค่าของสินทรัพย์	9,234	73,591	7,374	71,268
วัตถุดิบและวัสดุสิ้นเปลืองใช้ไป	259,031	760,583	38,335	403,597
การเปลี่ยนแปลงในสินค้าสำเร็จรูปและงานระหว่างทำ	(26,150)	(148,098)	(33,848)	(80,721)

(หน่วย: พันบาท)

Wibadepun



[Signature]

26. ภาษีเงินได้

ค่าใช้จ่ายภาษีเงินได้สำหรับปีสิ้นสุดวันที่ 31 ธันวาคม 2557 และ 2556 สรุปได้ดังนี้

(หน่วย: พันบาท)

	งบการเงินรวม		งบการเงินเฉพาะกิจการ	
	2557	2556	2557	2556
ภาษีเงินได้ปัจจุบัน:				
ภาษีเงินได้นิติบุคคลสำหรับปี	684	426	-	-
ภาษีเงินได้รอการตัดบัญชี:				
ภาษีเงินได้รอการตัดบัญชีจากการเกิดผล แตกต่างชั่วคราวและการกลับรายการ ผลแตกต่างชั่วคราว	1,221	56,486	182	47,095
ค่าใช้จ่ายภาษีเงินได้ที่แสดงอยู่ใน งบกำไรขาดทุนเบ็ดเสร็จ	1,905	56,912	182	47,095

รายการกระทบยอดระหว่างกำไรทางบัญชีกับค่าใช้จ่ายภาษีเงินได้มีดังนี้

(หน่วย: พันบาท)

	งบการเงินรวม		งบการเงินเฉพาะกิจการ	
	2557	2556	2557	2556
กำไร (ขาดทุน) ทางบัญชีก่อนภาษีเงินได้นิติบุคคล	35,328	326,095	53,050	(44,816)
อัตราภาษีเงินได้นิติบุคคล	20%	20%	20%	20%
กำไร (ขาดทุน) ทางบัญชีก่อนภาษีเงินได้นิติบุคคลคูณ อัตราภาษี	7,066	65,219	10,610	(8,963)
สินทรัพย์ภาษีเงินได้รอการตัดบัญชีที่ไม่ได้บันทึกใน ระหว่างปีเนื่องจากอาจไม่มีกำไรทางภาษีในอนาคต เพียงพอ	17,850	35,689	7,199	27,384
ขาดทุนทางภาษีจากปีก่อนที่บันทึกเป็นสินทรัพย์ ภาษีเงินได้รอการตัดบัญชีในระหว่างปี	(3,477)	-	-	-
ผลกระทบต่อภาษีเงินได้รอการตัดบัญชีจากการทำ งบการเงินรวม	(5,970)	(26,797)	-	-
กลับรายการภาษีเงินได้รอตัดบัญชีที่ไม่ได้ใช้ ส่วนแบ่งกำไรจากเงินลงทุนในบริษัทร่วม	(1,899)	(1,359)	-	-
ผลกระทบทางภาษีสำหรับ:				
รายได้ที่ได้รับการยกเว้น	(16,255)	(110,856)	(17,070)	(80,138)
ค่าใช้จ่ายต้องห้าม	8,061	48,959	2,674	63,390
ค่าใช้จ่ายที่มีสิทธิหักได้เพิ่มขึ้น	(3,471)	(1,308)	(3,231)	(1,308)
อื่นๆ	-	(416)	-	-
รวม	(11,665)	(63,621)	(17,627)	(18,056)
ค่าใช้จ่ายภาษีเงินได้ที่แสดงอยู่ใน งบกำไรขาดทุนเบ็ดเสร็จ	1,905	56,912	182	47,095

Wibolayut



Wibolayut

ส่วนประกอบของสินทรัพย์ภายใต้การตัดบัญชีและหนี้สินภายใต้การตัดบัญชี ประกอบด้วยรายการดังต่อไปนี้

(หน่วย: พันบาท)

	งบแสดงฐานะการเงิน ณ วันที่ 31 ธันวาคม			
	งบการเงินรวม		งบการเงินเฉพาะกิจการ	
	2557	2556	2557	2556
สินทรัพย์ภายใต้การตัดบัญชี				
ค่าเสื่อมราคาสะสม - เครื่องจักรและอุปกรณ์	98	50	-	-
สำรองผลประโยชน์ระยะยาวของพนักงาน	367	492	-	-
ขาดทุนทางภาษีที่ยังไม่ได้ใช้	3,916	4,758	-	-
รวม	4,381	5,300	-	-
หนี้สินภายใต้การตัดบัญชี				
ค่าเสื่อมราคาสะสม - อาคาร	(1,112)	(810)	(547)	(365)
รวม	(1,112)	(810)	(547)	(365)

ณ วันที่ 31 ธันวาคม 2557 บริษัทฯและบริษัทย่อยมีรายการผลแตกต่างชั่วคราวที่ใช้หักภาษีและขาดทุนทางภาษีที่ยังไม่ได้ใช้จำนวน 2,059 ล้านบาท (2556: 2,152 ล้านบาท) (งบการเงินเฉพาะกิจการ: 1,161 ล้านบาท (2556: 1,237 ล้านบาท)) ที่บริษัทฯและบริษัทย่อยไม่ได้บันทึกสินทรัพย์ภายใต้การตัดบัญชี เนื่องจากบริษัทฯและบริษัทย่อยพิจารณาแล้วเห็นว่าบริษัทฯและบริษัทย่อยอาจไม่มีกำไรทางภาษีในอนาคตเพียงพอที่จะนำผลแตกต่างชั่วคราวและขาดทุนทางภาษีที่ยังไม่ได้ใช้ข้างต้นมาใช้ประโยชน์ได้

27. กำไรต่อหุ้น

กำไร (ขาดทุน) ต่อหุ้นขั้นพื้นฐานคำนวณโดยหารกำไร (ขาดทุน) สำหรับปีที่เป็นของผู้ถือหุ้นของ บริษัทฯ (ไม่รวมกำไรขาดทุนเบ็ดเสร็จอื่น) ด้วยจำนวนถัวเฉลี่ยถ่วงน้ำหนักของหุ้นสามัญที่ถือโดยบุคคลภายนอกที่ออกอยู่ในระหว่างปี

28. ส่วนงานดำเนินงาน

ข้อมูลส่วนงานดำเนินงานที่นำเสนอนี้สอดคล้องกับรายงานภายในของบริษัทฯที่ผู้มีอำนาจตัดสินใจสูงสุดด้านการดำเนินงานได้รับและสอบถามอย่างสม่ำเสมอเพื่อใช้ในการตัดสินใจในการจัดสรรทรัพยากรให้กับส่วนงานและประเมินผลการดำเนินงานของส่วนงาน ทั้งนี้ผู้มีอำนาจตัดสินใจสูงสุดด้านการดำเนินงานของกลุ่มบริษัทคือ คณะกรรมการ และคณะกรรมการบริหารของบริษัทฯและบริษัทย่อย

W. K. K. K.



[Signature]

บริษัทฯ และบริษัทย่อยดำเนินธุรกิจหลักในส่วนงานดำเนินงานที่รายงานเพียงส่วนงานเดียว คือ การผลิต จำหน่ายและส่งออกรองเท้าและชิ้นส่วน และดำเนินธุรกิจในเขตภูมิศาสตร์เดียว คือ ประเทศไทย บริษัทฯ และบริษัทย่อยประเมินผลการปฏิบัติงานของส่วนงานโดยพิจารณาจากกำไรหรือขาดทุนจากการดำเนินงานซึ่งวัดมูลค่าโดยใช้เกณฑ์เดียวกับที่ใช้ในการวัดกำไรหรือขาดทุนจากการดำเนินงานและสินทรัพย์รวมในงบการเงิน ดังนั้น รายได้ กำไรจากการดำเนินงาน และสินทรัพย์ที่แสดงอยู่ในงบการเงินจึงถือเป็นการรายงานตามส่วนงานดำเนินงานและเขตภูมิศาสตร์แล้ว

ในปี 2557 บริษัทฯ และบริษัทย่อยมีรายได้จากลูกค้ารายใหญ่จำนวน 2 ราย เป็นจำนวนเงิน 193 ล้านบาท (ปี 2556 มีรายได้จากลูกค้ารายใหญ่จำนวน 4 ราย เป็นจำนวนเงิน 424 ล้านบาท)

29. กองทุนสำรองเลี้ยงชีพ

บริษัทฯ บริษัทย่อยและพนักงานบริษัทฯ และบริษัทย่อยได้ร่วมกันจัดตั้งกองทุนสำรองเลี้ยงชีพขึ้นตามพระราชบัญญัติกองทุนสำรองเลี้ยงชีพ พ.ศ. 2530 โดยบริษัทฯ บริษัทย่อยและพนักงานจะจ่ายสมทบเข้ากองทุนเป็นรายเดือนในอัตราร้อยละ 3 ของเงินเดือน กองทุนสำรองเลี้ยงชีพนี้บริหารโดยธนาคารกรุงเทพ จำกัด (มหาชน) และจะจ่ายให้แก่พนักงานเมื่อพนักงานนั้นออกจากงานตามระเบียบว่าด้วยกองทุนของบริษัทฯ และบริษัทย่อย ในระหว่างปี 2557 บริษัทฯ และบริษัทย่อยได้จ่ายเงินสมทบกองทุนเป็นจำนวนเงิน 1 ล้านบาท (2556: 1 ล้านบาท) (งบการเงินเฉพาะกิจการ: ไม่มี (2556: 1 ล้านบาท))

30. ภาระผูกพันและหนี้สินที่อาจจะเกิดขึ้น

30.1 ภาระผูกพันเกี่ยวกับรายจ่ายฝ่ายทุน

ณ วันที่ 31 ธันวาคม 2557 บริษัทย่อยแห่งหนึ่งมีรายจ่ายฝ่ายทุนจำนวนเงิน 4 ล้านบาท ที่เกี่ยวข้องกับการซื้อเครื่องจักร (2556: ไม่มี)

30.2 ภาระผูกพันเกี่ยวกับสัญญาเช่าดำเนินงาน

บริษัทฯ และบริษัทย่อยได้เข้าทำสัญญาเช่าดำเนินงานที่เกี่ยวข้องกับการเช่าที่ดิน อาคาร สำนักงาน โรงงาน เครื่องจักร และยานพาหนะ เพื่อใช้ในการดำเนินงาน อายุของสัญญามีระยะเวลาตั้งแต่ 1 ถึง 5 ปี และสัญญาดังกล่าวเป็นสัญญาที่บอกเลิกไม่ได้







บริษัทฯ และบริษัทย่อยมีจำนวนเงินขั้นต่ำที่ต้องจ่ายในอนาคตทั้งสิ้นภายใต้สัญญาเช่าดำเนินงาน
ที่บอกเลิกไม่ได้ดังนี้

(หน่วย: ล้านบาท)

ณ วันที่ 31 ธันวาคม

	งบการเงินรวม		งบการเงินเฉพาะกิจการ	
	2557	2556	2557	2556
จ่ายชำระ:				
ภายใน 1 ปี	13	5	-	1
มากกว่า 1 ปี แต่ไม่เกิน 5 ปี	1	2	-	-

30.3 การค้ำประกัน

- ก) บริษัทฯ และบริษัทย่อยมีภาระค้ำประกันวงเงินกู้ยืมและวงเงินสินเชื่อให้แก่กิจการที่เกี่ยวข้องกัน
กับธนาคารและสถาบันการเงินเป็นจำนวน 349 ล้านบาท (2556: 349 ล้านบาท) (งบการเงิน
เฉพาะกิจการ: 344 ล้านบาท (2556: 344 ล้านบาท))
- ข) บริษัทฯ และบริษัทย่อยมีหนังสือค้ำประกันซึ่งออกโดยธนาคารในนามบริษัทฯ และบริษัทย่อย
เหลืออยู่ดังต่อไปนี้

(หน่วย: ล้านบาท)

ณ วันที่ 31 ธันวาคม

	งบการเงินรวม		งบการเงินเฉพาะกิจการ	
	2557	2556	2557	2556
ค้ำประกันการใช้ไฟฟ้า	6	9	1	3
ค้ำประกันอื่นๆ	9	15	-	-

30.4 คดีฟ้องร้อง

- ก) บริษัทฯ ถูกฟ้องร้องเรียกค่าเสียหายเกี่ยวกับการเลิกจ้างกรรมการเป็นจำนวนเงิน 32 ล้านบาท
และบริษัทฯ ได้ฟ้องแย้งกลับไป ศาลชั้นต้นตัดสินให้บริษัทฯ จ่ายชำระเงินจำนวน 10 ล้านบาท
ปัจจุบันคดีอยู่ระหว่างการอุทธรณ์ ซึ่งบริษัทฯ ได้บันทึกจำนวนเงินที่ศาลชั้นต้นให้จ่ายชำระไว้ใน
บัญชีประมาณการหนี้สินจากการถูกฟ้องร้องเท่าที่ศาลตัดสิน
- ข) บริษัทฯ ถูกฟ้องร้องโดยธนาคารพาณิชย์แห่งหนึ่งจากการค้ำประกันสินเชื่อให้แก่บริษัท
อินโนเวชั่น นครหลวง ฟุตแวร์ จำกัด บริษัท โมเตอร์น เทคโนโลยี คอมโพเนนท์ จำกัด และ
บริษัท อินเตอร์เนชั่นแนล คิวริตี้ ฟุตแวร์ จำกัด ซึ่งคดีนัดชำระหนี้เป็นจำนวนเงิน 173 ล้านบาท
ณ วันที่ 31 ธันวาคม 2557 คดีอยู่ระหว่างการเจรจาไกล่เกลี่ย ซึ่งบริษัทฯ ได้บันทึกค่าความ
เสียหายที่ คาดว่าจะเกิดขึ้นไว้ในบัญชีประมาณการหนี้สินจากการค้ำประกันบริษัทย่อย

W. K. K. K. K.



[Handwritten signature]

อย่างไรก็ตามเมื่อวันที่ 26 มกราคม 2558 บริษัทฯและบริษัทย่อยดังกล่าวได้ทำสัญญา
ประนีประนอมยอมความกับธนาคารต่อหน้าศาล โดยมีเงื่อนไขการชำระหนี้ภายใต้สัญญา
ดังกล่าว ดังนี้

สัญญา	คู่สัญญากับธนาคาร	การชำระคืนเงินต้น	การชำระคืนดอกเบี้ยเดิม	การชำระคืนดอกเบี้ยใหม่
1, 2	บริษัท อินโนเวชั่น นคร หลวง พุดแวร์ จำกัด และ บริษัท แปนเอเชียพุดแวร์ จำกัด (มหาชน)	ชำระคืนเงินต้นเต็มจำนวนเงิน รวม 33 ล้านบาท ในวันที่ 26 มกราคม 2558 ซึ่งบริษัทฯและ บริษัทย่อยได้ชำระเงิน ดังกล่าวเรียบร้อยแล้ว	เมื่อชำระเงินต้นเสร็จสิ้น ธนาคารตกลงยกดอกเบี้ยให้	-
3, 4	บริษัท โมเดอร์น เทคโนโลยี คอมโพเน้นท์ จำกัด และ บริษัท แปนเอเชียพุดแวร์ จำกัด (มหาชน)	ทยอยจ่ายชำระคืนเงินต้น จำนวนรวม 14 ล้านบาท เป็น งวดรายเดือนตั้งแต่เดือน มกราคม 2558 - ธันวาคม 2562 รวม 60 งวด	ดอกเบี้ยค้างชำระเดิมจนถึง วันที่ 31 ธันวาคม 2557 ให้ตั้ง พักไว้*	ดอกเบี้ยตั้งแต่วันที่ 1 มกราคม 2558 เป็นต้นไป จนกว่าจะ ชำระเงินต้นเสร็จสิ้นให้ชำระ ในอัตราดอกเบี้ย Prime Rate (6.75% ต่อปี) โดยชำระเป็น งวดรายเดือนตั้งแต่เดือน มกราคม 2558 (ส่วนต่าง ระหว่างอัตราดอกเบี้ย 18% ต่อปีและอัตราดอกเบี้ย Prime Rate ให้ตั้งพักไว้)*
5	บริษัท อินเตอร์เนชั่นแนล คิวริตี้ พุดแวร์ จำกัด และ บริษัท แปนเอเชียพุดแวร์ จำกัด (มหาชน)	ทยอยจ่ายชำระคืนเงินต้น จำนวนรวม 95 ล้านบาท เป็น งวดรายเดือนตั้งแต่เดือน มกราคม 2558 - ธันวาคม 2562 รวม 60 งวด	ดอกเบี้ยค้างชำระเดิมจนถึง วันที่ 31 ธันวาคม 2557 ให้ตั้ง พักไว้*	ดอกเบี้ยตั้งแต่วันที่ 1 มกราคม 2558 เป็นต้นไป จนกว่าจะ ชำระเงินต้นเสร็จสิ้นให้ชำระ ในอัตราดอกเบี้ย Prime Rate (6.75% ต่อปี) โดยชำระเป็น งวดรายเดือนตั้งแต่เดือน มกราคม 2558 (ส่วนต่าง ระหว่างอัตราดอกเบี้ย 18% ต่อปีและอัตราดอกเบี้ย Prime Rate ให้ตั้งพักไว้)*

นอกจากนี้บริษัทฯและบริษัทย่อยต้องปฏิบัติตามเงื่อนไขบางประการตามที่ระบุในสัญญา หากมี
การผิดนัดชำระหนี้ในสัญญาไม่ว่าข้อใดข้อหนึ่งหรืองวดใดงวดหนึ่ง จะถือว่าทั้งบริษัทฯและ
บริษัทย่อยตกเป็นผู้ผิดนัดชำระหนี้ทั้งหมด และหนี้ทั้งหมดดังกล่าวที่เหลืออยู่ให้ถือว่าถึงกำหนด
ชำระทันที

* หากบริษัทฯและบริษัทย่อยปฏิบัติตามสัญญาได้ครบถ้วนทุกข้อ ธนาคารตกลงจะยกดอกเบี้ย
ทั้งหมดที่ตั้งพักไว้ให้แก่บริษัทฯและบริษัทย่อย







ค) ในปี 2553 บริษัทฯ ได้ฟ้องเรียกค่าเสียหายจำนวน 34 ล้านบาท จากบริษัทที่เกี่ยวข้องกันแห่งหนึ่งเกี่ยวกับการจ้างทำของ และบริษัทดังกล่าวได้ฟ้องแย้งกลับมา ศาลชั้นต้นพิพากษายกฟ้องบริษัทฯ และตัดสินให้บริษัทฯ จ่ายชำระค่าเสียหายจำนวน 19 ล้านบาท พร้อมดอกเบี้ยร้อยละ 7.5 ต่อปี ให้แก่บริษัทที่เกี่ยวข้องกันดังกล่าว และในเดือนกรกฎาคม 2556 ศาลอุทธรณ์ได้พิพากษายืนตามศาลชั้นต้น ปัจจุบันคดีอยู่ระหว่างการพิจารณาของศาลฎีกา อย่างไรก็ตาม บริษัทฯ ได้บันทึกจำนวนเงินที่ศาลให้จ่ายชำระจำนวน 19 ล้านบาท ไว้ในบัญชีประมาณการหนี้สินจากการถูกฟ้องร้อง

31. เครื่องมือทางการเงิน

31.1 นโยบายการบริหารความเสี่ยง

เครื่องมือทางการเงินที่สำคัญของบริษัทฯ และบริษัทย่อยตามที่นิยามอยู่ในมาตรฐานการบัญชีฉบับที่ 107 “การแสดงรายการและการเปิดเผยข้อมูลสำหรับเครื่องมือทางการเงิน” ประกอบด้วย เงินสดและรายการเทียบเท่าเงินสด เงินลงทุนชั่วคราว ลูกหนี้การค้า เงินให้กู้ยืม เงินฝากธนาคารที่มีภาระค้ำประกัน เงินกู้ยืมระยะสั้น และเงินกู้ยืมระยะยาว บริษัทฯ และบริษัทย่อยมีความเสี่ยงที่เกี่ยวข้องกับเครื่องมือทางการเงินดังกล่าว และมีนโยบายการบริหารความเสี่ยงดังนี้

ความเสี่ยงด้านการให้สินเชื่อ

บริษัทฯ และบริษัทย่อยมีความเสี่ยงด้านการให้สินเชื่อที่เกี่ยวข้องกับลูกหนี้การค้า ลูกหนี้อื่นและเงินให้กู้ยืม ฝ่ายบริหารควบคุมความเสี่ยงนี้โดยการกำหนดให้มีนโยบายและวิธีการในการควบคุมสินเชื่อที่เหมาะสม ดังนั้นบริษัทฯ และบริษัทย่อยจึงไม่คาดว่าจะได้รับความเสียหายที่เป็นสาระสำคัญจากการให้สินเชื่อ นอกจากนี้ การให้สินเชื่อของบริษัทฯ และบริษัทย่อยไม่มีการกระจุกตัวเนื่องจากบริษัทฯ และบริษัทย่อยมีฐานของลูกค้าที่หลากหลายและมีอยู่จำนวนมาก ราย จำนวนเงินสูงสุดที่บริษัทฯ และบริษัทย่อยอาจต้องสูญเสียจากการให้สินเชื่อคือมูลค่าตามบัญชีของลูกหนี้ เงินให้กู้ยืม และลูกหนี้อื่นที่แสดงอยู่ในงบแสดงฐานะการเงิน

ความเสี่ยงจากอัตราดอกเบี้ย

บริษัทฯ และบริษัทย่อยมีความเสี่ยงจากอัตราดอกเบี้ยที่สำคัญอันเกี่ยวข้องกับเงินฝากสถาบันการเงิน เงินเบิกเกินบัญชี เงินกู้ยืมระยะสั้นและเงินกู้ยืมระยะยาวที่มีดอกเบี้ย สินทรัพย์และหนี้สินทางการเงินส่วนใหญ่มีอัตราดอกเบี้ยที่ปรับขึ้นลงตามอัตราตลาด หรือมีอัตราดอกเบี้ยคงที่ซึ่งใกล้เคียงกับอัตราตลาดในปัจจุบัน

W. Baber



W. Baber

สินทรัพย์และหนี้สินทางการเงินที่สำคัญสามารถจัดตามประเภทอัตราดอกเบี้ย และสำหรับสินทรัพย์ และหนี้สินทางการเงินที่มีอัตราดอกเบี้ยคงที่สามารถแยกตามวันที่ครบกำหนด หรือ วันที่มีการ กำหนดอัตราดอกเบี้ยใหม่ (หากวันที่มีการกำหนดอัตราดอกเบี้ยใหม่ถึงก่อน) ได้ดังนี้

(หน่วย: ล้านบาท)

	งบการเงินรวม					อัตรา ดอกเบี้ย ที่แท้จริง (ร้อยละต่อปี)
	ณ วันที่ 31 ธันวาคม 2557					
	อัตราดอกเบี้ยคงที่ ภายใน 1 ปี	อัตราดอกเบี้ยคงที่ มากกว่า 1 ถึง 5 ปี	อัตราดอกเบี้ย ปรับขึ้นลง ตามราคาตลาด	ไม่มีอัตรา ดอกเบี้ย	รวม	
สินทรัพย์ทางการเงิน						
เงินสดและรายการเทียบเท่าเงินสด	-	-	72	10	82	0.50
เงินลงทุนชั่วคราว	105	-	-	-	105	1.05 - 2.00
ลูกหนี้การค้าและลูกหนี้อื่น	-	-	-	128	128	-
เงินให้กู้ยืมระยะสั้นแก่กิจการที่ เกี่ยวข้องกันและกิจการอื่น	7	-	-	-	7	3.00 - 8.63
เงินฝากธนาคารที่มีภาระค้ำประกัน	-	-	5	-	5	0.50 - 2.25
	<u>112</u>	<u>-</u>	<u>77</u>	<u>138</u>	<u>327</u>	
หนี้สินทางการเงิน						
เงินเบิกเกินบัญชีและเงินกู้ยืมระยะสั้น จากสถาบันการเงิน	34	-	119	-	153	MOR, MLR, 18.00
เจ้าหนี้การค้าและเจ้าหนี้อื่น	-	-	-	244	244	-
เงินกู้ยืมระยะสั้นจากกิจการที่ เกี่ยวข้องกันและกิจการอื่น	100	-	-	-	100	4.90
หนี้สินตามสัญญาเช่าการเงิน	-	2	-	-	2	10.48
เงินกู้ยืมระยะยาว	43	-	-	-	43	18.00
	<u>177</u>	<u>2</u>	<u>119</u>	<u>244</u>	<u>542</u>	

W. Subyathan



Handwritten signature

(หน่วย: ล้านบาท)

งบการเงินรวม						
ณ วันที่ 31 ธันวาคม 2556						
อัตราดอกเบี้ยคงที่		อัตราดอกเบี้ย		อัตรา		อัตราดอกเบี้ยที่แท้จริง (ร้อยละต่อปี)
ภายใน 1 ปี	มากกว่า 1 ถึง 5 ปี	ปรับขึ้นลงตามราคาดตลาด	ไม่มีอัตราดอกเบี้ย	รวม		
สินทรัพย์ทางการเงิน						
เงินสดและรายการเทียบเท่าเงินสด	-	-	184	11	195	0.50 - 0.63
เงินลงทุนชั่วคราว	65	-	-	-	65	2.63
ลูกหนี้การค้าและลูกหนี้อื่น	-	-	-	116	116	-
เงินให้กู้ยืมระยะสั้นแก่กิจการที่เกี่ยวข้องกันและกิจการอื่น	9	-	-	-	9	3.00 - 8.63
เงินฝากธนาคารที่มีภาระค้ำประกัน	-	-	7	-	7	0.50 - 2.25
เงินให้กู้ยืมระยะยาวแก่กิจการที่เกี่ยวข้องกัน	-	20	-	-	20	7.50
	74	20	191	127	412	

หนี้สินทางการเงิน

เงินเบิกเกินบัญชีและเงินกู้ยืมระยะสั้นจากสถาบันการเงิน	103	-	117	-	220	MOR, MLR, 18.00
เจ้าหนี้การค้าและเจ้าหนี้อื่น	-	-	-	251	251	-
เงินกู้ยืมระยะสั้นจากกิจการที่เกี่ยวข้องกันและกิจการอื่น	101	-	-	-	101	4.90 - 6.50
หนี้สินตามสัญญาเช่าการเงิน	-	3	-	-	3	10.48
เงินกู้ยืมระยะยาว	43	-	40	-	83	MLR, 18.00
	247	3	157	251	658	

(หน่วย: ล้านบาท)

งบการเงินเฉพาะกิจการ					
ณ วันที่ 31 ธันวาคม 2557					
อัตราดอกเบี้ยคงที่ภายใน 1 ปี	อัตราดอกเบี้ยปรับขึ้นลงตามราคาดตลาด	ไม่มีอัตราดอกเบี้ย	รวม	อัตราดอกเบี้ยที่แท้จริง	(ร้อยละต่อปี)
สินทรัพย์ทางการเงิน					
เงินสดและรายการเทียบเท่าเงินสด	-	23	-	23	0.50
เงินลงทุนชั่วคราว	40	-	-	40	1.05
ลูกหนี้การค้าและลูกหนี้อื่น	-	-	11	11	-
เงินฝากธนาคารที่มีภาระค้ำประกัน	-	1	-	1	0.50
เงินให้กู้ยืมระยะยาวแก่กิจการที่เกี่ยวข้องกัน	2	-	-	2	5.94
	42	24	11	77	





(หน่วย: ล้านบาท)

งบการเงินเฉพาะกิจการ

ณ วันที่ 31 ธันวาคม 2557

หนี้สินทางการเงิน

เงินเบิกเกินบัญชีและเงินกู้ยืมระยะสั้นจาก

สถาบันการเงิน

เจ้าหนี้การค้าและเจ้าหนี้อื่น

เงินกู้ยืมระยะสั้นจากกิจการที่เกี่ยวข้องกัน

และกิจการอื่น

อัตราดอกเบี้ยคงที่ภายใน 1 ปี	อัตราดอกเบี้ยปรับขึ้นลงตามราคาตลาด	ไม่มีอัตราดอกเบี้ย	รวม	อัตราดอกเบี้ยที่แท้จริง (ร้อยละต่อปี)
-	45	-	45	MLR, 18.00
-	-	47	47	-
100	-	-	100	4.90
100	45	47	192	

(หน่วย: ล้านบาท)

งบการเงินเฉพาะกิจการ

ณ วันที่ 31 ธันวาคม 2556

สินทรัพย์ทางการเงิน

เงินสดและรายการเทียบเท่าเงินสด

ลูกหนี้การค้าและลูกหนี้อื่น

เงินให้กู้ยืมระยะยาวแก่กิจการที่เกี่ยวข้องกัน

หนี้สินทางการเงิน

เงินเบิกเกินบัญชีและเงินกู้ยืมระยะสั้นจาก

สถาบันการเงิน


เจ้าหนี้การค้าและเจ้าหนี้อื่น

เงินกู้ยืมระยะสั้นจากกิจการที่เกี่ยวข้องกัน

และกิจการอื่น

เงินกู้ยืมระยะยาว

อัตราดอกเบี้ยคงที่ภายใน 1 ปี	อัตราดอกเบี้ยปรับขึ้นลงตามราคาตลาด	ไม่มีอัตราดอกเบี้ย	รวม	อัตราดอกเบี้ยที่แท้จริง (ร้อยละต่อปี)
-	123	1	124	0.50 - 0.63
-	-	39	39	-
-	2	-	2	0.50
-	125	40	165	
-	111	-	111	MOR, MOR+1, 18.00
-	-	78	78	-
105	-	-	105	4.90 - 7.50
-	39	-	39	MLR
105	150	78	333	





ความเสี่ยงจากอัตราแลกเปลี่ยน

บริษัทฯ และบริษัทย่อยมีความเสี่ยงจากอัตราแลกเปลี่ยนที่สำคัญอันเกี่ยวเนื่องจากการซื้อหรือขายสินค้า บริษัทฯ และบริษัทย่อยได้ตกลงทำสัญญาซื้อขายเงินตราต่างประเทศล่วงหน้า ซึ่งส่วนใหญ่มีอายุสัญญาไม่เกินหนึ่งปีเพื่อใช้เป็นเครื่องมือในการบริหารความเสี่ยง

บริษัทฯ และบริษัทย่อยมียอดคงเหลือของสินทรัพย์และหนี้สินทางการเงินที่เป็นสกุลเงินตราต่างประเทศ ซึ่งยังไม่ได้มีการทำสัญญาป้องกันความเสี่ยงด้านอัตราแลกเปลี่ยนไว้โดยสรุปดังนี้

สกุลเงิน	สินทรัพย์ทางการเงิน		หนี้สินทางการเงิน		อัตราแลกเปลี่ยนเฉลี่ย	
	ณ วันที่ 31 ธันวาคม		ณ วันที่ 31 ธันวาคม		ณ วันที่ 31 ธันวาคม	
	<u>2557</u>	<u>2556</u>	<u>2557</u>	<u>2556</u>	<u>2557</u>	<u>2556</u>
	(ล้าน)	(ล้าน)	(ล้าน)	(ล้าน)	(บาทต่อหน่วยเงินตราต่างประเทศ)	
เหรียญสหรัฐอเมริกา	0.3	0.4	0.3	0.6	32.9630	32.8136

31.2 มูลค่ายุติธรรมของเครื่องมือทางการเงิน

เนื่องจากเครื่องมือทางการเงินส่วนใหญ่ของบริษัทฯ และบริษัทย่อยจัดอยู่ในประเภทระยะสั้นเงินให้กู้ยืมและเงินกู้ยืมมีอัตราดอกเบี้ยใกล้เคียงกับอัตราดอกเบี้ยในตลาด บริษัทฯ และบริษัทย่อยจึงประมาณมูลค่ายุติธรรมของเครื่องมือทางการเงินใกล้เคียงกับมูลค่าตามบัญชีที่แสดงในงบแสดงฐานะการเงิน

มูลค่ายุติธรรม หมายถึง จำนวนเงินที่ผู้ซื้อและผู้ขายตกลงแลกเปลี่ยนสินทรัพย์กันหรือจ่ายชำระหนี้สินในขณะที่ยังทั้งสองฝ่ายมีความรอบรู้ และเต็มใจในการแลกเปลี่ยนและสามารถต่อรองราคากันได้ อย่างเป็นอิสระในลักษณะที่ไม่มีความเกี่ยวข้องกัน วิธีการกำหนดมูลค่ายุติธรรมขึ้นอยู่กับลักษณะของเครื่องมือทางการเงิน มูลค่ายุติธรรมจะกำหนดจากราคาตลาดล่าสุด หรือกำหนดขึ้นโดยใช้เกณฑ์การวัดมูลค่าที่เหมาะสม

32. การบริหารจัดการทุน

วัตถุประสงค์ในการบริหารจัดการทุนที่สำคัญของบริษัทฯ และบริษัทย่อย คือการจัดให้มีซึ่งโครงสร้างทุนที่เหมาะสมเพื่อสนับสนุนการดำเนินงานธุรกิจของบริษัทฯ และเสริมสร้างมูลค่าการถือหุ้นให้กับผู้ถือหุ้น

33. เหตุการณ์ภายหลังวันที่ในงบการเงิน

ในระหว่างเดือนมกราคม 2558 บริษัท อินเทอร์เน็ตเนชั่นแนลควิรตี้ฟู้ดแวร์ จำกัด (บริษัทย่อย) ได้ตกลงชำระหนี้บางส่วนให้แก่บริษัทฯ โดยชำระเป็นเครื่องจักรมูลค่า 12 ล้านบาท และบริษัทฯ ได้ลงทุนในบริษัทใหม่ คือบริษัท เอ็กแซ็ค คิว จำกัด เพื่อประกอบกิจการ โรงงานอุตสาหกรรมฟอกย้อมผ้า โดยจ่ายชำระค่าหุ้นเป็นเครื่องจักรที่ได้รับมาดังกล่าวมูลค่า 12 ล้านบาท และจ่ายชำระค่าหุ้นเป็นเงินสดอีกจำนวน 4 ล้านบาท

บริษัท เอ็กแซ็ค คิว จำกัด จัดทะเบียนจัดตั้งบริษัทกับกระทรวงพาณิชย์เมื่อวันที่ 6 กุมภาพันธ์ 2558 ด้วยทุนจดทะเบียน 16 ล้านบาท แบ่งเป็น 160,000 หุ้น มูลค่าหุ้นละ 100 บาท ซึ่งบริษัทฯ ถือหุ้นจำนวน 159,970 หุ้น คิดเป็นสัดส่วนร้อยละ 99.98 ของทุนที่ออกและเรียกชำระแล้ว

34. การอนุมัติงบการเงิน

งบการเงินนี้ได้รับอนุมัติให้ออกโดยคณะกรรมการของบริษัทฯ เมื่อวันที่ 27 กุมภาพันธ์ 2558

W. Akhthar



[Handwritten signature]