

บริษัท แพนเอเชียฟู๊ดแวร์ จำกัด (มหาชน) และบริษัทย่อย
รายงานการสอบทาน และ งบการเงินรวมระหว่างกาล
สำหรับงวดสามเดือนและเก้าเดือนสิ้นสุดวันที่ 30 กันยายน 2560

รายงานการสอบทานข้อมูลทางการเงินระหว่างกาลโดยผู้สอบบัญชีรับอนุญาต

เสนอต่อผู้ถือหุ้นของบริษัท แพนเอเชียฟู้ดแวร์ จำกัด (มหาชน)

ข้าพเจ้าได้สอบทานงบแสดงฐานะการเงินรวม ณ วันที่ 30 กันยายน 2560 งบกำไรขาดทุนเบ็ดเสร็จรวม สำหรับงวดสามเดือนและเก้าเดือนสิ้นสุดวันเดียวกัน งบแสดงการเปลี่ยนแปลงส่วนของผู้ถือหุ้นรวม และงบกระแสเงินสดรวมสำหรับงวดเก้าเดือนสิ้นสุดวันเดียวกัน และหมายเหตุประกอบงบการเงินรวมแบบย่อของบริษัท แพนเอเชียฟู้ดแวร์ จำกัด (มหาชน) และบริษัทย่อย และได้สอบทานข้อมูลทางการเงินเฉพาะกิจการของบริษัท แพนเอเชียฟู้ดแวร์ จำกัด (มหาชน) ด้วยเช่นกัน ซึ่งผู้บริหารของกิจการเป็นผู้รับผิดชอบในการจัดทำและนำเสนอข้อมูลทางการเงินระหว่างกาลเหล่านี้ตามมาตรฐานการบัญชีฉบับที่ 34 เรื่อง การรายงานทางการเงินระหว่างกาล ส่วนข้าพเจ้าเป็นผู้รับผิดชอบในการให้ข้อสรุปเกี่ยวกับข้อมูลทางการเงินระหว่างกาลดังกล่าวจากผลการสอบทานของข้าพเจ้า

ขอบเขตการสอบทาน

นอกจากที่จะกล่าวในวรรคถัดไป ข้าพเจ้าได้ปฏิบัติตามสอบทานตามมาตรฐานงานสอบทาน รหัส 2410 เรื่อง การสอบทานข้อมูลทางการเงินระหว่างกาล โดยผู้สอบบัญชีรับอนุญาตของกิจการ การสอบทานดังกล่าวประกอบด้วย การใช้วิธีการสอบตามบุคลากร ซึ่งส่วนใหญ่เป็นผู้รับผิดชอบด้านการเงินและบัญชี และการวิเคราะห์เปรียบเทียบและวิธีการสอบทานอื่น การสอบทานนี้มีขอบเขตจำกัดกว่าการตรวจสอบตามมาตรฐานการสอบบัญชี ทำให้ข้าพเจ้าไม่สามารถได้ความเชื่อมั่นว่าจะพบเรื่องที่มีนัยสำคัญทั้งหมดซึ่งอาจพบได้จากการตรวจสอบ ดังนั้นข้าพเจ้าจึงไม่ได้แสดงความเห็นต่อข้อมูลทางการเงินระหว่างกาลที่สอบทาน

เกณฑ์ในการให้ข้อสรุปอย่างมีเงื่อนไข

ตามที่กล่าวไว้ในหมายเหตุประกอบงบการเงินข้อ 7 บริษัทฯ ไม่ได้รับงบการเงินรวมและงบการเงินเฉพาะกิจการสำหรับงวดเก้าเดือนสิ้นสุดวันที่ 30 กันยายน 2560 ของบริษัท พี เอ แคปปิตอล จำกัด ซึ่งเป็นบริษัทร่วมของบริษัทฯ รวมถึงงบการเงินของบริษัทย่อยของบริษัทร่วมดังกล่าว แต่บริษัทฯ ได้รับเพียงงบการเงินเฉพาะกิจการของบริษัทดังกล่าว ณ วันที่ 31 ธันวาคม 2559 ซึ่งตรวจสอบโดยผู้สอบบัญชีแล้ว และข้าพเจ้าไม่สามารถใช้วิธีการสอบทานอื่นให้เป็นที่พอใจในเงินลงทุนในบริษัทร่วมดังกล่าวรวมถึงบัญชีที่เกี่ยวข้องในงบกำไรขาดทุนเบ็ดเสร็จได้ ซึ่งเหตุการณ์นี้ถือเป็นการถูกจำกัดขอบเขตโดยสถานการณ์ และในการสอบทานงบการเงินไตรมาส 3 ปี 2559 และการตรวจสอบงบการเงินปี 2559 ข้าพเจ้าก็ไม่ได้รับงบการเงินที่เป็นปัจจุบันของบริษัทร่วมและงบการเงินของบริษัทย่อยของบริษัทร่วมดังกล่าวสำหรับงวดนั้น ๆ เช่นกัน ข้าพเจ้าจึงให้ข้อสรุปอย่างมีเงื่อนไขต่องบการเงินไตรมาส 3 ปี 2559 และแสดงความเห็นอย่างมีเงื่อนไขต่องบการเงินปี 2559 ในเรื่องดังกล่าว



Building a better
working world

ดังนั้น ข้าพเจ้าจึงไม่สามารถระบุได้ว่าจำเป็นต้องปรับปรุงมูลค่าเงินลงทุนในบริษัทร่วม ณ วันที่ 30 กันยายน 2560 และวันที่ 31 ธันวาคม 2559 รวมถึงบัญชีที่เกี่ยวข้องในงบกำไรขาดทุนเบ็ดเสร็จสำหรับไตรมาส 3 ปี 2560 และ 2559 หรือไม่ เพียงใด ข้อเสนอของข้าพเจ้าต่อการเงินงวดปัจจุบันจึงมีเงื่อนไขในเรื่องนี้ด้วย เนื่องจากอาจมีผลกระทบต่อผลการดำเนินงานและฐานะการเงินงวดปัจจุบันและตัวเลขเปรียบเทียบ

ข้อสรุปอย่างมีเงื่อนไข

ยกเว้นผลของรายการปรับปรุงซึ่งอาจจะเกิดขึ้นต่อข้อมูลทางการเงินระหว่างกาลสำหรับงวดสามเดือนและเก้าเดือนสิ้นสุดวันที่ 30 กันยายน 2560 จากเหตุการณ์ตามที่กล่าวไว้ในวรรคเกณฑ์ในการให้ข้อสรุปอย่างมีเงื่อนไข ข้าพเจ้าไม่พบสิ่งที่เป็นเหตุให้เชื่อว่าข้อมูลทางการเงินระหว่างกาลดังกล่าวไม่ได้จัดทำขึ้นตามมาตรฐานการบัญชีฉบับที่ 34 เรื่อง การรายงานทางการเงินระหว่างกาล ในสาระสำคัญจากการสอบทานของข้าพเจ้า

ข้อมูลและเหตุการณ์ที่เน้น

ข้าพเจ้าขอให้สังเกตหมายเหตุประกอบงบการเงินข้อ 1.2 เกี่ยวกับการดำเนินงานต่อเนื่องของบริษัทฯ และบริษัทย่อย ตามที่ปรากฏในงบแสดงฐานะการเงินเฉพาะกิจการ ณ วันที่ 30 กันยายน 2560 บริษัทฯมีหนี้สินหมุนเวียนสูงกว่าสินทรัพย์หมุนเวียนจำนวน 199 ล้านบาท นอกจากนี้ บริษัทย่อยหลายแห่งมีผลขาดทุนจากการดำเนินงาน บริษัทย่อยหลายแห่งมีผลขาดทุนสะสมเป็นจำนวนมาก และมีข้อบ่งชี้ที่แสดงว่าอาจมีผลขาดทุนต่อเนื่องในอนาคต และบริษัทย่อยหลายแห่งได้หยุดดำเนินกิจการ เหตุการณ์หรือสถานการณ์ดังกล่าวแสดงให้เห็นว่า มีความไม่แน่นอนที่มีสาระสำคัญซึ่งอาจเป็นเหตุให้เกิดข้อสงสัยอย่างมากเกี่ยวกับความสามารถในการดำเนินงานต่อเนื่องของกลุ่มบริษัท ทั้งนี้ ข้าพเจ้ามิได้ให้ข้อสรุปอย่างมีเงื่อนไขต่อกรณีนี้แต่อย่างใด

มณี รัตนบรรณกิจ

ผู้สอบบัญชีรับอนุญาต เลขทะเบียน 5313

บริษัท สำนักงาน อีวาย จำกัด

กรุงเทพฯ: 9 พฤศจิกายน 2560

บริษัท แพนเอเชียฟู๊ดแวร์ จำกัด (มหาชน) และบริษัทย่อย

งบแสดงฐานะการเงิน

ณ วันที่ 30 กันยายน 2560

(หน่วย: ล้านบาท)

หมายเหตุ	งบการเงินรวม		งบการเงินเฉพาะกิจการ	
	30 กันยายน 2560 (ยังไม่ได้ตรวจสอบ แต่สอบทานแล้ว)	31 ธันวาคม 2559 (ตรวจสอบแล้ว)	30 กันยายน 2560 (ยังไม่ได้ตรวจสอบ แต่สอบทานแล้ว)	31 ธันวาคม 2559 (ตรวจสอบแล้ว)
สินทรัพย์				
สินทรัพย์หมุนเวียน				
เงินสดและรายการเทียบเท่าเงินสด	39,968	74,691	2,452	3,030
เงินลงทุนชั่วคราว	13	6,516	-	-
ลูกหนี้การค้าและลูกหนี้อื่น	2 153,954	147,818	7,341	9,236
เงินให้กู้ยืมระยะสั้นแก่กิจการที่เกี่ยวข้องกันและกิจการอื่น	3 293	1,208	-	-
สินค้าคงเหลือ	4 106,667	89,326	266	-
สินทรัพย์ชีวภาพส่วนที่หมุนเวียน	1,316	-	1,316	-
สินทรัพย์หมุนเวียนอื่น	10,013	8,304	1,413	1,446
รวมสินทรัพย์หมุนเวียน	312,224	327,863	12,788	13,712
สินทรัพย์ไม่หมุนเวียน				
เงินฝากธนาคารที่มีภาระค้ำประกัน	5 6,512	6,443	1,349	1,349
เงินลงทุนในหลักทรัพย์เพื่อขาย	43	40	43	40
เงินลงทุนในบริษัทย่อย	6 -	-	283,593	262,101
เงินลงทุนในบริษัทร่วม	7 -	-	-	-
เงินลงทุนในกิจการที่เกี่ยวข้องกัน	8 13,566	8,566	10,326	7,326
เงินให้กู้ยืมระยะยาวแก่กิจการที่เกี่ยวข้องกัน	3 -	-	-	-
อสังหาริมทรัพย์เพื่อการลงทุน	9 279,101	280,570	333,373	335,866
ที่ดิน อาคารและอุปกรณ์	10 121,437	115,084	7,378	9,759
ค่าความนิยม	-	-	-	-
สินทรัพย์ชีวภาพส่วนที่ไม่หมุนเวียน	12,558	12,558	-	-
สิทธิการเช่า	-	-	-	-
ลูกหนี้จากการค้ำประกัน - กิจการที่เกี่ยวข้องกัน	3 -	-	-	-
สินทรัพย์ภาษีเงินได้รอการตัดบัญชี	352	268	-	-
สินทรัพย์ไม่หมุนเวียนอื่น	7,289	9,208	1,590	4,492
รวมสินทรัพย์ไม่หมุนเวียน	440,858	432,737	637,652	620,933
รวมสินทรัพย์	753,082	760,600	650,440	634,645

หมายเหตุประกอบงบการเงินเป็นส่วนหนึ่งของงบการเงินนี้



Handwritten signature in blue ink, possibly reading 'W. Subyaporn'.

บริษัท เพนเอเชียฟู้ดแวย์ จำกัด (มหาชน) และบริษัทย่อย
 งบแสดงฐานะการเงิน (ต่อ)
 ณ วันที่ 30 กันยายน 2560

(หน่วย: ล้านบาท)

หมายเหตุ	งบการเงินรวม		งบการเงินเฉพาะกิจการ	
	30 กันยายน 2560 (ยังไม่ได้ตรวจสอบ แต่สอบทานแล้ว)	31 ธันวาคม 2559 (ตรวจสอบแล้ว)	30 กันยายน 2560 (ยังไม่ได้ตรวจสอบ แต่สอบทานแล้ว)	31 ธันวาคม 2559 (ตรวจสอบแล้ว)
หนี้สินและส่วนของผู้ถือหุ้น				
หนี้สินหมุนเวียน				
เงินเบิกเกินบัญชีและเงินกู้ยืมระยะสั้นจากสถาบันการเงิน	11	28,451	18,157	24,561
เจ้าหนี้การค้าและเจ้าหนี้อื่น	12	116,120	107,549	21,688
เงินกู้ยืมระยะสั้นจากกิจการที่เกี่ยวข้องกัน	3	100,000	100,000	165,300
ส่วนของหนี้สินตามสัญญาเช่าการเงินที่ถึงกำหนดชำระ ภายในหนึ่งปี		3,470	2,857	-
ภาษีเงินได้ค้างจ่าย		1,378	3,058	-
หนี้สินหมุนเวียนอื่น		2,220	3,070	108
รวมหนี้สินหมุนเวียน		251,639	234,691	211,657
หนี้สินไม่หมุนเวียน				
หนี้สินตามสัญญาเช่าการเงิน - สุทธิจากส่วนที่ถึงกำหนด ชำระภายในหนึ่งปี		4,444	4,239	-
สำรองผลประโยชน์ระยะยาวของพนักงาน		8,957	7,804	564
ประมาณการหนี้สินระยะยาว	13	17,206	18,990	16,081
หนี้สินภาษีเงินได้รอการตัดบัญชี		4,089	4,521	779
หนี้สินไม่หมุนเวียนอื่น		3,023	5,786	3,023
รวมหนี้สินไม่หมุนเวียน		37,719	41,340	20,447
รวมหนี้สิน		289,358	276,031	232,104

หมายเหตุประกอบงบการเงินเป็นส่วนหนึ่งของงบการเงินนี้



✓ *[Handwritten signature]* - *[Handwritten signature]*


บริษัท แพนเอเชียฟู้ดแควร์ จำกัด (มหาชน) และบริษัทย่อย
 งบแสดงฐานะการเงิน (ต่อ)
 ณ วันที่ 30 กันยายน 2560

(หน่วย: พันบาท)

หมายเหตุ	งบการเงินรวม		งบการเงินเฉพาะกิจการ	
	30 กันยายน 2560 (ยังไม่ได้ตรวจสอบ แต่สอบทานแล้ว)	31 ธันวาคม 2559 (ตรวจสอบแล้ว)	30 กันยายน 2560 (ยังไม่ได้ตรวจสอบ แต่สอบทานแล้ว)	31 ธันวาคม 2559 (ตรวจสอบแล้ว)
ส่วนของผู้ถือหุ้น				
ทุนเรือนหุ้น				
ทุนจดทะเบียน				
หุ้นสามัญ 540,000,000 หุ้น มูลค่าหุ้นละ 0.51 บาท	275,400	275,400	275,400	275,400
ทุนออกจำหน่ายและชำระเต็มมูลค่าแล้ว				
หุ้นสามัญ 540,000,000 หุ้น มูลค่าหุ้นละ 0.51 บาท	275,400	275,400	275,400	275,400
หุ้นของบริษัทฯ ที่ถือโดยบริษัทย่อย	(17,553)	(17,553)	-	-
กำไรสะสม				
จัดสรรแล้ว - สำรองตามกฎหมาย	13,028	13,028	13,028	13,028
ยังไม่ได้จัดสรร	152,577	178,107	129,989	131,346
องค์ประกอบอื่นของส่วนของผู้ถือหุ้น	4,861	4,858	(81)	(84)
ส่วนของผู้ถือหุ้นของบริษัทฯ	428,313	453,840	418,336	419,690
ส่วนของผู้มีส่วนได้เสียที่ไม่มีอำนาจควบคุมของบริษัทย่อย	35,411	30,729	-	-
รวมส่วนของผู้ถือหุ้น	463,724	484,569	418,336	419,690
รวมหนี้สินและส่วนของผู้ถือหุ้น	753,082	760,600	650,440	634,645

หมายเหตุประกอบงบการเงินเป็นส่วนหนึ่งของงบการเงินนี้

✓ 

✓ 

กรรมการ



(ยังไม่ได้ตรวจสอบ แต่สอบทานแล้ว)

บริษัท แพนเอเชียฟู้ดแควร์ จำกัด (มหาชน) และบริษัทย่อย
งบกำไรขาดทุนเบ็ดเสร็จ
สำหรับงวดสามเดือนสิ้นสุดวันที่ 30 กันยายน 2560

(หน่วย: พันบาท ยกเว้นกำไรต่อหุ้นขั้นพื้นฐานแสดงเป็นบาท)

หมายเหตุ	งบการเงินรวม		งบการเงินเฉพาะกิจการ	
	2560	2559	2560	2559
กำไรขาดทุน:				
รายได้				
รายได้จากการขาย	191,991	203,236	2,197	2,630
รายได้จากการรับจ้างผลิต	10,471	8,264	-	-
กำไรจากการจำหน่ายสินทรัพย์	-	115	248	5
รายได้อื่น	2,768	4,065	2,292	9,113
รวมรายได้	205,230	215,680	4,737	11,748
ค่าใช้จ่าย				
ต้นทุนขายและรับจ้างผลิต	181,508	174,229	3,162	2,128
ค่าใช้จ่ายในการขาย	3,991	3,502	678	559
ค่าใช้จ่ายในการบริหาร	25,114	30,868	5,544	7,933
ค่าเสื่อมนี้สงจะสูญ (โอนกลับ)	33	(3,038)	123	(1,806)
ขาดทุนจากการเปลี่ยนแปลงในมูลค่ายุติธรรมของสินทรัพย์ชีวภาพ	50	-	50	-
รวมค่าใช้จ่าย	210,696	205,561	9,557	8,814
กำไร (ขาดทุน) ก่อนค่าใช้จ่ายทางการเงินและค่าใช้จ่ายภาษีเงินได้	(5,466)	10,119	(4,820)	2,934
ค่าใช้จ่ายทางการเงิน	(1,727)	(939)	(2,034)	(1,653)
กำไร (ขาดทุน) ก่อนค่าใช้จ่ายภาษีเงินได้	(7,193)	9,180	(6,854)	1,281
ค่าใช้จ่ายภาษีเงินได้	15	(589)	(41)	(44)
กำไร (ขาดทุน) สำหรับงวด	(7,782)	7,468	(6,895)	1,237
กำไรขาดทุนเบ็ดเสร็จอื่น:				
รายการที่จะถูกบันทึกในส่วนของกำไรหรือขาดทุนในภายหลัง				
กำไร (ขาดทุน) จากการวัดมูลค่าเงินลงทุนเพื่อขาย - สุทธิจากภาษีเงินได้	(9)	10	(9)	10
กำไรขาดทุนเบ็ดเสร็จอื่นสำหรับงวด	(9)	10	(9)	10
กำไรขาดทุนเบ็ดเสร็จรวมสำหรับงวด	(7,791)	7,478	(6,904)	1,247

หมายเหตุประกอบงบการเงินเป็นส่วนหนึ่งของงบการเงินนี้



✓ ✓

(ยังไม่ได้ตรวจสอบ แต่สอบทานแล้ว)

บริษัท แพนเอเชียฟู้ดแควร์ จำกัด (มหาชน) และบริษัทย่อย
งบกำไรขาดทุนเบ็ดเสร็จ (ต่อ)
สำหรับงวดสามเดือนสิ้นสุดวันที่ 30 กันยายน 2560

(หน่วย: พันบาท ยกเว้นกำไรต่อหุ้นขั้นพื้นฐานแสดงเป็นบาท)

หมายเหตุ	งบการเงินรวม		งบการเงินเฉพาะกิจการ	
	2560	2559	2560	2559
การแบ่งปันกำไร (ขาดทุน):				
ส่วนที่เป็นของผู้ถือหุ้นของบริษัทฯ	(9,836)	3,174	(6,895)	1,237
ส่วนที่เป็นของผู้มีส่วนได้เสียที่ไม่มีอำนาจควบคุมของบริษัทย่อย	2,054	4,294		
	<u>(7,782)</u>	<u>7,468</u>		
การแบ่งปันกำไรขาดทุนเบ็ดเสร็จรวม:				
ส่วนที่เป็นของผู้ถือหุ้นของบริษัทฯ	(9,845)	3,184	(6,904)	1,247
ส่วนที่เป็นของผู้มีส่วนได้เสียที่ไม่มีอำนาจควบคุมของบริษัทย่อย	2,054	4,294		
	<u>(7,791)</u>	<u>7,478</u>		
กำไรต่อหุ้นขั้นพื้นฐาน				
กำไร (ขาดทุน) ส่วนที่เป็นของผู้ถือหุ้นของบริษัทฯ	16	(0.018)	0.006	(0.013)
		<u>(0.018)</u>	<u>0.006</u>	<u>(0.013)</u>

หมายเหตุประกอบงบการเงินเป็นส่วนหนึ่งของงบการเงินนี้



✓   ✓


(ยังไม่ได้ตรวจสอบ แต่สอบทานแล้ว)

บริษัท แพนเอเชียฟู้ดแวร์ จำกัด (มหาชน) และบริษัทย่อย
งบกำไรขาดทุนเบ็ดเสร็จ
สำหรับงวดเก้าเดือนสิ้นสุดวันที่ 30 กันยายน 2560

(หน่วย: พันบาท ยกเว้นกำไรต่อหุ้นขึ้นพื้นฐานแสดงเป็นบาท)

หมายเหตุ	งบการเงินรวม		งบการเงินเฉพาะกิจการ		
	2560	2559	2560	2559	
กำไรขาดทุน:					
รายได้					
รายได้จากการขาย	570,398	536,342	7,866	12,175	
รายได้จากการรับจ้างผลิต	25,990	23,488	-	-	
เงินปันผลรับ	6, 8	22	350	10,879	3,949
กำไรจากการจำหน่ายสินทรัพย์	1,724	11,061	248	10,877	
รายได้อื่น	11,786	24,936	7,675	14,236	
รวมรายได้	609,920	596,177	26,668	41,237	
ค่าใช้จ่าย					
ต้นทุนขายและรับจ้างผลิต	518,436	471,458	7,813	11,210	
ค่าใช้จ่ายในการขาย	10,191	9,269	1,544	1,531	
ค่าใช้จ่ายในการบริหาร	78,499	94,174	20,581	23,113	
ค่าเสื่อมสังขยจะสูญ (โอนกลับ)	344	(40,752)	(19,931)	(29,426)	
โอนกลับประมาณการหนี้สินจากคดีความ	-	(10,875)	-	(12,000)	
ขาดทุนจากการเปลี่ยนแปลงในมูลค่ายุติธรรมของสินทรัพย์ชีวภาพ	74	-	74	-	
รวมค่าใช้จ่าย	607,544	523,274	10,081	(5,572)	
กำไรก่อนส่วนแบ่งกำไรจากเงินลงทุนในบริษัทร่วม					
ค่าใช้จ่ายทางการเงิน และค่าใช้จ่ายภาษีเงินได้	2,376	72,903	16,587	46,809	
ส่วนแบ่งกำไรจากเงินลงทุนในบริษัทร่วม	-	46	-	-	
กำไรก่อนค่าใช้จ่ายทางการเงินและค่าใช้จ่ายภาษีเงินได้	2,376	72,949	16,587	46,809	
ค่าใช้จ่ายทางการเงิน	(5,166)	(9,139)	(5,832)	(4,774)	
กำไร (ขาดทุน) ก่อนค่าใช้จ่ายภาษีเงินได้	(2,790)	63,810	10,755	42,035	
ค่าใช้จ่ายภาษีเงินได้	15	(4,216)	(125)	(106)	
กำไร (ขาดทุน) สำหรับงวด	(7,445)	59,594	10,630	41,929	
กำไรขาดทุนเบ็ดเสร็จอื่น:					
รายการที่จะถูกบันทึกในส่วนของกำไรหรือขาดทุนในภายหลัง					
กำไร (ขาดทุน) จากการวัดมูลค่าเงินลงทุนเพื่อขาย - สหกิจจากภาษีเงินได้	3	(6)	3	(6)	
กำไรขาดทุนเบ็ดเสร็จอื่นสำหรับงวด	3	(6)	3	(6)	
กำไรขาดทุนเบ็ดเสร็จรวมสำหรับงวด	(7,442)	59,588	10,633	41,923	

หมายเหตุประกอบงบการเงินเป็นส่วนหนึ่งของงบการเงินนี้



✓ *Signature* - *Signature* ✓

(ยังไม่ได้ตรวจสอบ แต่สอบทานแล้ว)

บริษัท แพนเอเชียฟู๊ดแวร์ จำกัด (มหาชน) และบริษัทย่อย

งบกำไรขาดทุนเบ็ดเสร็จ (ต่อ)

สำหรับงวดเก้าเดือนสิ้นสุดวันที่ 30 กันยายน 2560

(หน่วย: พันบาท ยกเว้นกำไรต่อหุ้นขั้นพื้นฐานแสดงเป็นบาท)

หมายเหตุ	งบการเงินรวม		งบการเงินเฉพาะกิจการ		
	2560	2559	2560	2559	
การแบ่งปันกำไร (ขาดทุน):					
ส่วนที่เป็นของผู้ถือหุ้นของบริษัทฯ	(13,623)	50,937	10,630	41,929	
ส่วนที่เป็นของผู้มีส่วนได้เสียที่ไม่มีอำนาจควบคุมของบริษัทฯ	6,178	8,657			
	(7,445)	59,594			
การแบ่งปันกำไรขาดทุนเบ็ดเสร็จรวม:					
ส่วนที่เป็นของผู้ถือหุ้นของบริษัทฯ	(13,620)	50,931	10,633	41,923	
ส่วนที่เป็นของผู้มีส่วนได้เสียที่ไม่มีอำนาจควบคุมของบริษัทฯ	6,178	8,657			
	(7,442)	59,588			
กำไรต่อหุ้นขั้นพื้นฐาน					
กำไร (ขาดทุน) ส่วนที่เป็นของผู้ถือหุ้นของบริษัทฯ	16	(0.025)	0.095	0.020	0.078

หมายเหตุประกอบงบการเงินเป็นส่วนหนึ่งของงบการเงินนี้



Handwritten signature and name in blue ink: ✓ [Signature] ✓ นิตยาพร ทวีสิน

บริษัท แพนเอเชียฟู๊ดแวร์ จำกัด (มหาชน) และบริษัทย่อย
 งบแสดงการเปลี่ยนแปลงส่วนของผู้ถือหุ้น
 สำหรับงวดเก้าเดือนสิ้นสุดวันที่ 30 กันยายน 2560

		งบการเงินรวม												
		ส่วนของผู้ถือหุ้นบริษัทใหญ่												
ทุนเรือนหุ้น ที่ออกและ ชำระแล้ว	หุ้นของบริษัทฯ ที่ถือโดย บริษัทย่อย	กำไร (ขาดทุน) สะสม			กำไร (ขาดทุน) เปลี่ยนแปลง			ส่วนของผู้ถือหุ้น ของบริษัทฯ			รวม			
		กำไร (ขาดทุน) สะสม	กำไร (ขาดทุน) สะสม	กำไร (ขาดทุน) สะสม	กำไร (ขาดทุน) เปลี่ยนแปลง	กำไร (ขาดทุน) เปลี่ยนแปลง	กำไร (ขาดทุน) เปลี่ยนแปลง	ส่วนของผู้ถือหุ้น ของบริษัทฯ	ส่วนของผู้ถือหุ้น ของบริษัทฯ	ส่วนของผู้ถือหุ้น ของบริษัทฯ	ส่วนของผู้ถือหุ้น ของบริษัทฯ	ส่วนของผู้ถือหุ้น ของบริษัทฯ	รวม	
		กำไร (ขาดทุน) สะสม	กำไร (ขาดทุน) สะสม	กำไร (ขาดทุน) เปลี่ยนแปลง	กำไร (ขาดทุน) เปลี่ยนแปลง	กำไร (ขาดทุน) เปลี่ยนแปลง	ส่วนของผู้ถือหุ้น ของบริษัทฯ	ส่วนของผู้ถือหุ้น ของบริษัทฯ	ส่วนของผู้ถือหุ้น ของบริษัทฯ	ส่วนของผู้ถือหุ้น ของบริษัทฯ	ส่วนของผู้ถือหุ้น ของบริษัทฯ	ส่วนของผู้ถือหุ้น ของบริษัทฯ	รวม	
		กำไร (ขาดทุน) สะสม	กำไร (ขาดทุน) สะสม	กำไร (ขาดทุน) เปลี่ยนแปลง	กำไร (ขาดทุน) เปลี่ยนแปลง	กำไร (ขาดทุน) เปลี่ยนแปลง	ส่วนของผู้ถือหุ้น ของบริษัทฯ	ส่วนของผู้ถือหุ้น ของบริษัทฯ	ส่วนของผู้ถือหุ้น ของบริษัทฯ	ส่วนของผู้ถือหุ้น ของบริษัทฯ	ส่วนของผู้ถือหุ้น ของบริษัทฯ	ส่วนของผู้ถือหุ้น ของบริษัทฯ	รวม	
275,400	(17,553)	(39,416)	(74)	-	-	(74)	218,357	56,045	274,402	59,594	(6)	59,588	274,402	
-	-	50,937	(6)	-	-	(6)	50,937	8,657	59,594	(6)	-	(6)	59,594	
-	-	50,937	(6)	-	-	(6)	50,937	8,657	59,588	(6)	-	(6)	59,588	
-	-	-	-	2,695	-	2,695	2,695	(17,224)	(14,529)	(11,015)	74	74	(11,015)	
-	-	(11,015)	-	-	-	-	(11,015)	-	-	-	-	-	(11,015)	
-	-	74	-	-	-	-	74	-	-	-	-	-	74	
-	-	(10,941)	-	-	-	-	(10,941)	-	(10,941)	-	-	-	(10,941)	
-	-	(9,372)	-	-	-	-	(9,372)	-	-	-	-	-	-	
-	-	9,372	-	-	-	-	9,372	-	-	-	-	-	-	
-	-	-	-	-	-	-	-	-	-	-	-	-	-	
-	-	(8,792)	(80)	2,695	-	2,615	2,615	(51)	(51)	-	-	-	(51)	
275,400	(17,553)	9,372	(80)	2,695	-	2,615	2,615	47,427	308,469	484,569	(7,445)	484,569		
275,400	(17,553)	13,028	(84)	4,942	-	4,858	4,858	6,178	484,569	484,569	(7,445)	484,569		
-	-	-	-	-	-	-	-	-	(7,445)	(7,445)	-	(7,445)		
-	-	-	3	-	-	3	3	-	3	3	-	3		
-	-	(13,623)	3	-	-	3	(13,620)	6,178	(7,442)	(7,442)	-	(7,442)		
-	-	(13,623)	3	-	-	3	(13,620)	6,178	(7,442)	(7,442)	-	(7,442)		
-	-	(11,987)	-	-	-	-	(11,987)	-	(11,987)	(11,987)	-	(11,987)		
-	-	80	-	-	-	-	80	-	80	80	-	80		
-	-	(11,907)	-	-	-	-	(11,907)	-	(11,907)	(11,907)	-	(11,907)		
-	-	-	-	-	-	-	-	-	-	-	-	-		
-	-	-	-	-	-	-	-	(1,496)	(1,496)	(1,496)	-	(1,496)		
-	-	-	-	-	-	-	-	35,411	463,724	463,724	-	463,724		
275,400	(17,553)	13,028	(81)	4,942	-	4,861	4,861	35,411	463,724	463,724	-	463,724		



(Handwritten signature and name)

หมายเหตุประกอบงบการเงินเป็นส่วนหนึ่งของงบการเงินนี้

(ยังไม่ได้ตรวจสอบ แต่สอบทานแล้ว)

6. เงินลงทุนในบริษัทย่อย

เงินลงทุนในบริษัทย่อยตามที่แสดงอยู่ในงบการเงินเฉพาะกิจการ มีรายละเอียดดังต่อไปนี้

บริษัท	ทุนเรียกชำระแล้ว		สัดส่วนเงินลงทุน		ราคาทุน		ค่าถือการถือค่าเงินลงทุน		มูลค่าสุทธิ		เงินปันผลที่บริษัทได้รับ ระหว่างงวดเก้าเดือน สิ้นสุดวันที่ 30 กันยายน	
	30 กันยายน	31 ธันวาคม	30 กันยายน	31 ธันวาคม	30 กันยายน	31 ธันวาคม	30 กันยายน	31 ธันวาคม	30 กันยายน	31 ธันวาคม	2560	2559
	2560	2559	2560	2559	2560	2559	2560	2559	2560	2559	2560	2559
			(ร้อยละ)	(ร้อยละ)								
บริษัท ฟุตแวร์ทค 1530 จำกัด	400,000	400,000	100	100	467,968	467,968	(467,968)	(467,968)	-	-	-	-
บริษัท อินเทอร์เน็ตชั้นนำ คิวรีตี้ ฟุตแวร์ จำกัด	350,000	350,000	100	100	349,999	349,999	(349,999)	(349,999)	-	-	-	-
บริษัท กบินทร์บุรี มหณชัย ฟุตแวร์ จำกัด	350,000	350,000	100	100	443,523	443,523	(443,523)	(443,523)	-	-	-	-
บริษัท เอ็กซ์เซลเลนซ์ วัฒนาเบอร์ จำกัด	370,000	370,000	100	100	385,887	385,887	(385,887)	(385,887)	-	-	-	-
บริษัท ฟิมาฟุตแวร์ จำกัด	100,000	100,000	100	100	115,969	115,969	(115,969)	(115,969)	-	-	-	-
บริษัท คับปิกูบีแอลที จำกัด	30,000	30,000	100	100	43,371	43,371	-	-	43,371	43,371	-	-
บริษัท แทนเทก อาร์แอนดีดี จำกัด (จดทะเบียนเลิกบริษัทกับกระทรวงพาณิชย์ เมื่อวันที่ 13 พฤษภาคม 2559)	150,000	150,000	100	100	149,998	149,998	(149,998)	(149,998)	-	-	-	-
บริษัท อินโนวชั่น นครหลวง ฟุตแวร์ จำกัด	350,150	350,150	96	96	264,290	264,290	(264,290)	(264,290)	-	-	-	-
บริษัท ทอนเท็กซ์ (ประเทศไทย) จำกัด	60,800	60,800	96	93	125,969	122,112	(23,000)	(23,000)	102,969	99,112	-	-
บริษัท เอ็กซ์เซล คิว จำกัด	16,000	16,000	100	100	15,997	15,997	-	-	15,997	15,997	-	-
บริษัท โคมอร์น เทคโนโลยี คอมโมเน้นท์ จำกัด	50,000	50,000	100	100	36,600	36,600	-	-	36,600	36,600	-	-
บริษัท แอดเวนเทจ ฟุตแวร์ จำกัด	91,750	91,750	79	65	63,330	45,695	-	-	63,330	45,695	7,258	-
บริษัท อากาศ อุตสาหกรรม จำกัด	21,905	21,905	66	66	21,326	21,326	-	-	21,326	21,326	3,599	3,599
รวม					2,484,227	2,462,735	(2,200,634)	(2,200,634)	283,593	262,101	10,857	3,599

7. เงินลงทุนในบริษัทร่วม

(หน่วย: พันบาท)

งบการเงินรวม

เงินลงทุนในบริษัทร่วม - ตามราคาทุน
ส่วนแบ่งขาดทุนสะสมจากการลงทุนในบริษัทร่วม
เงินลงทุนในบริษัทร่วม - ตามวิธีส่วนได้เสีย

30 กันยายน 2560	31 ธันวาคม 2559
404,856	404,856
(404,856)	(404,856)
-	-

(หน่วย: พันบาท)

งบการเงินเฉพาะกิจการ

เงินลงทุนในบริษัทร่วม - ราคาทุน
หัก: ค่าเผื่อการด้อยค่าของเงินลงทุน
เงินลงทุนในบริษัทร่วม - สุทธิ

30 กันยายน 2560	31 ธันวาคม 2559
64,559	64,559
(64,559)	(64,559)
-	-



✓ 25/12/2019 ✓

(ยังไม่ได้ตรวจสอบ แต่สอบทานแล้ว)

เงินลงทุนในบริษัทร่วมในงบการเงินรวมตามราคาทุนส่วนหนึ่งจำนวน 376 ล้านบาท (เฉพาะกิจการ: 65 ล้านบาท) เป็นเงินลงทุนในบริษัท พี เอ แคปิตอล จำกัด (“บริษัทร่วม”) บริษัทฯ ไม่ได้รับงบการเงินสำหรับงวดเก้าเดือนสิ้นสุดวันที่ 30 กันยายน 2560 ของบริษัทร่วม รวมถึงงบการเงินของบริษัทย่อยของบริษัทร่วมดังกล่าว แต่ได้รับงบการเงินล่าสุด ณ วันที่ 31 ธันวาคม 2559 ของบริษัทร่วม ซึ่งตรวจสอบโดยผู้สอบบัญชีแล้ว ซึ่งมีเพียงงบการเงินเฉพาะกิจการ โดยไม่มีงบการเงินรวมทั้งที่บริษัทร่วมดังกล่าวมีเงินลงทุนในบริษัทย่อยและบริษัทร่วม อย่างไรก็ตาม บริษัทฯ ได้บันทึกเงินลงทุนในบริษัทร่วมดังกล่าวตามวิธีราคาทุนและวิธีส่วนได้เสียเป็นศูนย์กลางแล้ว

8. เงินลงทุนในกิจการที่เกี่ยวข้องกัน

เงินลงทุนในกิจการที่เกี่ยวข้องกัน มีรายละเอียดดังนี้

(หน่วย: ล้านบาท)

บริษัท	งบการเงินรวม							
	ราคาทุน		ค่าเพื่อการด้อยค่าของเงินลงทุน		มูลค่าสุทธิ		เงินปันผลที่บริษัทฯรับรู้ระหว่างงวดเก้าเดือนสิ้นสุดวันที่ 30 กันยายน	
	30 กันยายน	31 ธันวาคม	30 กันยายน	31 ธันวาคม	30 กันยายน	31 ธันวาคม	2560	2559
	2560	2559	2560	2559	2560	2559		
บริษัท ทรัพย์สินสหพัฒน์ จำกัด	500	500	-	-	500	500	20	50
บริษัท นูทรีชั่น เฮ้าส์ จำกัด	13,598	13,598	(8,532)	(8,532)	5,066	5,066	-	-
บริษัท ไทยทาคายา จำกัด	2,000	2,000	-	-	2,000	2,000	-	300
บริษัท เพนไบโอเทค จำกัด	1,000	1,000	-	-	1,000	1,000	-	-
บริษัท บ้านแพน เอนจินีयरिंग แอนด์ โฮลดิ้ง จำกัด	130,000	130,000	(130,000)	(130,000)	-	-	-	-
บริษัท แพนคอมพ์ อินเทอร์เน็ตเนชั่นแนล จำกัด	2,000	2,000	(2,000)	(2,000)	-	-	-	-
บริษัท เพนเทคนิคัล ทาสส์ จำกัด	720	720	(720)	(720)	-	-	-	-
บริษัท ไทยซังชิน นิวเมททีเรียล จำกัด	11,696	11,696	(11,696)	(11,696)	-	-	-	-
บริษัท สหผลพืช จำกัด	5,000	-	-	-	5,000	-	-	-
รวม	166,514	161,514	(152,948)	(152,948)	13,566	8,566	20	350

(หน่วย: ล้านบาท)

บริษัท	งบการเงินเฉพาะกิจการ							
	ราคาทุน		ค่าเพื่อการด้อยค่าของเงินลงทุน		มูลค่าสุทธิ		เงินปันผลที่บริษัทฯรับรู้ระหว่างงวดเก้าเดือนสิ้นสุดวันที่ 30 กันยายน	
	30 กันยายน	31 ธันวาคม	30 กันยายน	31 ธันวาคม	30 กันยายน	31 ธันวาคม	2560	2559
	2560	2559	2560	2559	2560	2559		
บริษัท ทรัพย์สินสหพัฒน์ จำกัด	1,050	1,050	-	-	1,050	1,050	20	50
บริษัท นูทรีชั่น เฮ้าส์ จำกัด	4,268	4,268	(300)	(300)	3,968	3,968	-	-
บริษัท ไทยทาคายา จำกัด	2,308	2,308	-	-	2,308	2,308	-	300
บริษัท สหผลพืช จำกัด	3,000	-	-	-	3,000	-	-	-
รวม	10,626	7,626	(300)	(300)	10,326	7,326	20	350



✓

9. อสังหาริมทรัพย์เพื่อการลงทุน

รายการเปลี่ยนแปลงของบัญชีอสังหาริมทรัพย์เพื่อการลงทุนสำหรับงวดเก้าเดือนสิ้นสุดวันที่ 30 กันยายน 2560 สรุปได้ดังนี้

	(หน่วย: พันบาท)	
	งบการเงินรวม	งบการเงินเฉพาะกิจการ
มูลค่าตามบัญชี ณ วันที่ 1 มกราคม 2560	280,570	335,866
จำหน่ายระหว่างงวด - มูลค่าสุทธิตามบัญชี ณ วันที่จำหน่าย	(137)	(137)
โอนมาจากที่ดิน อาคารและอุปกรณ์	475	475
ค่าเสื่อมราคาสำหรับงวด	(1,807)	(2,831)
มูลค่าตามบัญชี ณ วันที่ 30 กันยายน 2560	279,101	333,373

บริษัทฯ ได้นำอสังหาริมทรัพย์เพื่อการลงทุนมูลค่าสุทธิตามบัญชี ณ วันที่ 30 กันยายน 2560 จำนวน 222 ล้านบาท (31 ธันวาคม 2559: 223 ล้านบาท) ไปค้าประกันเงินกู้ยืมจากบุคคลที่เกี่ยวข้องกันและวงเงินสินเชื่อที่ได้รับจากสถาบันการเงิน

10. ที่ดิน อาคารและอุปกรณ์

รายการเปลี่ยนแปลงของบัญชีที่ดิน อาคาร และอุปกรณ์สำหรับงวดเก้าเดือนสิ้นสุดวันที่ 30 กันยายน 2560 สรุปได้ดังนี้

	(หน่วย: พันบาท)	
	งบการเงินรวม	งบการเงินเฉพาะกิจการ
มูลค่าสุทธิตามบัญชี ณ วันที่ 1 มกราคม 2560	115,084	9,759
ซื้อเพิ่มระหว่างงวด - ราคาทุน	23,850	86
จำหน่ายระหว่างงวด - มูลค่าสุทธิตามบัญชี ณ วันที่จำหน่าย	(489)	-
โอนออกไปอสังหาริมทรัพย์เพื่อการลงทุน	(475)	(475)
ค่าเสื่อมราคาสำหรับงวด	(16,533)	(1,992)
มูลค่าสุทธิตามบัญชี ณ วันที่ 30 กันยายน 2560	121,437	7,378

บริษัทย่อยได้นำสินทรัพย์มูลค่าสุทธิตามบัญชี ณ วันที่ 30 กันยายน 2560 จำนวน 17 ล้านบาท (31 ธันวาคม 2559: 18 ล้านบาท) ไปค้าประกันวงเงินสินเชื่อที่ได้รับจากสถาบันการเงิน



✓ *[Signature]* ✓ *[Signature]*

(ยังไม่ได้ตรวจสอบ แต่สอบทานแล้ว)

11. เงินเบิกเกินบัญชีและเงินกู้ยืมระยะสั้นจากสถาบันการเงิน

เงินเบิกเกินบัญชีจากสถาบันการเงินของบริษัทฯ ค้ำประกัน โดยการจดจำนองอสังหาริมทรัพย์เพื่อการลงทุนของบริษัทฯ ส่วนเงินเบิกเกินบัญชีจากสถาบันการเงินของบริษัทฯ ย่อยค้ำประกัน โดยบริษัทฯ การนำเงินฝากประจำและเครื่องจักร และการจดจำนองที่ดินและสิ่งปลูกสร้างของบริษัทฯ ย่อยตามที่กล่าวไว้ในหมายเหตุประกอบงบการเงินข้อ 5, 9 และข้อ 10

12. เจ้าหนี้การค้าและเจ้าหนี้อื่น

(หน่วย: พันบาท)

	งบการเงินรวม		งบการเงินเฉพาะกิจการ	
	30 กันยายน	31 ธันวาคม	30 กันยายน	31 ธันวาคม
	2560	2559	2560	2559
เจ้าหนี้การค้า - กิจการที่เกี่ยวข้องกัน	8,138	7,677	4,415	3,656
เจ้าหนี้การค้า - กิจการที่ไม่เกี่ยวข้องกัน	51,089	52,173	899	908
เจ้าหนี้อื่น - กิจการที่เกี่ยวข้องกัน	5,813	5,817	5,036	5,036
เจ้าหนี้อื่น - กิจการที่ไม่เกี่ยวข้องกัน	1,101	1,001	312	320
ค่าใช้จ่ายค้างจ่าย - กิจการที่เกี่ยวข้องกัน	12,525	12,047	4,466	3,982
ค่าใช้จ่ายค้างจ่าย - กิจการที่ไม่เกี่ยวข้องกัน	34,999	27,297	6,516	3,256
รายได้รับล่วงหน้า - กิจการที่ไม่เกี่ยวข้องกัน	2,455	1,537	44	35
รวม	116,120	107,549	21,688	17,193

13. ประมาณการหนี้สินระยะยาว

(หน่วย: พันบาท)

	งบการเงินรวม		งบการเงินเฉพาะกิจการ	
	30 กันยายน	31 ธันวาคม	30 กันยายน	31 ธันวาคม
	2560	2559	2560	2559
ประมาณการหนี้สินจากการค้ำประกันบริษัทที่เกี่ยวข้องกัน	241	241	241	241
ประมาณการหนี้สินจากการถูกฟ้องร้อง	16,965	18,749	15,840	17,624
รวม	17,206	18,990	16,081	17,865



✓

14. สัญญาปรับโครงสร้างหนี้ระหว่างบริษัทย่อยและบริษัทร่วม

ในเดือนธันวาคม 2559 บริษัท โมเดอร์น เทคโนโลยี คอม โฟเน้นท์ จำกัด (บริษัทย่อย/MTC) ได้ทำสัญญาปรับโครงสร้างหนี้กับบริษัท พี เอ แคปปิตอล จำกัด (บริษัทร่วม/PA) ซึ่งมีหนี้คงค้างกับ MTC จำนวน 31.3 ล้านบาท โดยกำหนดให้ PA จ่ายชำระหนี้จำนวน 15.0 ล้านบาท ให้แก่ MTC ดังนี้

1. โอนที่ดินจำนวน 7 แปลง มูลค่ารวม 11.2 ล้านบาท
2. โอนหุ้นสามัญของบริษัท แอดเวนเทจ ฟุตแวร์ จำกัด จำนวน 91,272 หุ้น มูลค่ารวม 2.7 ล้านบาท
3. ชำระหนี้ส่วนที่เหลือเป็นจำนวน 1.1 ล้านบาท

หาก PA จ่ายชำระหนี้ดังกล่าวครบถ้วน MTC ตกลงจะลดหนี้เงินต้นส่วนที่เหลือและดอกเบี้ยค้างจ่าย ให้เป็นจำนวนรวม 16.3 ล้านบาท

ในเดือนธันวาคม 2559 PA ได้ดำเนินการ โอนที่ดินและหุ้นตามข้อ 1 และ 2 ให้แก่ MTC แล้ว ดังนั้น MTC จึงได้โอนกลับค่าเผื่อหนี้สงสัยจะสูญจำนวน 13.9 ล้านบาท เป็นกำไรหรือขาดทุนในงบการเงินรวมของปี 2559

ณ วันที่ 30 กันยายน 2560 PA ยังคงค้างชำระหนี้ที่เหลือตามข้อ 3 แก่ MTC

15. ภาษีเงินได้

ภาษีเงินได้นิติบุคคลระหว่างกาลคำนวณขึ้นจากกำไรก่อนภาษีเงินได้สำหรับงวดคูณด้วยอัตราภาษีเฉลี่ยทั้งปีที่ประมาณไว้

ค่าใช้จ่ายภาษีเงินได้สำหรับงวดสามเดือนและเก้าเดือนสิ้นสุดวันที่ 30 กันยายน 2560 และ 2559 สรุปได้ดังนี้

(หน่วย: พันบาท)

	สำหรับงวดสามเดือนสิ้นสุดวันที่ 30 กันยายน			
	งบการเงินรวม		งบการเงินเฉพาะกิจการ	
	2560	2559	2560	2559
ภาษีเงินได้ปัจจุบัน:				
ภาษีเงินได้นิติบุคคลระหว่างกาล	741	1,826	-	-
ภาษีเงินได้รอการตัดบัญชี:				
ภาษีเงินได้รอการตัดบัญชีจากการเกิดผล				
แตกต่างชั่วคราวและการกลับรายการ				
ผลแตกต่างชั่วคราว	(152)	(114)	41	44
ค่าใช้จ่ายภาษีเงินได้ที่แสดงอยู่ใน				
งบกำไรขาดทุนเบ็ดเสร็จ	589	1,712	41	44



✓

(ยังไม่ได้ตรวจสอบ แต่สอบทานแล้ว)

(หน่วย: พันบาท)

สำหรับงวดเก้าเดือนสิ้นสุดวันที่ 30 กันยายน

	งบการเงินรวม		งบการเงินเฉพาะกิจการ	
	2560	2559	2560	2559
ภาษีเงินได้ปัจจุบัน:				
ภาษีเงินได้นิติบุคคลระหว่างกาล	5,171	4,856	-	-
ภาษีเงินได้รอการตัดบัญชี:				
ภาษีเงินได้รอการตัดบัญชีจากการเกิดผล แตกต่างชั่วคราวและการกลับรายการ ผลแตกต่างชั่วคราว	(516)	(640)	125	106
ค่าใช้จ่ายภาษีเงินได้ที่แสดงอยู่ใน งบกำไรขาดทุนเบ็ดเสร็จ	4,655	4,216	125	106

16. กำไรต่อหุ้น

กำไร (ขาดทุน) ต่อหุ้นขั้นพื้นฐานคำนวณโดยหารกำไร (ขาดทุน) สำหรับงวดที่เป็นของผู้ถือหุ้นของ บริษัทฯ (ไม่รวมกำไรขาดทุนเบ็ดเสร็จอื่น) ด้วยจำนวนถัวเฉลี่ยถ่วงน้ำหนักของหุ้นสามัญที่ถือโดย บุคคลภายนอกที่ออกอยู่ในระหว่างงวด

17. ส่วนงานดำเนินงาน

ข้อมูลส่วนงานที่น่าเสนอนี้สอดคล้องกับรายงานภายในของบริษัทฯที่มีอำนาจตัดสินใจสูงสุดในการ ดำเนินงาน ได้รับและสอบทานอย่างสม่ำเสมอเพื่อใช้ในการตัดสินใจในการจัดสรรทรัพยากรให้กับ ส่วนงานและประเมินผลการดำเนินงานของส่วนงาน ทั้งนี้ ผู้มีอำนาจตัดสินใจสูงสุดด้านการ ดำเนินงานของบริษัทฯ คือ คณะกรรมการบริษัทฯ

บริษัทฯและบริษัทย่อยดำเนินธุรกิจ ใน 4 ส่วนงาน คือ (1) การผลิตและจำหน่ายผลิตภัณฑ์รองเท้า (2) การผลิตและจำหน่ายชิ้นส่วนยานพาหนะ (3) การผลิตและจำหน่ายชิ้นส่วนพลาสติกและอื่น ๆ และ (4) ธุรกิจเกษตรอินทรีย์ ในระหว่างงวดสามเดือนและเก้าเดือนสิ้นสุดวันที่ 30 กันยายน 2560 และ 2559 บริษัทฯและบริษัทย่อยไม่มีกิจกรรมที่เป็นสาระสำคัญในส่วนงานที่ (2) (3) และ (4) ดังนั้น ส่วนงานการผลิตและจำหน่ายผลิตภัณฑ์รองเท้าจึงถือเป็นธุรกิจหลักในส่วนงานดำเนินงานที่รายงาน เพียงส่วนงานเดียว และดำเนินธุรกิจ ในเขตภูมิศาสตร์เดียว คือ ประเทศไทย บริษัทฯประเมินผล การปฏิบัติงานของส่วนงาน โดยพิจารณาจากกำไรหรือขาดทุนจากการดำเนินงานซึ่งวัดมูลค่าโดยใช้ เกณฑ์เดียวกับที่ใช้ในการวัดกำไรหรือขาดทุนจากการดำเนินงานในงบการเงิน

ในระหว่างงวดเก้าเดือนสิ้นสุดวันที่ 30 กันยายน 2560 บริษัทฯและบริษัทย่อยมีรายได้จากลูกค้ารายใหญ่ จำนวน 2 ราย เป็นจำนวนเงิน 181 ล้านบาท (2559: มีรายได้จากลูกค้ารายใหญ่จำนวน 2 ราย เป็นจำนวน เงิน 94 ล้านบาท)

 *สมชาย หงษ์ทอง*



(ยังไม่ได้ตรวจสอบ แต่สอบทานแล้ว)

18. เงินปันผลจ่าย

เงินปันผล	อนุมัติโดย	เงินปันผลจ่าย (ล้านบาท)	เงินปันผลจ่ายต่อหุ้น (บาท)
เงินปันผลประจำปี 2558	ที่ประชุมสามัญผู้ถือหุ้น เมื่อวันที่ 26 เมษายน 2559	11	0.0204
เงินปันผลประจำปี 2559	ที่ประชุมสามัญผู้ถือหุ้น เมื่อวันที่ 25 เมษายน 2560	12	0.0222

19. ภาระผูกพันและหนี้สินที่อาจจะเกิดขึ้น

19.1 ภาระผูกพันเกี่ยวกับสัญญาเช่าดำเนินงาน

บริษัทฯ และบริษัทย่อยได้เข้าทำสัญญาเช่าดำเนินงานที่เกี่ยวข้องกับการเช่าที่ดิน อาคารสำนักงาน โรงงาน เครื่องจักร และยานพาหนะ เพื่อใช้ในการดำเนินงาน อายุของสัญญามีระยะเวลาตั้งแต่ 1 ถึง 5 ปี และสัญญาดังกล่าวเป็นสัญญาที่บอกเลิกไม่ได้

บริษัทฯ และบริษัทย่อยมีจำนวนเงินขั้นต่ำที่ต้องจ่ายในอนาคตทั้งสิ้นดังนี้

(หน่วย: ล้านบาท)

จ่ายชำระภายใน:	งบการเงินรวม		งบการเงินเฉพาะกิจการ	
	30 กันยายน	31 ธันวาคม	30 กันยายน	31 ธันวาคม
ภายใน 1 ปี	2560	2559	2560	2559
มากกว่า 1 ปี แต่ไม่เกิน 5 ปี	7	19	-	-
	2	3	-	-

19.2 การค้ำประกัน

- ก) ณ วันที่ 30 กันยายน 2560 บริษัทฯ และบริษัทย่อยมีการค้ำประกันวงเงินกู้ยืมและวงเงินสินเชื่อให้แก่กิจการที่เกี่ยวข้องกัน กับสถาบันการเงินเป็นจำนวน 105 ล้านบาท (31 ธันวาคม 2559: 96 ล้านบาท) (เฉพาะกิจการ: 100 ล้านบาท (31 ธันวาคม 2559: 96 ล้านบาท))



✓ ✓

- ข) บริษัทฯและบริษัทย่อยมีหนังสือค้ำประกันซึ่งออกโดยธนาคารในนามบริษัทฯและบริษัทย่อยเหลืออยู่ดังต่อไปนี้

(หน่วย: ล้านบาท)

	งบการเงินรวม		งบการเงินเฉพาะกิจการ	
	30 กันยายน	31 ธันวาคม	30 กันยายน	31 ธันวาคม
	2560	2559	2560	2559
ค้ำประกันการใช้ไฟฟ้า	8	8	1	1
ค้ำประกันอื่น ๆ	-	4	-	-

19.3 กติฟ้องร้อง

- ก) บริษัทฯถูกฟ้องร้องเรียกค่าเสียหายเกี่ยวกับการเลิกจ้างอดีตผู้บริหารเป็นจำนวนเงิน 32 ล้านบาท และบริษัทฯได้ฟ้องแย้งกลับไป ศาลชั้นต้นพิพากษาให้บริษัทฯจ่ายชำระเงินจำนวน 10 ล้านบาท พร้อมดอกเบี้ยร้อยละ 7.5 และร้อยละ 15 ต่อปี ต่อมาในเดือนพฤษภาคม 2560 ศาลฎีกาได้พิพากษาให้บริษัทฯจ่ายชำระค่าเสียหายเป็นจำนวน 6 ล้านบาท พร้อมดอกเบี้ยร้อยละ 7.5 และร้อยละ 15 ต่อปี ซึ่งบริษัทฯได้บันทึกจำนวนเงินที่ศาลฎีกาให้จ่ายชำระไว้ในบัญชีประมาณการหนี้สินจากการถูกฟ้องร้อง

- ข) ในปี 2553 บริษัทฯได้ฟ้องร้องเรียกค่าเสียหายจำนวน 34 ล้านบาท จากบริษัทที่เกี่ยวข้องกันแห่งหนึ่งเกี่ยวกับการจ้างทำของ และบริษัทดังกล่าวได้ฟ้องแย้งกลับมา ศาลชั้นต้นพิพากษายกฟ้องบริษัทฯ และตัดสินให้บริษัทฯจ่ายชำระค่าเสียหายจำนวน 19 ล้านบาท พร้อมดอกเบี้ยร้อยละ 7.5 ต่อปี ให้แก่บริษัทที่เกี่ยวข้องกันดังกล่าว และในเดือนกรกฎาคม 2556 ศาลอุทธรณ์ได้พิพากษายืนตามศาลชั้นต้น บริษัทฯจึงได้บันทึกจำนวนเงินที่ศาลให้จ่ายชำระจำนวน 19 ล้านบาท ไว้ในบัญชีประมาณการหนี้สินจากการถูกฟ้องร้อง

ในระหว่างปี 2559 ศาลฎีกาพิพากษาให้บริษัทฯ จ่ายชำระค่าเสียหายเป็นจำนวน 5 ล้านบาท พร้อมดอกเบี้ยร้อยละ 7.5 ต่อปี ให้แก่บริษัทที่เกี่ยวข้องกันดังกล่าว บริษัทฯจึงโอนกลับประมาณการหนี้สินจำนวน 12 ล้านบาท เป็นกำไรหรือขาดทุนในงบการเงินปี 2559 โดยคงเหลือประมาณการหนี้สินดังกล่าวไว้ตามคำพิพากษาของศาลฎีกา

- ค) บริษัทย่อยสองแห่งถูกบริษัทที่เกี่ยวข้องกันแห่งหนึ่งฟ้องร้องเรียกค่าเช่าค้างชำระและค่าเสียหายจากการผิดสัญญาเช่ารถยนต์ ศาลชั้นต้นพิพากษาให้บริษัทย่อยชำระเงินต้นจำนวนรวม 2.5 ล้านบาท พร้อมดอกเบี้ยร้อยละ 7.5 ต่อปี ในเดือนมิถุนายน 2559 บริษัทย่อยได้ยื่นคำร้องเพื่อขอให้ศาลมีคำสั่งพิจารณาคดีใหม่ ต่อมาศาลได้มีคำสั่งยกคำร้อง บริษัทย่อยได้บันทึกหนี้สินดังกล่าวไว้ในบัญชีแล้วบางส่วน และบันทึกจำนวนเงินส่วนที่เหลือไว้ในบัญชีประมาณการหนี้สินจากการถูกฟ้องร้องเพื่อให้เป็นไปตามคำพิพากษาของศาลชั้นต้นแล้ว



✓

(ยังไม่ได้ตรวจสอบ แต่สอบทานแล้ว)

- ง) บริษัทย่อยสามแห่งถูกบริษัทที่เกี่ยวข้องกันแห่งหนึ่งฟ้องเรียกค่าเช่าค้างชำระและค่าเสียหายจากการผิดสัญญาเช่ารถยนต์จำนวนรวม 4 ล้านบาท ในเดือนตุลาคม 2559 ศาลชั้นต้นพิพากษาให้ยกฟ้องโจทก์ ต่อมาในระหว่างไต่รามาที่ 2 ของปี 2560 ศาลอุทธรณ์ได้พิพากษายืนตามศาลชั้นต้นสำหรับบริษัทย่อยทั้งสามแห่ง

20. เครื่องมือทางการเงิน

บริษัทฯ และบริษัทย่อยมียอดคงเหลือของสินทรัพย์และหนี้สินทางการเงินที่เป็นสกุลเงินตราต่างประเทศ ซึ่งยังไม่ได้มีการทำสัญญาป้องกันความเสี่ยงด้านอัตราแลกเปลี่ยนไว้โดยสรุปดังนี้

สกุลเงิน	สินทรัพย์ทางการเงิน		หนี้สินทางการเงิน		อัตราแลกเปลี่ยนเฉลี่ย	
	30 กันยายน 2560 (ล้านบาท)	31 ธันวาคม 2559 (ล้านบาท)	30 กันยายน 2560 (ล้านบาท)	31 ธันวาคม 2559 (ล้านบาท)	30 กันยายน 2560 (บาทต่อหน่วยเงินตราต่างประเทศ)	31 ธันวาคม 2559 (บาทต่อหน่วยเงินตราต่างประเทศ)
เหรียญสหรัฐอเมริกา	0.6	0.4	0.1	0.1	33.3684	35.8307

21. การอนุมัติงบการเงินระหว่างกาล

งบการเงินระหว่างกาลนี้ได้รับอนุมัติให้ออกโดยคณะกรรมการของบริษัทฯ เมื่อวันที่ 9 พฤศจิกายน 2560

✓  -  ✓



(ยังไม่ได้ตรวจสอบ แต่สอบทานแล้ว)

บริษัท แพนเอเชียฟู๊ดแวร์ จำกัด (มหาชน) และบริษัทย่อย
ขบแสดงการเปลี่ยนแปลงส่วนของผู้ถือหุ้น (ต่อ)
สำหรับงวดเก้าเดือนสิ้นสุดวันที่ 30 กันยายน 2560

(หน่วย: พันบาท)

	งบการเงินเฉพาะกิจการ				องค์ประกอบอื่น	
	กำไรสะสม		ของส่วนของผู้ถือหุ้น		รวม	
	ทุนเรือนหุ้น ที่ออกและ ชำระแล้ว	กำไรสะสม จัดสรรแล้ว - สำรองตามกฎหมาย	กำไร (ขาดทุน)	ส่วนของผู้ถือหุ้น	ส่วนของผู้ถือหุ้น	
ยอดคงเหลือ ณ วันที่ 1 มกราคม 2559	275,400	-	82,257	(74)	357,583	
กำไรสำหรับงวด	-	-	41,929	-	41,929	
กำไรขาดทุนเบ็ดเสร็จอื่นสำหรับงวด	-	-	-	(6)	(6)	
กำไรขาดทุนเบ็ดเสร็จรวมสำหรับงวด	-	-	41,929	(6)	41,923	
เงินปันผลจ่าย (หมายเหตุ 18)	-	-	(11,015)	-	(11,015)	
โอนกำไรสะสมที่ยังไม่ได้จัดสรรเป็นสำรองตามกฎหมาย	-	9,372	(9,372)	-	-	
ยอดคงเหลือ ณ วันที่ 30 กันยายน 2559	275,400	9,372	103,799	(80)	388,491	
ยอดคงเหลือ ณ วันที่ 1 มกราคม 2560	275,400	13,028	131,346	(84)	419,690	
กำไรสำหรับงวด	-	-	10,630	-	10,630	
กำไรขาดทุนเบ็ดเสร็จอื่นสำหรับงวด	-	-	-	3	3	
กำไรขาดทุนเบ็ดเสร็จรวมสำหรับงวด	-	-	10,630	3	10,633	
เงินปันผลจ่าย (หมายเหตุ 18)	-	-	(11,987)	-	(11,987)	
ยอดคงเหลือ ณ วันที่ 30 กันยายน 2560	275,400	13,028	129,989	(81)	418,336	



(Handwritten signature)

หมายเหตุประกอบงบการเงินเป็นส่วนหนึ่งของงบการเงินนี้

(ยังไม่ได้ตรวจสอบ แต่สอบทานแล้ว)

บริษัท เพนเอเชียฟู๊ดแวร์ จำกัด (มหาชน) และบริษัทย่อย

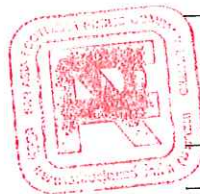
งบกระแสเงินสด

สำหรับงวดเก้าเดือนสิ้นสุดวันที่ 30 กันยายน 2560

(หน่วย: พันบาท)

	งบการเงินรวม		งบการเงินเฉพาะกิจการ	
	2560	2559	2560	2559
กระแสเงินสดจากกิจกรรมดำเนินงาน				
กำไร (ขาดทุน) ก่อนภาษี	(2,790)	63,810	10,755	42,035
รายการปรับกระทบยอดกำไร (ขาดทุน) ก่อนภาษีเป็นเงินสดรับ (จ่าย)				
จากกิจกรรมดำเนินงาน				
ค่าเสื่อมราคาและค่าตัดจำหน่าย	18,340	15,169	4,823	5,335
หนี้สูญและค่าเพื่อหนี้สงสัยจะสูญ (โอนกลับ)	344	(40,752)	(19,931)	(29,426)
หนี้สูญได้รับคืน	-	-	(841)	-
โอนกลับบัญชีปรับลดสินค้าคงเหลือเป็นมูลค่าสุทธิที่จะได้รับ	(25)	(80,722)	(25)	(40,453)
กำไรจากการจำหน่ายอสังหาริมทรัพย์เพื่อการลงทุน	(243)	-	(243)	-
กำไรจากการจำหน่ายที่ดิน อาคารและอุปกรณ์	(1,481)	(11,061)	(5)	(10,877)
ขาดทุนจากการเปลี่ยนแปลงในมูลค่ายุติธรรมของสินทรัพย์ชีวภาพ	74	-	74	-
ส่วนแบ่งกำไรจากเงินลงทุนในบริษัทร่วม	-	(46)	-	-
ขาดทุนจากการวัดมูลค่ายุติธรรมของส่วนได้เสียเดิม	-	334	-	-
กำไรจากการซื้อส่วนได้เสียในบริษัทย่อยในราคาต่ำกว่ามูลค่ายุติธรรม	-	(6,479)	-	-
กำไรจากการจำหน่ายเงินลงทุนที่ถือไว้เพื่อขาย	-	(6,182)	-	-
กำไรจากการจำหน่ายเงินลงทุนในกิจการที่เกี่ยวข้องกัน	-	(231)	-	(231)
โอนกลับประมาณการหนี้สินจากคดีความ	-	(10,875)	-	(12,000)
สำรองผลประโยชน์ระยะยาวของพนักงาน	1,153	2,372	4	29
กำไรจากอัตราแลกเปลี่ยนที่ยังไม่เกิดขึ้นจริง	(26)	(29)	(9)	(21)
เงินปันผลรับ	(22)	(350)	(10,879)	(3,949)
ค่าใช้จ่ายดอกเบี้ย	5,166	9,139	5,832	4,774
กำไร (ขาดทุน) จากการดำเนินงานก่อนการเปลี่ยนแปลงในสินทรัพย์				
และหนี้สินดำเนินงาน	20,490	(65,903)	(10,445)	(44,784)
สินทรัพย์ดำเนินงาน (เพิ่มขึ้น) ลดลง				
ถูกหักการค้าและลูกหนี้อื่น	(6,471)	6,202	1,175	(4,802)
สินค้าคงเหลือ	(17,316)	78,557	(241)	43,154
สินทรัพย์ชีวภาพส่วนที่หมุนเวียน	(1,390)	962	(1,390)	730
สินทรัพย์หมุนเวียนอื่น	(1,089)	(5,882)	33	-
สินทรัพย์ไม่หมุนเวียนอื่น	(3,248)	-	(84)	-
หนี้สินดำเนินงานเพิ่มขึ้น (ลดลง)				
เจ้าหนี้การค้าและเจ้าหนี้อื่น	8,588	(24,010)	4,284	(6,632)
หนี้สินหมุนเวียนอื่น	(850)	227	(387)	(330)
ประมาณการหนี้สินระยะยาว	(1,784)	-	(1,784)	-
หนี้สินไม่หมุนเวียนอื่น	(2,763)	-	-	-
เงินสดใช้ไปในกิจกรรมดำเนินงาน	(5,833)	(9,847)	(8,839)	(12,664)
จ่ายภาษีเงินได้	(8,266)	(8,635)	(421)	(259)
รับคืนภาษีเงินได้นิติบุคคล	962	1,729	407	-
เงินสดสุทธิใช้ไปในกิจกรรมดำเนินงาน	(13,137)	(16,753)	(8,853)	(12,923)

หมายเหตุประกอบงบการเงินเป็นส่วนหนึ่งของงบการเงินนี้



✓

(ยังไม่ได้ตรวจสอบ แต่สอบทานแล้ว)

บริษัท แพนเอเชียฟู้ดแควร์ จำกัด (มหาชน) และบริษัทย่อย

งบกระแสเงินสด (ต่อ)

สำหรับงวดเก้าเดือนสิ้นสุดวันที่ 30 กันยายน 2560

(หน่วย: พันบาท)

	งบการเงินรวม		งบการเงินเฉพาะกิจการ	
	2560	2559	2560	2559
กระแสเงินสดจากกิจกรรมลงทุน				
เงินสดเพิ่มขึ้นจากการเปลี่ยนแปลงสถานะจากบริษัทร่วมเป็นบริษัทย่อย	-	11,513	-	-
เงินฝากธนาคารที่มีภาระค้ำประกันเพิ่มขึ้น	(69)	(3,250)	-	-
เงินลงทุนชั่วคราวลดลง	6,503	30,219	-	-
รับคืนเงินให้กู้ยืมระยะสั้นแก่กิจการที่เกี่ยวข้องกันและกิจการอื่น	915	1,175	-	-
รับคืนเงินให้กู้ยืมระยะยาวแก่กิจการที่เกี่ยวข้องกัน	-	1,439	-	2,450
เงินสดรับจากการจำหน่ายเงินลงทุนในกิจการที่เกี่ยวข้องกัน	-	350	-	350
รับเงินปันผล	22	350	10,879	3,949
เงินสดรับจากการจำหน่ายอสังหาริมทรัพย์เพื่อการลงทุน	380	-	380	-
ซื้อที่ดิน อาคารและอุปกรณ์	(20,765)	(9,208)	(86)	(691)
เงินสดรับจากการจำหน่ายที่ดิน อาคารและอุปกรณ์	1,970	11,946	5	11,734
เงินสดสุทธิจาก (ใช้ไปใน) กิจกรรมลงทุน	(11,044)	44,534	11,178	17,792
กระแสเงินสดจากกิจกรรมจัดหาเงิน				
เงินเบิกเกินบัญชีและเงินกู้ยืมระยะสั้นจากสถาบันการเงินเพิ่มขึ้น	10,294	4,570	10,396	4,546
เงินสดรับจากเงินกู้ยืมระยะสั้นจากกิจการที่เกี่ยวข้องกัน	-	-	11,500	36,000
ชำระคืนเงินกู้ยืมระยะสั้นจากกิจการที่เกี่ยวข้อง	-	-	(7,200)	-
ชำระคืนหนี้สินตามสัญญาเช่าการเงิน	(2,267)	(2,790)	-	-
ชำระคืนหนี้สินตามข้อตกลงชำระหนี้	-	(49,267)	-	(49,267)
จ่ายเงินปันผล	(11,907)	(10,941)	(11,987)	(11,015)
จ่ายเงินปันผลให้แก่ผู้มีส่วนได้เสียที่ไม่มีอำนาจควบคุมของบริษัทย่อย	(1,496)	(51)	-	-
จ่ายดอกเบี้ย	(5,166)	(7,395)	(5,612)	(4,723)
เงินสดสุทธิที่ใช้ไปในกิจกรรมจัดหาเงิน	(10,542)	(65,874)	(2,903)	(24,459)
เงินสดและรายการเทียบเท่าเงินสดลดลงสุทธิ	(34,723)	(38,093)	(578)	(19,590)
เงินสดและรายการเทียบเท่าเงินสดต้นงวด	74,691	113,467	3,030	23,258
เงินสดและรายการเทียบเท่าเงินสดปลายงวด	39,968	75,374	2,452	3,668

ข้อมูลกระแสเงินสดเปิดเผยเพิ่มเติม

รายการที่ไม่ใช่เงินสด

อสังหาริมทรัพย์เพื่อการลงทุนเพิ่มขึ้นจากการรับชำระหนี้จากลูกหนี้บริษัทร่วม	-	3,100	-	-
เงินลงทุนในบริษัทย่อยเพิ่มขึ้นจากการรับชำระหนี้จากลูกหนี้บริษัทย่อย	-	-	3,857	29,407
เงินลงทุนในบริษัทย่อยเพิ่มขึ้นจากการรับชำระคืนเงินให้กู้ยืมระยะยาวแก่บริษัทย่อย	-	-	17,635	-
โอนเปลี่ยนแปลงสถานะเงินลงทุนในบริษัทร่วมเป็นเงินลงทุนบริษัทย่อย	-	13,396	-	-
ซื้อสินทรัพย์ภายใต้สัญญาเช่าการเงิน	3,085	2,443	-	-
โอนเงินจ่ายล่วงหน้าค่าหุ้นเป็นเงินลงทุนในกิจการที่เกี่ยวข้องกัน	5,000	-	3,000	-
โอนที่ดิน อาคารและอุปกรณ์ไปเป็นอสังหาริมทรัพย์เพื่อการลงทุน	475	-	475	-

หมายเหตุประกอบงบการเงินเป็นส่วนหนึ่งของงบการเงินนี้

✓  



บริษัท แพนเอเชียฟู้ดแวร์ จำกัด (มหาชน) และบริษัทย่อย

หมายเหตุประกอบงบการเงินรวมระหว่างกาล

สำหรับงวดสามเดือนและเก้าเดือนสิ้นสุดวันที่ 30 กันยายน 2560

1. ข้อมูลทั่วไป

1.1 ข้อมูลบริษัทฯ

บริษัท แพนเอเชียฟู้ดแวร์ จำกัด (มหาชน) (“บริษัทฯ”) เป็นบริษัทมหาชนซึ่งจัดตั้งขึ้นและมีภูมิลำเนาในประเทศไทย ธุรกิจหลักของบริษัทฯคือการผลิตและจำหน่ายผลิตภัณฑ์รองเท้า อย่างไรก็ตาม บริษัทฯมีการปรับโครงสร้างธุรกิจในปี 2556 ปัจจุบัน ธุรกิจหลักของบริษัทฯคือการลงทุนในบริษัทต่างๆ (Holding company) และในปี 2560 บริษัทฯได้เริ่มทำธุรกิจเกษตรอินทรีย์ที่อยู่ตามที่ดินทะเบียนของบริษัทฯอยู่ที่ 620/5 หมู่ 11 ตำบลหนองขาม อำเภอศรีราชา จังหวัดชลบุรี

1.2 การดำเนินงานต่อเนื่อง

ตามที่ปรากฏในงบแสดงฐานะการเงินเฉพาะกิจการ ณ วันที่ 30 กันยายน 2560 บริษัทฯมีหนี้สินหมุนเวียนสูงกว่าสินทรัพย์หมุนเวียนจำนวน 199 ล้านบาท นอกจากนี้ บริษัทย่อยหลายแห่งมีผลขาดทุนจากการดำเนินงาน บริษัทย่อยหลายแห่งมีผลขาดทุนสะสมเป็นจำนวนมาก และมีข้อบ่งชี้ที่แสดงว่าอาจมีผลขาดทุนต่อเนื่องในอนาคต และบริษัทย่อยหลายแห่งได้หยุดดำเนินกิจการ เหตุการณ์หรือสถานการณ์ดังกล่าวแสดงให้เห็นว่า มีความไม่แน่นอนที่มีสาระสำคัญซึ่งอาจเป็นเหตุให้เกิดข้อสงสัยอย่างมากเกี่ยวกับความสามารถในการดำเนินงานต่อเนื่องของกลุ่มบริษัท อย่างไรก็ตาม บริษัทฯมีการปรับโครงสร้างธุรกิจและบริษัทย่อยที่เป็นแกนหลักของกลุ่มบริษัทฯยังคงมีผลกำไรจากการดำเนินงาน จากเหตุการณ์ดังกล่าววงบการเงินนี้จึงยังคงจัดทำขึ้นภายใต้ข้อสมมติการดำเนินงานต่อเนื่องของกิจการ

1.3 เกณฑ์ในการจัดทำงบการเงินระหว่างกาล

งบการเงินระหว่างกาลนี้จัดทำขึ้นตามมาตรฐานการบัญชีฉบับที่ 34 (ปรับปรุง 2559) เรื่อง การรายงานทางการเงินระหว่างกาล โดยบริษัทฯเลือกนำเสนองบการเงินระหว่างกาลแบบย่อ อย่างไรก็ตาม บริษัทฯได้แสดงรายการในงบแสดงฐานะการเงิน งบกำไรขาดทุนเบ็ดเสร็จ งบแสดงการเปลี่ยนแปลงส่วนของผู้ถือหุ้น และงบกระแสเงินสดในรูปแบบเช่นเดียวกับงบการเงินประจำปี

งบการเงินระหว่างกาลนี้จัดทำขึ้นเพื่อให้ข้อมูลเพิ่มเติมจากงบการเงินประจำปีที่น่าเสนอครั้งล่าสุด ดังนั้นงบการเงินระหว่างกาลจึงเน้นการให้ข้อมูลเกี่ยวกับกิจกรรม เหตุการณ์ และสถานการณ์ใหม่ๆ เพื่อไม่ให้ข้อมูลที่นำเสนอซ้ำซ้อนกับข้อมูลที่ได้รายงานไปแล้ว ผู้ใช้งบการเงินควรใช้งบการเงินระหว่างกาลนี้ควบคู่ไปกับงบการเงินประจำปีล่าสุด





(ยังไม่ได้ตรวจสอบ แต่สอบทานแล้ว)

งบการเงินระหว่างกาลฉบับภาษาไทยเป็นงบการเงินฉบับที่บริษัทฯ ใช้เป็นทางการตามกฎหมาย
งบการเงินระหว่างกาลฉบับภาษาอังกฤษแปลจากงบการเงินระหว่างกาลฉบับภาษาไทยนี้

1.4 เกณฑ์ในการจัดทำงบการเงินรวม

งบการเงินรวมระหว่างกาลนี้ได้จัดทำขึ้น โดยรวมงบการเงินของบริษัท แพนเอเชียฟู้ดแวร์ จำกัด
(มหาชน) และบริษัทย่อย โดยใช้หลักเกณฑ์เดียวกับงบการเงินรวมสำหรับปีสิ้นสุดวันที่
31 ธันวาคม 2559 โดยไม่มีการเปลี่ยนแปลงโครงสร้างเกี่ยวกับบริษัทย่อยในระหว่างงวด

1.5 มาตรฐานการรายงานทางการเงินใหม่

ในระหว่างงวด บริษัทฯและบริษัทย่อยได้นำมาตรฐานการรายงานทางการเงินและการตีความ
มาตรฐานการรายงานทางการเงินฉบับปรับปรุง (ปรับปรุง 2559) รวมถึงแนวปฏิบัติทางบัญชีฉบับ
ใหม่ ซึ่งมีผลบังคับใช้สำหรับงบการเงินที่มีรอบระยะเวลาบัญชีที่เริ่มในหรือหลังวันที่ 1 มกราคม
2560 มาถือปฏิบัติ มาตรฐานการรายงานทางการเงินดังกล่าวได้รับการปรับปรุงหรือจัดให้มีขึ้นเพื่อให้
มีเนื้อหาเท่าเทียมกับมาตรฐานการรายงานทางการเงินระหว่างประเทศ โดยส่วนใหญ่เป็นการปรับปรุง
ถ้อยคำและคำศัพท์ การตีความและการให้แนวปฏิบัติทางการบัญชีกับผู้ใช้งานมาตรฐาน การนำมาตรฐาน
การรายงานทางการเงินดังกล่าวมาถือปฏิบัตินี้ไม่มีผลกระทบอย่างเป็นทางการเป็นสาระสำคัญต่องบการเงินของ
บริษัทฯและบริษัทย่อย

1.6 นโยบายการบัญชีที่สำคัญ

งบการเงินระหว่างกาลนี้จัดทำขึ้น โดยใช้ นโยบายการบัญชีและวิธีการคำนวณเช่นเดียวกับที่ใช้ใน
งบการเงินสำหรับปีสิ้นสุดวันที่ 31 ธันวาคม 2559



The image shows a handwritten signature in blue ink above a circular official stamp. The stamp contains the text 'กรมส่งเสริมการค้าระหว่างประเทศ' (Department of International Trade Promotion) and 'กระทรวงพาณิชย์' (Ministry of Commerce) around a central emblem. There are checkmarks on either side of the signature.

2. ลูกหนี้การค้าและลูกหนี้อื่น

(หน่วย: พันบาท)

	งบการเงินรวม		งบการเงินเฉพาะกิจการ	
	30 กันยายน	31 ธันวาคม	30 กันยายน	31 ธันวาคม
	2560	2559	2560	2559
<u>ลูกหนี้การค้า - กิจการที่เกี่ยวข้องกัน</u>				
อายุหนี้คงค้างนับจากวันที่ถึงกำหนดชำระ				
ยังไม่ถึงกำหนดชำระ	33,574	39,063	109	150
ค้างชำระ				
ไม่เกิน 3 เดือน	18,116	31,111	867	308
3 - 6 เดือน	988	2,386	-	-
6 - 12 เดือน	26	901	-	-
มากกว่า 12 เดือน	72,824	72,724	231	771
รวม	125,528	146,185	1,207	1,229
หัก: ค่าเผื่อหนี้สงสัยจะสูญ	(72,733)	(72,733)	(231)	(231)
รวมลูกหนี้การค้า - กิจการที่เกี่ยวข้องกัน, สุทธิ	52,795	73,452	976	998
<u>ลูกหนี้การค้า - กิจการที่ไม่เกี่ยวข้องกัน</u>				
อายุหนี้คงค้างนับจากวันที่ถึงกำหนดชำระ				
ยังไม่ถึงกำหนดชำระ	44,335	36,436	153	2
ค้างชำระ				
ไม่เกิน 3 เดือน	44,248	23,575	972	838
3 - 6 เดือน	1,436	2,436	136	121
6 - 12 เดือน	133	1,148	95	13
มากกว่า 12 เดือน	11,209	10,923	64	251
รวม	101,361	74,518	1,420	1,225
หัก: ค่าเผื่อหนี้สงสัยจะสูญ	(10,557)	(10,557)	(7)	(8)
รวมลูกหนี้การค้า - กิจการที่ไม่เกี่ยวข้องกัน, สุทธิ	90,804	63,961	1,413	1,217
รวมลูกหนี้การค้า - สุทธิ	143,599	137,413	2,389	2,215
<u>ลูกหนี้อื่น</u>				
ลูกหนี้อื่น - กิจการที่เกี่ยวข้องกัน	170,297	170,395	126,697	126,869
ลูกหนี้อื่น - กิจการที่ไม่เกี่ยวข้องกัน	22,765	22,373	12,378	13,664
รวม	193,062	192,768	139,075	140,533
หัก: ค่าเผื่อหนี้สงสัยจะสูญ	(182,707)	(182,363)	(134,123)	(133,512)
รวมลูกหนี้อื่น - สุทธิ	10,355	10,405	4,952	7,021
รวมลูกหนี้การค้าและลูกหนี้อื่น - สุทธิ	153,954	147,818	7,341	9,236

✓ *Ad* ✓ *Wongwattana*



3. รายการธุรกิจกับกิจการที่เกี่ยวข้องกัน

ในระหว่างงวด บริษัทฯและบริษัทย่อยมีรายการธุรกิจที่สำคัญกับบุคคลหรือกิจการที่เกี่ยวข้องกัน รายการธุรกิจดังกล่าวเป็นไปตามเงื่อนไขทางการค้าและเกณฑ์ตามที่ตกลงกันระหว่างบริษัทฯและบุคคลหรือกิจการที่เกี่ยวข้องกันเหล่านั้น ซึ่งเป็นไปตามปกติธุรกิจ โดยสามารถสรุปได้ดังนี้

(หน่วย: ล้านบาท)

	สำหรับงวดสามเดือนสิ้นสุดวันที่ 30 กันยายน				นโยบายการกำหนดราคา
	งบการเงินรวม		งบการเงินเฉพาะกิจการ		
	2560	2559	2560	2559	
รายการธุรกิจกับบริษัทที่เกี่ยวข้องกัน					
รายได้จากการขายสินค้า	58	93	1	1	ต้นทุนบวกกำไรส่วนเพิ่ม
รายได้จากการรับจ้างผลิต	2	-	-	-	ต้นทุนบวกกำไรส่วนเพิ่ม
รายได้อื่น	-	-	-	1	ต้นทุนบวกกำไรส่วนเพิ่มหรือราคาตามสัญญา
ซื้อสินค้า	3	5	-	-	ต้นทุนบวกกำไรส่วนเพิ่ม
ค่าสาธารณูปโภค	2	2	-	-	ตามที่ระบุในสัญญา
ค่าใช้จ่ายอื่น	6	3	-	-	ตามที่ระบุในสัญญา
รายการธุรกิจกับบุคคลที่เกี่ยวข้องกัน					
ดอกเบี้ยจ่าย	2	2	2	2	ร้อยละ 4.9 ต่อปี

(หน่วย: ล้านบาท)

	สำหรับงวดเก้าเดือนสิ้นสุดวันที่ 30 กันยายน				นโยบายการกำหนดราคา
	งบการเงินรวม		งบการเงินเฉพาะกิจการ		
	2560	2559	2560	2559	
รายการธุรกิจกับบริษัทย่อย					
(ได้ตัดออกจากงบการเงินรวมแล้ว)					
รายได้จากการขายสินค้า	-	-	-	3	ต้นทุนบวกกำไรส่วนเพิ่ม
เงินปันผลรับ	-	-	11	4	ตามที่ประกาศจ่าย
ซื้อสินค้า	-	-	1	1	ต้นทุนบวกกำไรส่วนเพิ่ม
ดอกเบี้ยจ่าย	-	-	1	-	ร้อยละ 2.5 ต่อปี
รายการธุรกิจกับบริษัทที่เกี่ยวข้องกัน					
รายได้จากการขายสินค้า	192	247	2	2	ต้นทุนบวกกำไรส่วนเพิ่ม
รายได้จากการรับจ้างผลิต	2	-	-	-	ต้นทุนบวกกำไรส่วนเพิ่ม
รายได้อื่น	1	1	-	1	ต้นทุนบวกกำไรส่วนเพิ่มหรือราคาตามสัญญา
ซื้อสินค้า	10	9	-	-	ต้นทุนบวกกำไรส่วนเพิ่ม
ค่าสาธารณูปโภค	6	4	-	-	ตามที่ระบุในสัญญา
ค่าใช้จ่ายอื่น	15	7	-	-	ตามที่ระบุในสัญญา
รายการธุรกิจกับบุคคลที่เกี่ยวข้องกัน					
ดอกเบี้ยจ่าย	4	4	4	4	ร้อยละ 4.9 ต่อปี



✓ *[Signature]* *[Signature]*

(ยังไม่ได้ตรวจสอบ แต่สอบทานแล้ว)

ยอดคงค้างระหว่างบริษัทฯและกิจการที่เกี่ยวข้องกันมีรายละเอียดดังนี้

(หน่วย: พันบาท)

	งบการเงินรวม		งบการเงินเฉพาะกิจการ	
	30 กันยายน	31 ธันวาคม	30 กันยายน	31 ธันวาคม
	2560	2559	2560	2559
ลูกหนี้การค้าและลูกหนี้อื่น - กิจการที่เกี่ยวข้องกัน (หมายเหตุ 2)				
บริษัทย่อย	-	-	88,124	89,005
บริษัทร่วม	92,162	92,144	172	153
บริษัทที่เกี่ยวข้องกัน (มีผู้ถือหุ้นและกรรมการร่วมกัน)	203,663	224,436	39,608	38,940
รวม	295,825	316,580	127,904	128,098
หัก: ค่าเผื่อนหนี้สงสัยจะสูญ	(239,674)	(239,618)	(126,476)	(126,135)
สุทธิ	56,151	76,962	1,428	1,963
ลูกหนี้จากการค้าประกัน - กิจการที่เกี่ยวข้องกัน				
บริษัทย่อย	-	-	21,119	24,026
บริษัทร่วม	36,286	36,286	36,286	36,286
บริษัทที่เกี่ยวข้องกัน (มีผู้ถือหุ้นร่วมกัน)	14,734	14,734	14,734	14,734
รวม	51,020	51,020	72,139	75,046
หัก: ค่าเผื่อนหนี้สงสัยจะสูญ	(51,020)	(51,020)	(72,139)	(75,046)
สุทธิ	-	-	-	-
เจ้าหนี้การค้าและเจ้าหนี้อื่น - กิจการที่เกี่ยวข้องกัน (หมายเหตุ 12)				
บริษัทย่อย	-	-	7,585	6,606
บริษัทร่วม	1,093	643	290	289
บริษัทที่เกี่ยวข้องกัน (มีผู้ถือหุ้นร่วมกัน)	25,383	24,898	6,042	5,779
รวม	26,476	25,541	13,917	12,674

เงินให้กู้ยืมระยะสั้นแก่กิจการที่เกี่ยวข้องกันและกิจการอื่น

ในระหว่างงวดเก้าเดือนสิ้นสุดวันที่ 30 กันยายน 2560 เงินให้กู้ยืมระยะสั้นแก่กิจการที่เกี่ยวข้องกันและกิจการอื่นมีการเคลื่อนไหวดังต่อไปนี้

(หน่วย: พันบาท)

	งบการเงินรวม	
	ยอดคงเหลือ ณ วันที่	ยอดคงเหลือ ณ วันที่
	1 มกราคม 2560	30 กันยายน 2560
เงินให้กู้ยืมระยะสั้นแก่กิจการที่เกี่ยวข้องกันและกิจการอื่น		
เงินให้กู้ยืมระยะสั้นแก่กิจการที่เกี่ยวข้องกัน		
บริษัทร่วม		
บริษัท หนองจางรับเบอร์ จำกัด	850	-
รวม	850	850



✓ [Signature]

✓ [Signature]

(ยังไม่ได้ตรวจสอบ แต่สอบทานแล้ว)

(หน่วย: พันบาท)

	งบการเงินรวม	
	ยอดคงเหลือ ณ วันที่ 1 มกราคม 2560	ยอดคงเหลือ ณ วันที่ 30 กันยายน 2560
บริษัทที่เกี่ยวข้องกัน		
บริษัท ไทยซังชิน นิวเมททีเรียล จำกัด	4,600	4,600
บริษัท เนเชอรัล อาร์ต แอนด์ เทคโนโลยี จำกัด	875	-
รวม	5,475	4,600
รวมเงินให้กู้ยืมระยะสั้นแก่กิจการที่เกี่ยวข้องกัน	6,325	5,450
หัก: ค่าเผื่อนี้สงสัยจะสูญ	(5,450)	(5,450)
รวมเงินให้กู้ยืมระยะสั้นแก่กิจการที่เกี่ยวข้องกัน - สุทธิ	875	-
เงินให้กู้ยืมระยะสั้นแก่กิจการอื่น	333	293
รวมเงินให้กู้ยืมระยะสั้นแก่กิจการที่เกี่ยวข้องกัน และกิจการอื่น - สุทธิ	1,208	293

เงินให้กู้ยืมระยะยาวแก่กิจการที่เกี่ยวข้องกัน

ในระหว่างงวดเก้าเดือนสิ้นสุดวันที่ 30 กันยายน 2560 เงินให้กู้ยืมระยะยาวแก่กิจการที่เกี่ยวข้องกันมีการเคลื่อนไหวดังต่อไปนี้

(หน่วย: พันบาท)

	งบการเงินรวม	
	ยอดคงเหลือ ณ วันที่ 1 มกราคม 2560	ยอดคงเหลือ ณ วันที่ 30 กันยายน 2560
เงินให้กู้ยืมระยะยาวแก่กิจการที่เกี่ยวข้องกัน		
บริษัทร่วม		
บริษัท พี เอ แคปิตอล จำกัด	90,140	90,140
บริษัท พี.แอล.จอห์น อินคัสทรี จำกัด	10,700	10,700
บริษัท เพคเอ็นจิเนียริง จำกัด	9,540	9,540
รวม	110,380	110,380
บริษัทที่เกี่ยวข้องกัน		
บริษัท รังสิตฟุตแวร์ จำกัด	2,109	2,109
รวม	2,109	2,109
รวมเงินให้กู้ยืมระยะยาวแก่กิจการที่เกี่ยวข้องกัน	112,489	112,489
หัก: ค่าเผื่อนี้สงสัยจะสูญ	(112,489)	(112,489)
รวมเงินให้กู้ยืมระยะยาวแก่กิจการที่เกี่ยวข้องกัน - สุทธิ	-	-



✓

✓ *W. N. N. N. N. N.*

(ยังไม่ได้ตรวจสอบ แต่สอบทานแล้ว)

(หน่วย: พันบาท)

งบการเงินเฉพาะกิจการ

	ยอดคงเหลือ ณ วันที่ 1 มกราคม 2560		ยอดคงเหลือ ณ วันที่ 30 กันยายน 2560	
	เพิ่ม	ลดลง	เพิ่ม	ลดลง
เงินให้กู้ยืมระยะยาวแก่กิจการที่เกี่ยวข้องกัน				
บริษัทย่อย				
บริษัท กบินทร์บุรี แพนเอเชียฟุตแวร์ จำกัด	96,014	(17,635)	78,379	
บริษัท พิมายฟุตแวร์ จำกัด	21,650	-	21,650	
บริษัท อินโนเวชั่นนครหลวงฟุตแวร์ จำกัด	1,430	-	1,430	
รวม	119,094	(17,635)	101,459	
บริษัทที่เกี่ยวข้องกัน				
บริษัท รังสิตฟุตแวร์ จำกัด	2,109	-	2,109	
รวม	2,109	-	2,109	
รวมเงินให้กู้ยืมระยะยาวแก่กิจการที่เกี่ยวข้องกัน	121,203	(17,635)	103,568	
หัก: ค่าเผื่อนหนี้สงสัยจะสูญ	(121,203)	17,635	(103,568)	
รวมเงินให้กู้ยืมระยะยาวแก่กิจการที่เกี่ยวข้องกัน - สุทธิ	-	-	-	

เงินกู้ยืมระยะสั้นจากกิจการที่เกี่ยวข้องกัน

ในระหว่างงวดเก้าเดือนสิ้นสุดวันที่ 30 กันยายน 2560 เงินกู้ยืมระยะสั้นจากกิจการที่เกี่ยวข้องกันมีความเคลื่อนไหวดังต่อไปนี้

(หน่วย: พันบาท)

	งบการเงินรวม				งบการเงินเฉพาะกิจการ			
	ยอดคงเหลือ ณ วันที่ 1 มกราคม 2560		ยอดคงเหลือ ณ วันที่ 30 กันยายน 2560		ยอดคงเหลือ ณ วันที่ 1 มกราคม 2560		ยอดคงเหลือ ณ วันที่ 30 กันยายน 2560	
	เพิ่ม	ลดลง	เพิ่ม	ลดลง	เพิ่ม	ลดลง	เพิ่ม	ลดลง
เงินกู้ยืมระยะสั้นจากกิจการที่เกี่ยวข้องกัน								
บริษัทย่อย								
บริษัท แอดเวนเทจ ฟุตแวร์ จำกัด	-	-	-	-	40,000	-	(7,200)	32,800
บริษัท เอ็กซ์เซลเลนซ์ รับเบอร์ จำกัด	-	-	-	-	11,000	1,500	-	12,500
บริษัท อากาศ อุตสาหกรรม จำกัด	-	-	-	-	5,000	5,000	-	10,000
บริษัท ฟอนเท็กซ์ (ประเทศไทย) จำกัด	-	-	-	-	5,000	5,000	-	10,000
รวม	-	-	-	-	61,000	11,500	(7,200)	65,300
บุคคลที่เกี่ยวข้องกัน								
นายบุญเลิศ โชควัฒนา	100,000	-	-	100,000	100,000	-	-	100,000
รวม	100,000	-	-	100,000	100,000	-	-	100,000
รวมเงินกู้ยืมระยะสั้นจากกิจการและบุคคลที่เกี่ยวข้องกัน	100,000	-	-	100,000	161,000	11,500	(7,200)	165,300



Handwritten signature and name: ฐิติพร หงษ์

ค่าตอบแทนกรรมการและผู้บริหาร

ในระหว่างงวดเก้าเดือนสิ้นสุดวันที่ 30 กันยายน 2560 และ 2559 บริษัทฯและบริษัทย่อยมีค่าใช้จ่ายผลประโยชน์พนักงานที่ให้แก่กรรมการและผู้บริหาร ดังต่อไปนี้

(หน่วย: พันบาท)

	งบการเงินรวม		งบการเงินเฉพาะกิจการ	
	2560	2559	2560	2559
ผลประโยชน์ระยะสั้น	22,086	13,789	7,514	6,516
ผลประโยชน์หลังออกจากงาน	99	46	1	25
รวม	22,185	13,835	7,515	6,541

ภาระค้ำประกันให้กับกิจการที่เกี่ยวข้องกัน

บริษัทฯและบริษัทย่อยมีภาระจากการค้ำประกันให้กับกิจการที่เกี่ยวข้องกันตามที่กล่าวไว้ในหมายเหตุประกอบงบการเงินข้อ 19.2 ก)

4. รายการปรับลดราคาทุนของสินค้ำคงเหลือให้เป็นมูลค่าสุทธิที่จะได้รับ

รายการเปลี่ยนแปลงของบัญชีปรับลดราคาทุนของสินค้ำคงเหลือให้เป็นมูลค่าสุทธิที่จะได้รับสำหรับงวดเก้าเดือนสิ้นสุดวันที่ 30 กันยายน 2560 สรุปได้ดังนี้

(หน่วย: พันบาท)

	งบการเงินรวม	งบการเงินเฉพาะกิจการ
ยอดคงเหลือ ณ วันที่ 1 มกราคม 2560	44,228	41,418
หัก: กลับรายการบัญชีปรับลดราคาทุนของสินค้ำคงเหลือให้เป็นมูลค่าสุทธิที่จะได้รับระหว่างงวด	(25)	(25)
ยอดคงเหลือ ณ วันที่ 30 กันยายน 2560	44,203	41,393

5. เงินฝากธนาคารที่มีภาระค้ำประกัน

ณ วันที่ 30 กันยายน 2560 บริษัทฯและบริษัทย่อยได้นำเงินฝากประจำไปค้ำประกันไว้กับสถาบันการเงินเพื่อเป็นหลักประกันวงเงินสินเชื่อและหนังสือค้ำประกันที่ธนาคารออกให้ในนามของบริษัทฯและบริษัทย่อย



✓ ✓