

บริษัท แพนเอเชียฟู๊ดแวร์ จำกัด (มหาชน) และบริษัทย่อย

รายงานการสอบทาน และ งบการเงินรวมระหว่างกาล

สำหรับงวดสามเดือนและเก้าเดือนสิ้นสุดวันที่ 30 กันยายน 2562

รายงานการสอบทานข้อมูลทางการเงินระหว่างกาลโดยผู้สอบบัญชีรับอนุญาต

เสนอต่อผู้ถือหุ้นของบริษัท แพนเอเชียฟู้ดแวร์ จำกัด (มหาชน)

ข้าพเจ้าได้สอบทานงบแสดงฐานะการเงินรวม ณ วันที่ 30 กันยายน 2562 งบกำไรขาดทุนเบ็ดเสร็จรวม สำหรับงวดสามเดือนและเก้าเดือนสิ้นสุดวันเดียวกัน งบแสดงการเปลี่ยนแปลงส่วนของผู้ถือหุ้นรวม และงบกระแสเงินสดรวมสำหรับงวดเก้าเดือนสิ้นสุดวันเดียวกัน และหมายเหตุประกอบงบการเงินรวมแบบย่อของบริษัท แพนเอเชียฟู้ดแวร์ จำกัด (มหาชน) และบริษัทย่อย และได้สอบทานข้อมูลทางการเงินเฉพาะกิจการของบริษัท แพนเอเชียฟู้ดแวร์ จำกัด (มหาชน) ด้วยเช่นกัน ซึ่งผู้บริหารของกิจการเป็นผู้รับผิดชอบในการจัดทำ และนำเสนอข้อมูลทางการเงินระหว่างกาลเหล่านี้ตามมาตรฐานการบัญชีฉบับที่ 34 เรื่อง การรายงานทางการเงินระหว่างกาล ส่วนข้าพเจ้าเป็นผู้รับผิดชอบในการให้ข้อสรุปเกี่ยวกับข้อมูลทางการเงินระหว่างกาลดังกล่าวจาก ผลการสอบทานของข้าพเจ้า

ขอบเขตการสอบทาน

นอกจากที่จะกล่าวในวรรคถัดไป ข้าพเจ้าได้ปฏิบัติตามสอบทานตามมาตรฐานงานสอบทาน รหัส 2410 เรื่อง การสอบทานข้อมูลทางการเงินระหว่างกาลโดยผู้สอบบัญชีรับอนุญาตของกิจการ การสอบทานดังกล่าว ประกอบด้วย การใช้วิธีการสอบถามบุคลากร ซึ่งส่วนใหญ่เป็นผู้รับผิดชอบด้านการเงินและบัญชี และการวิเคราะห์เปรียบเทียบและวิธีการสอบทานอื่น การสอบทานนี้มีขอบเขตจำกัดกว่าการตรวจสอบตามมาตรฐานการสอบบัญชี ทำให้ข้าพเจ้าไม่สามารถได้ความเชื่อมั่นว่าจะพบเรื่องที่มีนัยสำคัญทั้งหมดซึ่งอาจพบได้จากการตรวจสอบ ดังนั้น ข้าพเจ้าจึงไม่ได้แสดงความเห็นต่อข้อมูลทางการเงินระหว่างกาลที่สอบทาน

เกณฑ์ในการให้ข้อสรุปอย่างมีเงื่อนไข

ตามที่กล่าวไว้ในหมายเหตุประกอบงบการเงินข้อ 7 บริษัทฯ ไม่ได้รับงบการเงินรวมและงบการเงินเฉพาะกิจการ สำหรับงวดเก้าเดือนสิ้นสุดวันที่ 30 กันยายน 2562 ของบริษัท พี เอ แคปปิตอล จำกัด ซึ่งเป็นบริษัทร่วมของบริษัทฯ รวมถึงงบการเงินของบริษัทย่อยของบริษัทฯ ดังกล่าว แต่บริษัทฯ ได้รับเพียงงบการเงินเฉพาะกิจการของบริษัท ดังกล่าว ณ วันที่ 31 ธันวาคม 2561 ซึ่งตรวจสอบโดยผู้สอบบัญชีแล้ว และข้าพเจ้าไม่สามารถใช้วิธีการสอบทานอื่นให้เป็นที่พอใจในเงินลงทุนในบริษัทร่วมดังกล่าวรวมถึงบัญชีที่เกี่ยวข้องในงบกำไรขาดทุนเบ็ดเสร็จได้ ซึ่งเหตุการณ์นี้ถือเป็นการถูกจำกัดขอบเขตโดยสถานการณ์ และในการสอบทานงบการเงินไตรมาส 3 ปี 2561 และการตรวจสอบงบการเงินปี 2561 ข้าพเจ้าก็ไม่ได้รับงบการเงินที่เป็นปัจจุบันของบริษัทฯ รวมถึงงบการเงินของบริษัทย่อยของบริษัทฯ ดังกล่าวสำหรับงวดนั้น ๆ เช่นกัน ข้าพเจ้าจึงให้ข้อสรุปอย่างมีเงื่อนไขต่องบการเงินไตรมาส 3 ปี 2561 และแสดงความเห็นอย่างมีเงื่อนไขต่องบการเงินปี 2561 ในเรื่องดังกล่าว



Building a better
working world

ดังนั้น ข้าพเจ้าจึงไม่สามารถระบุได้ว่าจำเป็นต้องปรับปรุงมูลค่าเงินลงทุนในบริษัทร่วม ณ วันที่ 30 กันยายน 2562 และวันที่ 31 ธันวาคม 2561 รวมถึงบัญชีที่เกี่ยวข้องในงบกำไรขาดทุนเบ็ดเสร็จสำหรับไตรมาส 3 ปี 2562 และ 2561 หรือไม่ เพียงใด ข้อเสนอของข้าพเจ้าต่อการเงินงวดปัจจุบันจึงมีเงื่อนไขในเรื่องนี้ด้วย เนื่องจากอาจมีผลกระทบต่อผลการดำเนินงานและฐานะการเงินงวดปัจจุบันและตัวเลขเปรียบเทียบ

ข้อสรุปอย่างมีเงื่อนไข

ยกเว้นผลของรายการปรับปรุงซึ่งอาจจะเกิดขึ้นต่อข้อมูลทางการเงินระหว่างกาลสำหรับงวดสามเดือนและเก้าเดือนสิ้นสุดวันที่ 30 กันยายน 2562 จากเหตุการณ์ตามที่กล่าวไว้ในวรรคเกณฑ์ในการให้ข้อสรุปอย่างมีเงื่อนไข ข้าพเจ้าไม่พบสิ่งที่เป็นเหตุให้เชื่อว่าข้อมูลทางการเงินระหว่างกาลดังกล่าว ไม่ได้จัดทำขึ้นตามมาตรฐานการบัญชีฉบับที่ 34 เรื่อง การรายงานทางการเงินระหว่างกาล ในสาระสำคัญจากการสอบทานของข้าพเจ้า

ข้อมูลและเหตุการณ์ที่เน้น

ข้าพเจ้าขอให้สังเกตหมายเหตุประกอบงบการเงินข้อ 1.2 เกี่ยวกับการดำเนินงานต่อเนื่องของบริษัทฯ และบริษัทย่อย ตามที่ปรากฏในงบแสดงฐานะการเงินเฉพาะกิจการ ณ วันที่ 30 กันยายน 2562 บริษัทฯมีหนี้สินหมุนเวียนสูงกว่าสินทรัพย์หมุนเวียนจำนวน 136 ล้านบาท นอกจากนี้ บริษัทย่อยหลายแห่งมีผลขาดทุนจากการดำเนินงาน บริษัทย่อยหลายแห่งมีผลขาดทุนสะสมเป็นจำนวนมาก และมีข้อบ่งชี้ที่แสดงว่าอาจมีผลขาดทุนต่อเนื่องในอนาคต และบริษัทย่อยหลายแห่งได้หยุดดำเนินกิจการ เหตุการณ์หรือสถานการณ์ดังกล่าว แสดงให้เห็นว่า มีความไม่แน่นอนที่มีสาระสำคัญซึ่งอาจเป็นเหตุให้เกิดข้อสงสัยอย่างมากเกี่ยวกับความสามารถในการดำเนินงานต่อเนื่องของกลุ่มบริษัท ทั้งนี้ ข้าพเจ้ามิได้ให้ข้อสรุปอย่างมีเงื่อนไขต่อกรณีนี้แต่อย่างใด

มณี รัตนบรรณกิจ

ผู้สอบบัญชีรับอนุญาต เลขทะเบียน 5313

บริษัท สำนักงาน อีวาย จำกัด

กรุงเทพฯ: 14 พฤศจิกายน 2562

บริษัท แพนเอเชียฟู้ดแควร์ จำกัด (มหาชน) และบริษัทย่อย

งบแสดงฐานะการเงิน

ณ วันที่ 30 กันยายน 2562

(หน่วย: ล้านบาท)

| หมายเหตุ | งบการเงินรวม | | งบการเงินเฉพาะกิจการ | |
|---|--|----------------------------------|--|----------------------------------|
| | 30 กันยายน 2562 (ยังไม่ได้ตรวจสอบ แต่สอบทานแล้ว) | 31 ธันวาคม 2561 (ตรวจสอบแล้ว) | 30 กันยายน 2562 (ยังไม่ได้ตรวจสอบ แต่สอบทานแล้ว) | 31 ธันวาคม 2561 (ตรวจสอบแล้ว) |
| สินทรัพย์ | | | | |
| สินทรัพย์หมุนเวียน | | | | |
| เงินสดและรายการเทียบเท่าเงินสด | 54,313 | 60,087 | 1,195 | 1,071 |
| เงินลงทุนชั่วคราว | 13 | 13 | - | - |
| ลูกหนี้การค้าและลูกหนี้อื่น | 2 222,346 | 133,002 | 67,685 | 4,639 |
| เงินให้กู้ยืมระยะสั้นแก่กิจการที่เกี่ยวข้องกันและกิจการอื่น | 3 278 | 283 | 4,500 | 2,000 |
| ส่วนของเงินให้กู้ยืมระยะยาวแก่กิจการที่เกี่ยวข้องกัน | | | | |
| ที่ถึงกำหนดชำระภายในหนึ่งปี | 3 5,100 | - | - | - |
| สินค้างเหลือ | 4 79,618 | 96,191 | 1,199 | 1,270 |
| สินทรัพย์ชีวภาพส่วนที่หมุนเวียน | 1,314 | 1,557 | 1,314 | 1,557 |
| สินทรัพย์หมุนเวียนอื่น | 6,468 | 5,847 | 1,450 | 1,129 |
| รวมสินทรัพย์หมุนเวียน | 369,450 | 296,980 | 77,343 | 11,666 |
| สินทรัพย์ไม่หมุนเวียน | | | | |
| เงินฝากธนาคารที่มีภาระค้ำประกัน | 5 14,186 | 6,578 | 1,349 | 1,349 |
| เงินลงทุนในหลักทรัพย์เพื่อขาย | 36 | 38 | 36 | 38 |
| เงินลงทุนในบริษัทย่อย | 6 - | - | 172,535 | 172,535 |
| เงินลงทุนในบริษัทร่วม | 7 - | 12,099 | - | - |
| เงินลงทุนในกิจการที่เกี่ยวข้องกัน | 8 10,294 | 10,294 | 7,439 | 7,439 |
| เงินให้กู้ยืมระยะยาวแก่กิจการที่เกี่ยวข้องกัน - สุทธิ | | | | |
| จากส่วนที่ถึงกำหนดชำระภายในหนึ่งปี | 3 400 | - | - | - |
| อสังหาริมทรัพย์เพื่อการลงทุน | 9 318,240 | 319,868 | 318,535 | 321,188 |
| ที่ดิน อาคารและอุปกรณ์ | 10 82,831 | 83,328 | 4,352 | 5,695 |
| ค่าความนิยม | - | - | - | - |
| สินทรัพย์ชีวภาพส่วนที่ไม่หมุนเวียน | 3,886 | 3,886 | - | - |
| ลูกหนี้จากการค้ำประกัน - กิจการที่เกี่ยวข้องกัน | 3 - | - | - | - |
| สินทรัพย์ภายใต้การควบคุม | 2,344 | 1,265 | - | - |
| ภายใต้เงินได้หัก ณ ที่จ่ายจ่ายล่วงหน้า | 5,537 | 4,135 | 2,084 | 1,734 |
| สินทรัพย์ไม่หมุนเวียนอื่น | 2,641 | 6,016 | 238 | 249 |
| รวมสินทรัพย์ไม่หมุนเวียน | 440,395 | 447,507 | 506,568 | 510,227 |
| รวมสินทรัพย์ | 809,845 | 744,487 | 583,911 | 521,893 |

หมายเหตุประกอบงบการเงินเป็นส่วนหนึ่งของงบการเงินนี้



Handwritten signatures in blue ink, likely of the preparer and auditor.

บริษัท แพนเอเชียฟู้ดแควร์ จำกัด (มหาชน) และบริษัทย่อย

งบแสดงฐานะการเงิน (ต่อ)

ณ วันที่ 30 กันยายน 2562

(หน่วย: ล้านบาท)

| หมายเหตุ | งบการเงินรวม | | งบการเงินเฉพาะกิจการ | | |
|---|-------------------------------------|-----------------|-------------------------------------|-----------------|---------|
| | 30 กันยายน 2562 | 31 ธันวาคม 2561 | 30 กันยายน 2562 | 31 ธันวาคม 2561 | |
| | (ยังไม่ได้ตรวจสอบ แต่สอบทานแล้ว) | (ตรวจสอบแล้ว) | (ยังไม่ได้ตรวจสอบ แต่สอบทานแล้ว) | (ตรวจสอบแล้ว) | |
| หนี้สินและส่วนของผู้ถือหุ้น | | | | | |
| หนี้สินหมุนเวียน | | | | | |
| เงินเบิกเกินบัญชีธนาคาร | 11 | 24,374 | 12,857 | 20,499 | 8,863 |
| เจ้าหนี้การค้าและเจ้าหนี้อื่น | 12 | 99,232 | 107,896 | 29,293 | 25,393 |
| เงินกู้ยืมระยะสั้นจากกิจการที่เกี่ยวข้องกัน | 3 | 100,000 | 100,000 | 163,400 | 166,300 |
| ส่วนของหนี้สินตามสัญญาเช่าการเงินที่ถึงกำหนดชำระ | | | | | |
| ภายในหนึ่งปี | | 3,589 | 3,707 | - | - |
| ภายในหนึ่งปี | | 1,138 | 801 | - | - |
| หนี้สินหมุนเวียนอื่น | | 2,604 | 1,780 | 162 | 413 |
| รวมหนี้สินหมุนเวียน | | 230,937 | 227,041 | 213,354 | 200,969 |
| หนี้สินไม่หมุนเวียน | | | | | |
| หนี้สินตามสัญญาเช่าการเงิน - สตรีจากส่วนที่ถึงกำหนด | | | | | |
| ชำระภายในหนึ่งปี | | 4,213 | 3,896 | - | - |
| สำรองผลประโยชน์ระยะยาวของพนักงาน | | 23,827 | 16,909 | 2,960 | 2,231 |
| ประมาณการหนี้สินระยะยาว | | 1,814 | 1,366 | 241 | 241 |
| หนี้สินภายในได้รอการตัดบัญชี | | 2,772 | 3,016 | 1,165 | 1,021 |
| หนี้สินไม่หมุนเวียนอื่น | | 3,023 | 3,023 | 3,023 | 3,023 |
| รวมหนี้สินไม่หมุนเวียน | | 35,649 | 28,210 | 7,389 | 6,516 |
| รวมหนี้สิน | | 266,586 | 255,251 | 220,743 | 207,485 |

หมายเหตุประกอบงบการเงินเป็นส่วนหนึ่งของงบการเงินนี้



บริษัท แพนเอเชียฟู้ดแควร์ จำกัด (มหาชน) และบริษัทย่อย

งบแสดงฐานะการเงิน (ต่อ)

ณ วันที่ 30 กันยายน 2562

(หน่วย: พันบาท)

| | งบการเงินรวม | | งบการเงินเฉพาะกิจการ | |
|---|--|----------------------------------|--|----------------------------------|
| | 30 กันยายน 2562 (ยังไม่ได้ตรวจสอบ แต่สอบทานแล้ว) | 31 ธันวาคม 2561 (ตรวจสอบแล้ว) | 30 กันยายน 2562 (ยังไม่ได้ตรวจสอบ แต่สอบทานแล้ว) | 31 ธันวาคม 2561 (ตรวจสอบแล้ว) |
| ส่วนของผู้ถือหุ้น | | | | |
| ทุนเรือนหุ้น | | | | |
| ทุนจดทะเบียน | | | | |
| หุ้นสามัญ 540,000,000 หุ้น มูลค่าหุ้นละ 0.51 บาท | 275,400 | 275,400 | 275,400 | 275,400 |
| ทุนออกจำหน่ายและชำระเต็มมูลค่าแล้ว | | | | |
| หุ้นสามัญ 540,000,000 หุ้น มูลค่าหุ้นละ 0.51 บาท | 275,400 | 275,400 | 275,400 | 275,400 |
| หุ้นของบริษัทฯ ที่ถือโดยบริษัทย่อย | (17,553) | (17,553) | - | - |
| กำไรสะสม | | | | |
| จัดสรรแล้ว - ดำรงตามกฎหมาย | 13,028 | 13,028 | 13,028 | 13,028 |
| ยังไม่ได้จัดสรร | 211,093 | 169,878 | 74,828 | 26,066 |
| องค์ประกอบอื่นของส่วนของผู้ถือหุ้น | 4,854 | 4,856 | (88) | (86) |
| ส่วนของผู้ถือหุ้นของบริษัทฯ | 486,822 | 445,609 | 363,168 | 314,408 |
| ส่วนของผู้มีส่วนได้เสียที่ไม่มีอำนาจควบคุมของบริษัทย่อย | 56,437 | 43,627 | - | - |
| รวมส่วนของผู้ถือหุ้น | 543,259 | 489,236 | 363,168 | 314,408 |
| รวมหนี้สินและส่วนของผู้ถือหุ้น | 809,845 | 744,487 | 583,911 | 521,893 |

หมายเหตุประกอบงบการเงินเป็นส่วนหนึ่งของงบการเงินนี้

✓



กรรมการ

✓

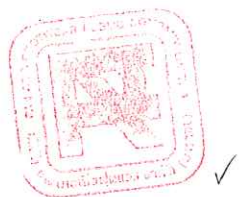
(ยังไม่ได้ตรวจสอบ แต่สอบทานแล้ว)

บริษัท แพนเอเชียฟู๊ดแวร์ จำกัด (มหาชน) และบริษัทย่อย
งบกำไรขาดทุนเบ็ดเสร็จ
สำหรับงวดสามเดือนสิ้นสุดวันที่ 30 กันยายน 2562

(หน่วย: พันบาท ยกเว้นกำไรต่อหุ้นขึ้นพื้นฐานแสดงเป็นบาท)

| หมายเหตุ | งบการเงินรวม | | งบการเงินเฉพาะกิจการ | |
|--|----------------|----------------|----------------------|---------------|
| | 2562 | 2561 | 2562 | 2561 |
| กำไรขาดทุน: | | | | |
| รายได้ | | | | |
| รายได้จากการขาย | 192,534 | 189,535 | 6,351 | 3,871 |
| รายได้จากการรับจ้างผลิต | 1,820 | 7,561 | - | - |
| เงินปันผลรับ | - | - | - | 5,425 |
| กำไรจากการจำหน่ายสินทรัพย์ | 3 | 410 | - | - |
| กำไรจากการเปลี่ยนแปลงในมูลค่ายุติธรรมของสินทรัพย์ชีวภาพ | 194 | 115 | 194 | 115 |
| รายได้อื่น | 2 68,932 | 6,726 | 64,489 | 6,302 |
| รวมรายได้ | 263,483 | 204,347 | 71,034 | 15,713 |
| ค่าใช้จ่าย | | | | |
| ต้นทุนขายและรับจ้างผลิต | 175,428 | 179,626 | 8,559 | 5,248 |
| ค่าใช้จ่ายในการขายและจัดจำหน่าย | 4,357 | 3,827 | 975 | 562 |
| ค่าใช้จ่ายในการบริหาร | 26,415 | 25,284 | 6,872 | 6,386 |
| ค่าเพื่อหนี้สงสัยจะสูญ (โอนกลับ) | (88) | (16) | 218 | 218 |
| รวมค่าใช้จ่าย | 206,112 | 208,721 | 16,624 | 12,414 |
| กำไร (ขาดทุน) ก่อนค่าใช้จ่ายทางการเงินและผลประโยชน์ | | | | |
| (ค่าใช้จ่าย) ภาษีเงินได้ | 57,371 | (4,374) | 54,410 | 3,299 |
| ค่าใช้จ่ายทางการเงิน | (1,729) | (1,964) | (1,894) | (2,126) |
| กำไร (ขาดทุน) ก่อนค่าใช้จ่ายภาษีเงินได้ | 55,642 | (6,338) | 52,516 | 1,173 |
| ผลประโยชน์ (ค่าใช้จ่าย) ภาษีเงินได้ | 13 (817) | 18 | (50) | (60) |
| กำไร (ขาดทุน) สำหรับงวด | 54,825 | (6,320) | 52,466 | 1,113 |
| กำไรขาดทุนเบ็ดเสร็จอื่น: | | | | |
| รายการที่จะถูกบันทึกในส่วนของกำไรหรือขาดทุนในภายหลัง | | | | |
| ขาดทุนจากการวัดมูลค่าเงินลงทุนเพื่อขาย - สุทธิจากภาษีเงินได้ | - | - | - | - |
| กำไรขาดทุนเบ็ดเสร็จอื่นสำหรับงวด | - | - | - | - |
| กำไรขาดทุนเบ็ดเสร็จรวมสำหรับงวด | 54,825 | (6,320) | 52,466 | 1,113 |

หมายเหตุประกอบงบการเงินเป็นส่วนหนึ่งของงบการเงินนี้



Handwritten signature in blue ink and a purple stamp.

(ยังไม่ได้ตรวจสอบ แต่สอบทานแล้ว)

บริษัท แชนเอเชียฟู้ดแวย์ จำกัด (มหาชน) และบริษัทย่อย
งบกำไรขาดทุนเบ็ดเสร็จ (ต่อ)
สำหรับงวดสามเดือนสิ้นสุดวันที่ 30 กันยายน 2562

(หน่วย: พันบาท ยกเว้นกำไรต่อหุ้นขึ้นพื้นฐานแสดงเป็นบาท)

| หมายเหตุ | งบการเงินรวม | | งบการเงินเฉพาะกิจการ | |
|--|---------------|----------------|----------------------|--------------|
| | 2562 | 2561 | 2562 | 2561 |
| การแบ่งปันกำไร (ขาดทุน): | | | | |
| ส่วนที่เป็นของผู้ถือหุ้นของบริษัทฯ | 52,459 | (8,094) | <u>52,466</u> | <u>1,113</u> |
| ส่วนที่เป็นของผู้มีส่วนได้เสียที่ไม่มีอำนาจควบคุมของบริษัทย่อย | 2,366 | 1,774 | | |
| | <u>54,825</u> | <u>(6,320)</u> | | |
| การแบ่งปันกำไรขาดทุนเบ็ดเสร็จรวม: | | | | |
| ส่วนที่เป็นของผู้ถือหุ้นของบริษัทฯ | 52,459 | (8,094) | <u>52,466</u> | <u>1,113</u> |
| ส่วนที่เป็นของผู้มีส่วนได้เสียที่ไม่มีอำนาจควบคุมของบริษัทย่อย | 2,366 | 1,774 | | |
| | <u>54,825</u> | <u>(6,320)</u> | | |
| กำไรต่อหุ้นขั้นพื้นฐาน | | | | |
| กำไร (ขาดทุน) ส่วนที่เป็นของผู้ถือหุ้นของบริษัทฯ | 14 | 0.098 | <u>0.097</u> | <u>0.002</u> |

หมายเหตุประกอบงบการเงินเป็นส่วนหนึ่งของงบการเงินนี้



✓ ✓


(ยังไม่ได้ตรวจสอบ แต่สอบทานแล้ว)

บริษัท แพนเอเชียฟู้ดแควร์ จำกัด (มหาชน) และบริษัทย่อย
งบกำไรขาดทุนเบ็ดเสร็จ (ต่อ)
สำหรับงวดเก้าเดือนสิ้นสุดวันที่ 30 กันยายน 2562

(หน่วย: พันบาท ยกเว้นกำไรต่อหุ้นขั้นพื้นฐานแสดงเป็นบาท)

| หมายเหตุ | งบการเงินรวม | | งบการเงินเฉพาะกิจการ | | |
|--|---------------|-----------------|----------------------|-------|-------|
| | 2562 | 2561 | 2562 | 2561 | |
| การแบ่งปันกำไร (ขาดทุน): | | | | | |
| ส่วนที่เป็นของผู้ถือหุ้นของบริษัทฯ | 41,215 | (21,561) | 48,762 | 9,557 | |
| ส่วนที่เป็นของผู้มีส่วนได้เสียที่ไม่มีอำนาจควบคุมของบริษัทย่อย | 7,076 | 5,447 | | | |
| | <u>48,291</u> | <u>(16,114)</u> | | | |
| การแบ่งปันกำไรขาดทุนเบ็ดเสร็จรวม: | | | | | |
| ส่วนที่เป็นของผู้ถือหุ้นของบริษัทฯ | 41,213 | (21,564) | 48,760 | 9,554 | |
| ส่วนที่เป็นของผู้มีส่วนได้เสียที่ไม่มีอำนาจควบคุมของบริษัทย่อย | 7,076 | 5,447 | | | |
| | <u>48,289</u> | <u>(16,117)</u> | | | |
| กำไรต่อหุ้นขั้นพื้นฐาน | | | | | |
| กำไร (ขาดทุน) ส่วนที่เป็นของผู้ถือหุ้นของบริษัทฯ | 14 | 0.077 | (0.040) | 0.090 | 0.018 |

หมายเหตุประกอบงบการเงินเป็นส่วนหนึ่งของงบการเงินนี้



✓

(ยังไม่ได้ตรวจสอบ แต่สอบทานแล้ว)

บริษัท แพนเอเชียฟู๊ดแควร์ จำกัด (มหาชน) และบริษัทย่อย
งบแสดงการเปลี่ยนแปลงส่วนของผู้ถือหุ้น (ต่อ)
สำหรับงวดเก้าเดือนสิ้นสุดวันที่ 30 กันยายน 2562

(หน่วย: พันบาท)

งบการเงินเฉพาะกิจการ

| | กำไรสะสม | | องค์ประกอบอื่น | | รวม |
|-------------------------------------|--------------|--------------|----------------|-------------------|---------|
| | จัดสรรแล้ว - | ยังไม่จัดสรร | ขาดทุน | ส่วนของผู้ถือหุ้น | |
| ยอดคงเหลือ ณ วันที่ 1 มกราคม 2561 | 275,400 | 13,028 | 69,732 | (78) | 358,082 |
| กำไรสำหรับงวด | - | - | 9,557 | - | 9,557 |
| กำไรขาดทุนเบ็ดเสร็จอื่นสำหรับงวด | - | - | - | (3) | (3) |
| กำไรขาดทุนเบ็ดเสร็จรวมสำหรับงวด | - | - | 9,557 | (3) | 9,554 |
| ยอดคงเหลือ ณ วันที่ 30 กันยายน 2561 | 275,400 | 13,028 | 79,289 | (81) | 367,636 |
| ยอดคงเหลือ ณ วันที่ 1 มกราคม 2562 | 275,400 | 13,028 | 26,066 | (86) | 314,408 |
| กำไรสำหรับงวด | - | - | 48,762 | - | 48,762 |
| กำไรขาดทุนเบ็ดเสร็จอื่นสำหรับงวด | - | - | - | (2) | (2) |
| กำไรขาดทุนเบ็ดเสร็จรวมสำหรับงวด | - | - | 48,762 | (2) | 48,760 |
| ยอดคงเหลือ ณ วันที่ 30 กันยายน 2562 | 275,400 | 13,028 | 74,828 | (88) | 363,168 |



[Handwritten signature]

หมายเหตุประกอบงบการเงินเป็นส่วนหนึ่งของงบการเงินนี้

(ยังไม่ได้ตรวจสอบ แต่สอบทานแล้ว)

บริษัท แพนเอเชียฟู้ดแควร์ จำกัด (มหาชน) และบริษัทย่อย

งบกระแสเงินสด

สำหรับงวดเก้าเดือนสิ้นสุดวันที่ 30 กันยายน 2562

(หน่วย: พันบาท)

| | งบการเงินรวม | | งบการเงินเฉพาะกิจการ | |
|---|--------------|----------|----------------------|----------|
| | 2562 | 2561 | 2562 | 2561 |
| กระแสเงินสดจากกิจกรรมดำเนินงาน | | | | |
| กำไร (ขาดทุน) ก่อนภาษี | 48,903 | (15,391) | 48,906 | 9,701 |
| รายการปรับกระทบยอดกำไร (ขาดทุน) ก่อนภาษีเป็นเงินสดรับ (จ่าย) | | | | |
| จากกิจกรรมดำเนินงาน | | | | |
| ค่าเสื่อมราคาและค่าตัดจำหน่าย | 14,486 | 16,872 | 4,569 | 4,688 |
| ค่าเผื่อนี้สงสัยจะสูญ (โอนกลับ) | (267) | 340 | 556 | 502 |
| โอนกลับบัญชีปรับลดสินค้าคงเหลือเป็นมูลค่าสุทธิที่จะได้รับ | (2,866) | (40,949) | - | (41,371) |
| ค่าเผื่อการด้อยค่าของที่ดิน อาคารและอุปกรณ์ (โอนกลับ) | 609 | (24) | - | - |
| กำไรจากการจำหน่ายที่ดิน อาคารและอุปกรณ์ | (181) | (1,483) | (280) | - |
| ขาดทุน (กำไร) จากการเปลี่ยนแปลงในมูลค่ายุติธรรมของสินทรัพย์ชีวภาพ | (32) | 635 | (32) | 635 |
| ส่วนแบ่งกำไรจากเงินลงทุนในบริษัทร่วม | (144) | - | - | - |
| กำไรจากการซื้อส่วนได้เสียในบริษัทย่อยในราคาต่ำกว่ามูลค่ายุติธรรม | (10,391) | - | - | - |
| ประมาณการหนี้สินจากคดีความ | 640 | 318 | - | 318 |
| สำรองผลประโยชน์ระยะยาวของพนักงาน | 6,181 | 1,170 | 729 | 4 |
| ขาดทุน (กำไร) จากอัตราแลกเปลี่ยนที่ยังไม่เกิดขึ้นจริง | (73) | 63 | (63) | (18) |
| เงินปันผลรับ | (51) | (41) | (6,955) | (18,290) |
| รายได้อื่นจากคดีความ | (61,913) | - | (61,913) | - |
| ค่าใช้จ่ายดอกเบี้ย | 4,868 | 5,846 | 5,454 | 6,309 |
| กำไร (ขาดทุน) จากการดำเนินงานก่อนการเปลี่ยนแปลงในสินทรัพย์ | | | | |
| และหนี้สินดำเนินงาน | (231) | (32,644) | (9,029) | (37,522) |
| สินทรัพย์ดำเนินงาน (เพิ่มขึ้น) ลดลง | | | | |
| ลูกหนี้การค้าและลูกหนี้อื่น | (22,579) | 3,222 | (1,689) | 1,823 |
| สินค้าคงเหลือ | 24,532 | 45,749 | 71 | 40,654 |
| สินทรัพย์ชีวภาพส่วนที่หมุนเวียน | 275 | (277) | 275 | (277) |
| สินทรัพย์หมุนเวียนอื่น | (1,219) | (3,691) | (321) | (179) |
| สินทรัพย์ไม่หมุนเวียนอื่น | 3,026 | (433) | 11 | 5 |
| หนี้สินดำเนินงานเพิ่มขึ้น (ลดลง) | | | | |
| เจ้าหนี้การค้าและเจ้าหนี้อื่น | (10,298) | 14,686 | 3,704 | (167) |
| หนี้สินหมุนเวียนอื่น | 701 | 59 | (251) | (120) |
| จ่ายประมาณการหนี้สินระยะยาว | (192) | (4,698) | - | (4,698) |
| จ่ายผลประโยชน์ระยะยาวของพนักงาน | - | (336) | - | - |
| เงินสดจาก (ใช้ไปใน) กิจกรรมดำเนินงาน | (5,985) | 21,637 | (7,229) | (481) |
| จ่ายภาษีเงินได้ | (3,405) | (4,876) | (350) | (582) |
| รับคืนภาษีเงินได้นิติบุคคล | 2,187 | 950 | - | - |
| เงินสดสุทธิจาก (ใช้ไปใน) กิจกรรมดำเนินงาน | (7,203) | 17,711 | (7,579) | (1,063) |

หมายเหตุประกอบงบการเงินเป็นส่วนหนึ่งของงบการเงินนี้



Handwritten signature in blue ink.

บริษัท แพนเอเชียฟู้ตแวร์ จำกัด (มหาชน) และบริษัทย่อย

หมายเหตุประกอบงบการเงินรวมระหว่างกาล

สำหรับงวดสามเดือนและเก้าเดือนสิ้นสุดวันที่ 30 กันยายน 2562

1. ข้อมูลทั่วไป

1.1 ข้อมูลบริษัทฯ

บริษัท แพนเอเชียฟู้ตแวร์ จำกัด (มหาชน) (“บริษัทฯ”) เป็นบริษัทมหาชนซึ่งจัดตั้งขึ้นและมีภูมิลำเนาในประเทศไทย ธุรกิจหลักของบริษัทฯคือ การลงทุนในบริษัทต่าง ๆ (Holding company) และธุรกิจเกษตรอินทรีย์ ที่อยู่ตามที่ตั้งทะเบียนของบริษัทฯอยู่ที่ 620/5 หมู่ 11 ตำบลหนองขาม อำเภอสรีราชา จังหวัดชลบุรี

1.2 การดำเนินงานต่อเนื่อง

ตามที่ปรากฏในงบแสดงฐานะการเงินเฉพาะกิจการ ณ วันที่ 30 กันยายน 2562 บริษัทฯมีหนี้สินหมุนเวียนสูงกว่าสินทรัพย์หมุนเวียนจำนวน 136 ล้านบาท นอกจากนี้ บริษัทย่อยหลายแห่งมีผลขาดทุนจากการดำเนินงาน บริษัทย่อยหลายแห่งมีผลขาดทุนสะสมเป็นจำนวนมาก และมีข้อบ่งชี้ที่แสดงว่าอาจมีผลขาดทุนต่อเนื่องในอนาคต และบริษัทย่อยหลายแห่งได้หยุดดำเนินกิจการ เหตุการณ์หรือสถานการณ์ดังกล่าวแสดงให้เห็นว่า มีความไม่แน่นอนที่มีสาระสำคัญซึ่งอาจเป็นเหตุให้เกิดข้อสงสัยอย่างมากเกี่ยวกับความสามารถในการดำเนินงานต่อเนื่องของกลุ่มบริษัท อย่างไรก็ตาม บริษัทฯมีการปรับโครงสร้างธุรกิจ และบริษัทย่อยที่เป็นแกนหลักของกลุ่มบริษัทฯยังคงมีผลกำไรจากการดำเนินงาน จากเหตุการณ์ดังกล่าววงงบการเงินนี้จึงยังคงจัดทำขึ้นภายใต้ข้อสมมติการดำเนินงานต่อเนื่องของกิจการ

1.3 เกณฑ์ในการจัดทำงบการเงินระหว่างกาล

งบการเงินระหว่างกาลนี้จัดทำขึ้นตามมาตรฐานการบัญชีฉบับที่ 34 เรื่อง การรายงานทางการเงินระหว่างกาล โดยบริษัทฯเลือกนำเสนองบการเงินระหว่างกาลแบบย่อ อย่างไรก็ตาม บริษัทฯได้แสดงรายการในงบแสดงฐานะการเงิน งบกำไรขาดทุนเบ็ดเสร็จ งบแสดงการเปลี่ยนแปลงส่วนของผู้ถือหุ้น และงบกระแสเงินสดในรูปแบบเช่นเดียวกับงบการเงินประจำปี

งบการเงินระหว่างกาลนี้จัดทำขึ้นเพื่อให้ข้อมูลเพิ่มเติมจากงบการเงินประจำปีที่น่าเสนอครั้งล่าสุด ดังนั้นงบการเงินระหว่างกาลจึงเน้นการให้ข้อมูลเกี่ยวกับกิจกรรม เหตุการณ์ และสถานการณ์ใหม่ ๆ เพื่อไม่ให้ข้อมูลที่นำเสนอซ้ำซ้อนกับข้อมูลที่ได้รายงานไปแล้ว ผู้ใช้งบการเงินควรใช้งบการเงินระหว่างกาลนี้ควบคู่ไปกับงบการเงินประจำปีล่าสุด

งบการเงินระหว่างกาลฉบับภาษาไทยเป็นงบการเงินฉบับที่บริษัทฯใช้เป็นทางการตามกฎหมาย งบการเงินระหว่างกาลฉบับภาษาอังกฤษแปลจากงบการเงินระหว่างกาลฉบับภาษาไทยนี้



Handwritten signature in blue ink
Handwritten signature in blue ink

1.4 เกณฑ์ในการจัดทำงบการเงินรวม

งบการเงินรวมระหว่างกาลนี้ได้จัดทำขึ้น โดยรวมงบการเงินของบริษัท แพนเอเชียฟู้ดแวร์ จำกัด (มหาชน) และบริษัทย่อย โดยใช้หลักเกณฑ์เดียวกับงบการเงินรวมสำหรับปีสิ้นสุดวันที่ 31 ธันวาคม 2561 โดยไม่มีการเปลี่ยนแปลงโครงสร้างเกี่ยวกับบริษัทย่อยในระหว่างงวด ยกเว้น การที่บริษัท เพค อินคัสทรีส์ จำกัด เปลี่ยนสถานะจากบริษัทร่วมเป็นบริษัทย่อยตามที่กล่าวไว้ในหมายเหตุประกอบงบการเงินข้อ 7

1.5 มาตรฐานการรายงานทางการเงินใหม่

ก. มาตรฐานการรายงานทางการเงินที่เริ่มมีผลบังคับใช้ในงวดปัจจุบัน

ในระหว่างงวด บริษัทฯและบริษัทย่อยได้นำมาตรฐานการรายงานทางการเงินและการตีความมาตรฐานการรายงานทางการเงินฉบับปรับปรุง (ปรับปรุง 2561) และฉบับใหม่ จำนวนหลายฉบับ ซึ่งมีผลบังคับใช้สำหรับงบการเงินที่มีรอบระยะเวลาบัญชีที่เริ่มในหรือหลังวันที่ 1 มกราคม 2562 มาถือปฏิบัติ มาตรฐานการรายงานทางการเงินดังกล่าวได้รับการปรับปรุงหรือจัดให้มีขึ้นเพื่อให้มีเนื้อหาเท่าเทียมกับมาตรฐานการรายงานทางการเงินระหว่างประเทศ โดยส่วนใหญ่เป็นการอธิบายให้ชัดเจนเกี่ยวกับวิธีปฏิบัติทางการบัญชีและการให้แนวปฏิบัติทางการบัญชีกับผู้ใช้มาตรฐานการนำมาตรฐานการรายงานทางการเงินดังกล่าวมาถือปฏิบัตินี้ไม่มีผลกระทบต่ออย่าง เป็นสาระสำคัญ ต่องบการเงินของบริษัทฯและบริษัทย่อย อย่างไรก็ตาม มาตรฐานการรายงานทางการเงินฉบับใหม่ ซึ่งได้มีการเปลี่ยนแปลงหลักการสำคัญ สามารถสรุปได้ดังนี้

มาตรฐานการรายงานทางการเงิน ฉบับที่ 15 เรื่อง รายได้จากสัญญาที่ทำกับลูกค้า

มาตรฐานการรายงานทางการเงิน ฉบับที่ 15 ใช้แทนมาตรฐานการบัญชีและการตีความมาตรฐานการบัญชีที่เกี่ยวข้องต่อไปนี้

| | |
|--|--|
| มาตรฐานการบัญชี ฉบับที่ 11 (ปรับปรุง 2560) | เรื่อง สัญญาก่อสร้าง |
| มาตรฐานการบัญชี ฉบับที่ 18 (ปรับปรุง 2560) | เรื่อง รายได้ |
| การตีความมาตรฐานการบัญชี ฉบับที่ 31 (ปรับปรุง 2560) | เรื่อง รายได้ - รายการแลกเปลี่ยนเกี่ยวกับบริการโฆษณา |
| การตีความมาตรฐานการรายงานทางการเงิน ฉบับที่ 13 (ปรับปรุง 2560) | เรื่อง โปรแกรมสิทธิพิเศษแก่ลูกค้า |
| การตีความมาตรฐานการรายงานทางการเงิน ฉบับที่ 15 (ปรับปรุง 2560) | เรื่อง สัญญาสำหรับการก่อสร้าง อสังหาริมทรัพย์ |
| การตีความมาตรฐานการรายงานทางการเงิน ฉบับที่ 18 (ปรับปรุง 2560) | เรื่อง การโอนสินทรัพย์จากลูกค้า |



(ยังไม่ได้ตรวจสอบ แต่สอบทานแล้ว)

มาตรฐานการรายงานทางการเงินกลุ่มดังกล่าวข้างต้น กำหนดหลักการเกี่ยวกับการจัดประเภทและการวัดมูลค่าเครื่องมือทางการเงินด้วยมูลค่ายุติธรรมหรือราคาทุนตัดจำหน่ายโดยพิจารณาจากประเภทของตราสารทางการเงิน ลักษณะของกระแสเงินสดตามสัญญาและแผนธุรกิจของกิจการ (Business Model) หลักการเกี่ยวกับวิธีการคำนวณการด้อยค่าของเครื่องมือทางการเงินโดยใช้แนวคิดของผลขาดทุนด้านเครดิตที่คาดว่าจะเกิดขึ้น และหลักการเกี่ยวกับการบัญชีป้องกันความเสี่ยง รวมถึงการแสดงรายการและการเปิดเผยข้อมูลเครื่องมือทางการเงิน และเมื่อมาตรฐานการรายงานทางการเงินกลุ่มนี้มีผลบังคับใช้ จะทำให้มาตรฐานการบัญชี การตีความมาตรฐานการบัญชี และแนวปฏิบัติทางการบัญชีบางฉบับที่มีผลบังคับใช้อยู่ในปัจจุบันถูกยกเลิกไป

ปัจจุบันฝ่ายบริหารของบริษัทฯและบริษัทย่อยอยู่ระหว่างการประเมินผลกระทบที่อาจมีต่องบการเงินในปีที่เริ่มนำมาตรฐานกลุ่มดังกล่าวมาถือปฏิบัติ

มาตรฐานการรายงานทางการเงิน ฉบับที่ 16 เรื่อง สัญญาเช่า

มาตรฐานการรายงานทางการเงิน ฉบับที่ 16 ใช้แทนมาตรฐานการบัญชี ฉบับที่ 17 เรื่อง สัญญาเช่า และการตีความมาตรฐานบัญชีที่เกี่ยวข้อง มาตรฐานฉบับนี้ได้กำหนดหลักการของการรับรู้รายการการวัดมูลค่า การแสดงรายการและการเปิดเผยข้อมูลของสัญญาเช่า และกำหนดให้ผู้เช่ารับรู้สินทรัพย์และหนี้สินสำหรับสัญญาเช่าทุกรายการที่มีระยะเวลาในการเช่ามากกว่า 12 เดือน เว้นแต่สินทรัพย์อ้างอิงนั้นมีมูลค่าต่ำ

การบัญชีสำหรับผู้ให้เช่าไม่มีการเปลี่ยนแปลงอย่างมีสาระสำคัญจากมาตรฐานการบัญชี ฉบับที่ 17 ผู้ให้เช่ายังคงต้องจัดประเภทสัญญาเช่าเป็นสัญญาเช่าดำเนินงานหรือสัญญาเช่าเงินทุน โดยใช้หลักการเช่นเดียวกันกับมาตรฐานการบัญชีฉบับที่ 17

ปัจจุบันฝ่ายบริหารของบริษัทฯและบริษัทย่อยอยู่ระหว่างการประเมินผลกระทบที่อาจมีต่องบการเงินในปีที่เริ่มนำมาตรฐานฉบับนี้มาถือปฏิบัติ

1.6 นโยบายการบัญชีที่สำคัญ

งบการเงินระหว่างกาลนี้จัดทำขึ้นโดยใช้นโยบายการบัญชีและวิธีการคำนวณเช่นเดียวกับที่ใช้ในงบการเงินสำหรับปีสิ้นสุดวันที่ 31 ธันวาคม 2561




✓ นายเกียรติศักดิ์

2. ลูกหนี้การค้าและลูกหนี้อื่น

(หน่วย: พันบาท)

| | งบการเงินรวม | | งบการเงินเฉพาะกิจการ | |
|---|--------------|------------|----------------------|------------|
| | 30 กันยายน | 31 ธันวาคม | 30 กันยายน | 31 ธันวาคม |
| | 2562 | 2561 | 2562 | 2561 |
| <u>ลูกหนี้การค้า - กิจการที่เกี่ยวข้องกัน</u> | | | | |
| อายุหนี้คงค้างนับจากวันที่ถึงกำหนดชำระ | | | | |
| ยังไม่ถึงกำหนดชำระ | 24,304 | 21,845 | - | 25 |
| <u>ค้างชำระ</u> | | | | |
| ไม่เกิน 3 เดือน | 17,156 | 8,856 | - | - |
| 3 - 6 เดือน | 5,339 | 4,678 | - | - |
| 6 - 12 เดือน | 448 | 2 | 25 | 1 |
| มากกว่า 12 เดือน | 76,296 | 72,824 | 276 | 275 |
| รวม | 123,543 | 108,205 | 301 | 301 |
| หัก: ค่าเผื่อหนี้สงสัยจะสูญ | (76,294) | (72,772) | (231) | (231) |
| รวมลูกหนี้การค้า - กิจการที่เกี่ยวข้องกัน, สุทธิ | 47,249 | 35,433 | 70 | 70 |
| <u>ลูกหนี้การค้า - กิจการที่ไม่เกี่ยวข้องกัน</u> | | | | |
| อายุหนี้คงค้างนับจากวันที่ถึงกำหนดชำระ | | | | |
| ยังไม่ถึงกำหนดชำระ | 54,005 | 48,427 | 1,109 | 685 |
| <u>ค้างชำระ</u> | | | | |
| ไม่เกิน 3 เดือน | 41,647 | 35,355 | 1,249 | 984 |
| 3 - 6 เดือน | 6,714 | 3,660 | 239 | 32 |
| 6 - 12 เดือน | 1,149 | 1,088 | 221 | 55 |
| มากกว่า 12 เดือน | 12,218 | 11,494 | 173 | 195 |
| รวม | 115,733 | 100,024 | 2,991 | 1,951 |
| หัก: ค่าเผื่อหนี้สงสัยจะสูญ | (11,975) | (11,335) | (168) | (168) |
| รวมลูกหนี้การค้า - กิจการที่ไม่เกี่ยวข้องกัน, สุทธิ | 103,758 | 88,689 | 2,823 | 1,783 |
| รวมลูกหนี้การค้า - สุทธิ | 151,007 | 124,122 | 2,893 | 1,853 |
| <u>ลูกหนี้อื่น</u> | | | | |
| ลูกหนี้อื่น - กิจการที่เกี่ยวข้องกัน | 80,583 | 93,395 | 99,111 | 98,567 |
| ลูกหนี้อื่น - กิจการที่ไม่เกี่ยวข้องกัน | 82,821 | 19,929 | 71,705 | 9,688 |
| รวม | 163,404 | 113,324 | 170,816 | 108,255 |
| หัก: ค่าเผื่อหนี้สงสัยจะสูญ | (92,065) | (104,444) | (106,024) | (105,469) |
| รวมลูกหนี้อื่น - สุทธิ | 71,339 | 8,880 | 64,792 | 2,786 |
| รวมลูกหนี้การค้าและลูกหนี้อื่น - สุทธิ | 222,346 | 133,002 | 67,685 | 4,639 |



Handwritten signature in blue ink and a blue checkmark.

(ยังไม่ได้ตรวจสอบ แต่สอบทานแล้ว)

ในเดือนกันยายน 2562 บริษัทฯได้รับหนังสือแจ้งจากสำนักงานบังคับคดีแพ่ง เรื่องการมีสิทธิได้รับเงินค่าใช้จ่ายคืนจำนวนเงิน 61.9 ล้านบาท จากบริษัท บ้านแพน เอนจิเนียริง แอนด์ โฮลดิ้ง จำกัด (BEHC) ซึ่งเป็นบริษัทที่เกี่ยวข้องกัน จากคดีที่บริษัทฯฟ้องเรียกค่าเสียหายจาก BEHC ในฐานะผู้ค้าประกันและใช้สิทธิไต่เบี่ย ดังนั้น บริษัทฯจึงบันทึกรายการนี้เป็นรายได้อื่นในงบกำไรขาดทุนเบ็ดเสร็จและลูกหนี้อื่นในงบแสดงฐานะการเงิน โดยบริษัทฯได้รับเงินจำนวนนี้แล้วในเดือนตุลาคม 2562

3. รายการธุรกิจกับกิจการที่เกี่ยวข้องกัน


ในระหว่างงวด บริษัทฯและบริษัทย่อยมีรายการธุรกิจที่สำคัญกับบุคคลหรือกิจการที่เกี่ยวข้องกัน รายการธุรกิจดังกล่าวเป็นไปตามเงื่อนไขทางการค้าและเกณฑ์ตามที่ตกลงกันระหว่างบริษัทฯและบุคคลหรือกิจการที่เกี่ยวข้องกันเหล่านั้น ซึ่งเป็นไปตามปกติธุรกิจโดยสามารถสรุปได้ดังนี้

(หน่วย: ล้านบาท)

| | สำหรับงวดสามเดือนสิ้นสุดวันที่ 30 กันยายน | | | | นโยบายการกำหนดราคา |
|--|---|------|----------------------|------|------------------------|
| | งบการเงินรวม | | งบการเงินเฉพาะกิจการ | | |
| | 2562 | 2561 | 2562 | 2561 | |
| <u>รายการธุรกิจกับบริษัทย่อย</u> (ได้ตัดออกจากงบการเงินรวมแล้ว) | | | | | |
| เงินปันผลรับ | - | - | - | 5 | ตามที่ประกาศจ่าย |
| <u>รายการธุรกิจกับบริษัทที่เกี่ยวข้องกัน</u> | | | | | |
| รายได้จากการขายสินค้า | 41 | 49 | - | - | ต้นทุนบวกกำไรส่วนเพิ่ม |
| ซื้อสินค้า | 1 | 3 | - | - | ต้นทุนบวกกำไรส่วนเพิ่ม |
| ค่าสาธารณูปโภค | 1 | 2 | - | - | ตามที่ระบุในสัญญา |
| ค่าใช้จ่ายอื่น | 4 | 4 | - | - | ตามที่ระบุในสัญญา |
| <u>รายการธุรกิจกับบุคคลที่เกี่ยวข้องกัน</u> | | | | | |
| ดอกเบี้ยจ่าย | 2 | 2 | 2 | 2 | ร้อยละ 4.9 ต่อปี |

(หน่วย: ล้านบาท)

| | สำหรับงวดเก้าเดือนสิ้นสุดวันที่ 30 กันยายน | | | | นโยบายการกำหนดราคา |
|--|--|------|----------------------|------|------------------------|
| | งบการเงินรวม | | งบการเงินเฉพาะกิจการ | | |
| | 2562 | 2561 | 2562 | 2561 | |
| <u>รายการธุรกิจกับบริษัทย่อย</u> (ได้ตัดออกจากงบการเงินรวมแล้ว) | | | | | |
| เงินปันผลรับ | - | - | 7 | 18 | ตามที่ประกาศจ่าย |
| ดอกเบี้ยจ่าย | - | - | 1 | 1 | ร้อยละ 2.5 ต่อปี |
| <u>รายการธุรกิจกับบริษัทที่เกี่ยวข้องกัน</u> | | | | | |
| รายได้จากการขายสินค้า | 118 | 155 | - | - | ต้นทุนบวกกำไรส่วนเพิ่ม |
| ซื้อสินค้า | 7 | 9 | - | - | ต้นทุนบวกกำไรส่วนเพิ่ม |
| ค่าสาธารณูปโภค | 3 | 6 | - | - | ตามที่ระบุในสัญญา |
| ค่าใช้จ่ายอื่น | 11 | 15 | - | - | ตามที่ระบุในสัญญา |
| <u>รายการธุรกิจกับบุคคลที่เกี่ยวข้องกัน</u> | | | | | |
| ดอกเบี้ยจ่าย | 4 | 4 | 4 | 4 | ร้อยละ 4.9 ต่อปี |
| ซื้อเงินลงทุนในบริษัทย่อย | 6 | - | - | - | ตามที่ระบุในสัญญา |



[Handwritten signature]
นพ.วิมลคุณากร

(ยังไม่ได้ตรวจสอบ แต่สอบทานแล้ว)

ยอดคงค้างระหว่างบริษัทและกิจการที่เกี่ยวข้องกันมีรายละเอียดดังนี้

(หน่วย: พันบาท)

| | งบการเงินรวม | | งบการเงินเฉพาะกิจการ | |
|---|--------------|------------|----------------------|------------|
| | 30 กันยายน | 31 ธันวาคม | 30 กันยายน | 31 ธันวาคม |
| | 2562 | 2561 | 2562 | 2561 |
| ลูกหนี้การค้าและลูกหนี้อื่น - กิจการที่เกี่ยวข้องกัน (หมายเหตุ 2) | | | | |
| บริษัทย่อย | - | - | 89,687 | 89,298 |
| บริษัทร่วม | 49,153 | 44,639 | 180 | 180 |
| บริษัทที่เกี่ยวข้องกัน (มีผู้ถือหุ้นและกรรมการร่วมกัน) | 154,973 | 156,961 | 9,545 | 9,390 |
| รวม | 204,126 | 201,600 | 99,412 | 98,868 |
| หัก: ค่าเผื่อหนี้สงสัยจะสูญ | (153,277) | (162,619) | (98,072) | (97,787) |
| สุทธิ | 50,849 | 38,981 | 1,340 | 1,081 |
| ลูกหนี้จากการค้าประกัน - กิจการที่เกี่ยวข้องกัน | | | | |
| บริษัทย่อย | - | - | 21,119 | 21,119 |
| บริษัทร่วม | 36,286 | 36,286 | 36,286 | 36,286 |
| บริษัทที่เกี่ยวข้องกัน (มีผู้ถือหุ้นร่วมกัน) | 14,734 | 14,734 | 14,734 | 14,734 |
| รวม | 51,020 | 51,020 | 72,139 | 72,139 |
| หัก: ค่าเผื่อหนี้สงสัยจะสูญ | (51,020) | (51,020) | (72,139) | (72,139) |
| สุทธิ | - | - | - | - |
| เจ้าหนี้การค้าและเจ้าหนี้อื่น - กิจการที่เกี่ยวข้องกัน (หมายเหตุ 12) | | | | |
| บริษัทย่อย | - | - | 17,872 | 17,112 |
| บริษัทร่วม | 341 | 1,082 | 289 | 289 |
| บริษัทที่เกี่ยวข้องกัน (มีผู้ถือหุ้นร่วมกัน) | 14,150 | 19,167 | 2,553 | 2,440 |
| รวม | 14,491 | 20,249 | 20,714 | 19,841 |

เงินให้กู้ยืมระยะสั้นแก่กิจการที่เกี่ยวข้องกันและกิจการอื่น

ในระหว่างงวดเก้าเดือนสิ้นสุดวันที่ 30 กันยายน 2562 เงินให้กู้ยืมระยะสั้นแก่กิจการที่เกี่ยวข้องกันและกิจการอื่นมีการเคลื่อนไหวดังต่อไปนี้

(หน่วย: พันบาท)

| | งบการเงินรวม | | |
|--|---------------------|-----------|---------------------|
| | ยอดคงเหลือ ณ วันที่ | เพิ่มขึ้น | ยอดคงเหลือ ณ วันที่ |
| | 1 มกราคม 2562 | (ลดลง) | 30 กันยายน 2562 |
| เงินให้กู้ยืมระยะสั้นแก่กิจการที่เกี่ยวข้องกันและกิจการอื่น | | | |
| เงินให้กู้ยืมระยะสั้นแก่กิจการที่เกี่ยวข้องกัน | | | |
| บริษัทร่วม | | | |
| บริษัท หนองจางรับเบอร์ จำกัด | 850 | - | 850 |
| รวม | 850 | - | 850 |



Signature
นพวิบูลย์ วัฒนวิบูลย์

(ยังไม่ได้ตรวจสอบ แต่สอบทานแล้ว)

(หน่วย: พันบาท)

| | งบการเงินรวม | | |
|--|------------------------|-----------|------------------------|
| | ยอดคงเหลือ ณ วันที่ | เพิ่มขึ้น | ยอดคงเหลือ ณ วันที่ |
| | 1 มกราคม 2562 | (ลดลง) | 30 กันยายน 2562 |
| บริษัทที่เกี่ยวข้องกัน | | | |
| บริษัท ไทยซังชิน นิวแมททีเรียล จำกัด | 4,600 | - | 4,600 |
| รวม | 4,600 | - | 4,600 |
| รวมเงินให้กู้ยืมระยะสั้นแก่กิจการที่เกี่ยวข้องกัน | 5,450 | - | 5,450 |
| หัก: ค่าเผื่อหนี้สงสัยจะสูญ | (5,450) | - | (5,450) |
| รวมเงินให้กู้ยืมระยะสั้นแก่กิจการที่เกี่ยวข้องกัน - สุทธิ | - | - | - |
| เงินให้กู้ยืมระยะสั้นแก่กิจการอื่น | 283 | (5) | 278 |
| รวมเงินให้กู้ยืมระยะสั้นแก่กิจการที่เกี่ยวข้องกัน และกิจการอื่น - สุทธิ | 283 | (5) | 278 |

(หน่วย: พันบาท)

| | งบการเงินเฉพาะกิจการ | | |
|---|------------------------|-----------|------------------------|
| | ยอดคงเหลือ ณ วันที่ | เพิ่มขึ้น | ยอดคงเหลือ ณ วันที่ |
| | 1 มกราคม 2562 | (ลดลง) | 30 กันยายน 2562 |
| เงินให้กู้ยืมระยะสั้นแก่กิจการที่เกี่ยวข้องกัน | | | |
| บริษัทย่อย | | | |
| บริษัท ดับเบิ้ลยูบีแอลพี จำกัด | 2,000 | - | 2,000 |
| บริษัท โมเดอร์น เทคโนโลยีคอมโพเนนท์ จำกัด | - | 2,500 | 2,500 |
| รวมเงินให้กู้ยืมระยะสั้นแก่กิจการที่เกี่ยวข้องกัน | 2,000 | 2,500 | 4,500 |

เงินให้กู้ยืมระยะยาวแก่กิจการที่เกี่ยวข้องกัน

ในระหว่างปี 2562 เงินให้กู้ยืมระยะสั้นแก่บริษัท เนเชอรัลอาร์ต แอนด์ เทคโนโลยี จำกัด ได้ถูกขยายระยะเวลาการจ่ายชำระคืน ซึ่งจากเดิมเป็นการจ่ายคืนเมื่อทวงถาม เป็นการทยอยจ่ายชำระคืนเป็นรายเดือน เริ่มตั้งแต่เดือนมิถุนายนถึงเดือนธันวาคม 2562 จำนวนเดือนละ 0.2 ล้านบาท และตั้งแต่เดือนมกราคม 2563 เป็นต้นไป จำนวนเดือนละ 0.5 ล้านบาท

ในระหว่างงวดเก้าเดือนสิ้นสุดวันที่ 30 กันยายน 2562 เงินให้กู้ยืมระยะยาวแก่กิจการที่เกี่ยวข้องกัน มีการเคลื่อนไหวดังต่อไปนี้

(หน่วย: พันบาท)

| งบการเงินรวม | |
|---|---------|
| เงินให้กู้ยืมระยะยาวแก่กิจการที่เกี่ยวข้องกัน | |
| ยอดคงเหลือ ณ วันที่ 1 มกราคม 2562 | - |
| เพิ่มขึ้น | 6,600 |
| ลดลง | (1,100) |
| รวม | 5,500 |
| หัก: ส่วนที่ถึงกำหนดชำระในปี | (5,100) |
| ยอดคงเหลือ ณ วันที่ 30 กันยายน 2562 - สุทธิ | 400 |



Handwritten signature in blue ink.

Handwritten signature in blue ink.

(ยังไม่ได้ตรวจสอบ แต่สอบทานแล้ว)

(หน่วย: พันบาท)

| | งบการเงินเฉพาะกิจการ | | |
|--|----------------------|-----------|-----------------|
| | ยอดคงเหลือ | | ยอดคงเหลือ |
| | ณ วันที่ | เพิ่มขึ้น | ณ วันที่ |
| | 1 มกราคม 2562 | (ลดลง) | 30 กันยายน 2562 |
| เงินให้กู้ยืมระยะยาวแก่กิจการที่เกี่ยวข้องกัน | | | |
| บริษัทย่อย | | | |
| บริษัท กบินทร์บุรี แพนเอเชียฟูดแวร์ จำกัด | 78,379 | - | 78,379 |
| บริษัท พิมายฟูดแวร์ จำกัด | 21,650 | - | 21,650 |
| บริษัท อินโนเวชั่นนครหลวงฟูดแวร์ จำกัด | 1,430 | - | 1,430 |
| รวม | 101,459 | - | 101,459 |
| หัก: ค่าเผื่อนหนี้สงสัยจะสูญ | (101,459) | - | (101,459) |
| รวมเงินให้กู้ยืมระยะยาวแก่กิจการที่เกี่ยวข้องกัน - สุทธิ | - | - | - |

เงินกู้ยืมระยะสั้นจากกิจการที่เกี่ยวข้องกัน

ในระหว่างงวดเก้าเดือนสิ้นสุดวันที่ 30 กันยายน 2562 เงินกู้ยืมระยะสั้นจากกิจการที่เกี่ยวข้องกัน มีความเคลื่อนไหวดังต่อไปนี้

| | งบการเงินรวม | | | | | | งบการเงินเฉพาะกิจการ | | |
|--|---------------|-----------|-----------------|-----------|---------------|-----------|----------------------|--|--|
| | ยอดคงเหลือ | | ยอดคงเหลือ | | ยอดคงเหลือ | | ยอดคงเหลือ | | |
| | ณ วันที่ | เพิ่มขึ้น | ณ วันที่ | เพิ่มขึ้น | ณ วันที่ | เพิ่มขึ้น | ณ วันที่ | | |
| | 1 มกราคม 2562 | (ลดลง) | 30 กันยายน 2562 | (ลดลง) | 1 มกราคม 2562 | (ลดลง) | 30 กันยายน 2562 | | |
| เงินกู้ยืมระยะสั้นจากกิจการที่เกี่ยวข้องกัน | | | | | | | | | |
| บริษัทย่อย | | | | | | | | | |
| บริษัท แอดแวนเทจ ฟูดแวร์ จำกัด | - | - | - | 29,800 | (2,900) | 26,900 | | | |
| บริษัท เอ็กซ์เซลเลนซ์ รีบเบอร์ จำกัด | - | - | - | 17,500 | - | 17,500 | | | |
| บริษัท อากาศ อุตสาหกรรม จำกัด* | - | - | - | 10,000 | (10,000) | - | | | |
| บริษัท ฟอนเท็กซ์ (ประเทศไทย) จำกัด* | - | - | - | 9,000 | 10,000 | 19,000 | | | |
| รวม | - | - | - | 66,300 | (2,900) | 63,400 | | | |
| บุคคลที่เกี่ยวข้องกัน | | | | | | | | | |
| นายบุญยสิทธิ์ ใจวัฒนา | 100,000 | - | 100,000 | 100,000 | - | 100,000 | | | |
| รวม | 100,000 | - | 100,000 | 100,000 | - | 100,000 | | | |
| รวมเงินกู้ยืมระยะสั้นจากกิจการที่เกี่ยวข้องกัน | 100,000 | - | 100,000 | 166,300 | (2,900) | 163,400 | | | |

*ในเดือนมกราคม 2562 บริษัท ฟอนเท็กซ์ (ประเทศไทย) จำกัด และบริษัท อากาศ อุตสาหกรรม จำกัด ได้ควมรวมกิจการเข้าด้วยกัน โดยจัดตั้งเป็นบริษัทใหม่ชื่อ "บริษัท ฟอนเท็กซ์ (ประเทศไทย) จำกัด" ตามที่กล่าวในหมายเหตุประกอบงบการเงินข้อ 6



Handwritten signature in blue ink.

(ยังไม่ได้ตรวจสอบ แต่สอบทานแล้ว)

ค่าตอบแทนกรรมการและผู้บริหาร

ในระหว่างงวดสามเดือนและเก้าเดือนสิ้นสุดวันที่ 30 กันยายน 2562 และ 2561 บริษัทฯและบริษัท
ย่อยมีค่าใช้จ่ายผลประโยชน์พนักงานที่ให้แก่กรรมการและผู้บริหาร ดังต่อไปนี้

(หน่วย: พันบาท)

| | สำหรับงวดสามเดือนสิ้นสุดวันที่ 30 กันยายน | | | |
|-------------------------|---|-------|----------------------|-------|
| | งบการเงินรวม | | งบการเงินเฉพาะกิจการ | |
| | 2562 | 2561 | 2562 | 2561 |
| ผลประโยชน์ระยะสั้น | 6,968 | 6,692 | 2,518 | 2,514 |
| ผลประโยชน์หลังออกจากงาน | 1,037 | 52 | 602 | 1 |
| รวม | 8,005 | 6,744 | 3,120 | 2,515 |

(หน่วย: พันบาท)

| | สำหรับงวดเก้าเดือนสิ้นสุดวันที่ 30 กันยายน | | | |
|-------------------------|--|--------|----------------------|-------|
| | งบการเงินรวม | | งบการเงินเฉพาะกิจการ | |
| | 2562 | 2561 | 2562 | 2561 |
| ผลประโยชน์ระยะสั้น | 20,663 | 20,916 | 7,554 | 7,587 |
| ผลประโยชน์หลังออกจากงาน | 1,319 | 175 | 669 | 2 |
| รวม | 21,982 | 21,091 | 8,223 | 7,589 |

ภาระค่าประกันให้กับกิจการที่เกี่ยวข้องกัน

บริษัทฯมีภาระจากการค้ำประกันให้กับกิจการที่เกี่ยวข้องกันตามที่กล่าวไว้ในหมายเหตุประกอบ
งบการเงินข้อ 16.2 ก)

4. รายการปรับลดราคาทุนของสินค้าคงเหลือให้เป็นมูลค่าสุทธิที่จะได้รับ

รายการเปลี่ยนแปลงของบัญชีปรับลดราคาทุนของสินค้าคงเหลือให้เป็นมูลค่าสุทธิที่จะได้รับสำหรับ
งวดเก้าเดือนสิ้นสุดวันที่ 30 กันยายน 2562 สรุปได้ดังนี้

(หน่วย: พันบาท)

| | งบการเงินรวม | งบการเงินเฉพาะกิจการ |
|--|--------------|----------------------|
| ยอดคงเหลือ ณ วันที่ 1 มกราคม 2562 | 4,606 | - |
| หัก: กลับรายการบัญชีปรับลดราคาทุนของสินค้า คงเหลือให้เป็นมูลค่าสุทธิที่จะได้รับระหว่างงวด | (2,866) | - |
| ยอดคงเหลือ ณ วันที่ 30 กันยายน 2562 | 1,740 | - |



[Handwritten signature]
[Handwritten signature]

5. เงินฝากธนาคารที่มีภาระค้ำประกัน

ณ วันที่ 30 กันยายน 2562 บริษัทฯและบริษัทย่อยได้นำเงินฝากประจำไปค้ำประกันไว้กับสถาบันการเงินเพื่อเป็นหลักประกันวงเงินสินเชื่อและหนังสือค้ำประกันที่ธนาคารออกให้ในนามของบริษัทฯ และบริษัทย่อย

6. เงินลงทุนในบริษัทย่อย

เงินลงทุนในบริษัทย่อยตามที่แสดงอยู่ในงบการเงินเฉพาะกิจการ มีรายละเอียดดังต่อไปนี้

| บริษัท | ทุนเรียกชำระแล้ว | | สัดส่วนเงินลงทุน | | ราคาทุน | | ค่าถือการด้อยค่าเงินลงทุน | | มูลค่าสุทธิ | | (หน่วย: ล้านบาท) | |
|---|-----------------------|---------|-----------------------|----------|-----------------------|-----------|---------------------------|-------------|-----------------------|---------|--|--------|
| | 30 กันยายน 31 ธันวาคม | | 30 กันยายน 31 ธันวาคม | | 30 กันยายน 31 ธันวาคม | | 30 กันยายน 31 ธันวาคม | | 30 กันยายน 31 ธันวาคม | | เงินปันผลที่บริษัทได้รับระหว่างงวดกับเดือนสิ้นสุดวันที่ 30 กันยายน | |
| | 2562 | 2561 | 2562 | 2561 | 2562 | 2561 | 2562 | 2561 | 2562 | 2561 | 2562 | 2561 |
| | | | (ร้อยละ) | (ร้อยละ) | | | | | | | | |
| บริษัท ฟูคัวร์เทค จำกัด | 400,000 | 400,000 | 100 | 100 | 467,968 | 467,968 | (467,968) | (467,968) | - | - | - | - |
| บริษัท อินเทอร์เน็ตประเทศไทย จำกัด | 350,000 | 350,000 | 100 | 100 | 349,999 | 349,999 | (349,999) | (349,999) | - | - | - | - |
| บริษัท กบินทร์บุรี หนองแซง จำกัด (จดทะเบียนเลิกบริษัทกับกระทรวงพาณิชย์ เมื่อวันที่ 29 เมษายน 2562) | 350,000 | 350,000 | 100 | 100 | 443,523 | 443,523 | (443,523) | (443,523) | - | - | - | - |
| บริษัท เอ็กซ์เซลกันท์ รีบอร์ จำกัด | 370,000 | 370,000 | 100 | 100 | 385,887 | 385,887 | (385,887) | (385,887) | - | - | - | - |
| บริษัท ภิมาขฟูคัวร์ จำกัด (จดทะเบียนเลิกบริษัทกับกระทรวงพาณิชย์ เมื่อวันที่ 2 พฤษภาคม 2561) | 100,000 | 100,000 | 100 | 100 | 115,969 | 115,969 | (115,969) | (115,969) | - | - | - | - |
| บริษัท สัมเบ็ญบ่ออก จำกัด | 30,000 | 30,000 | 100 | 100 | 43,371 | 43,371 | (43,371) | (43,371) | - | - | - | - |
| บริษัท ไบคอรันเทคโนโลยี คอมพิวเตอร์ จำกัด | 50,000 | 50,000 | 100 | 100 | 36,600 | 36,600 | - | - | 36,600 | 36,600 | 4,000 | 6,000 |
| บริษัท เอ็กเซ็คคิว จำกัด (จดทะเบียนเลิกบริษัทกับกระทรวงพาณิชย์ เมื่อวันที่ 15 พฤษภาคม 2562) | 16,000 | 16,000 | 100 | 100 | 15,997 | 15,997 | (15,997) | (15,997) | - | - | - | - |
| บริษัท อินโนเวชั่น นวัตกรรม ฟูคัวร์ จำกัด (จดทะเบียนเลิกบริษัทกับกระทรวงพาณิชย์ เมื่อวันที่ 2 พฤษภาคม 2561) | 350,150 | 350,150 | 96 | 96 | 264,290 | 264,290 | (264,290) | (264,290) | - | - | - | - |
| บริษัท ทอนเท็กซ์ (ประเทศไทย) จำกัด | 82,705 | 60,800 | 97 | 96 | 159,032 | 125,970 | (86,427) | (86,427) | 72,605 | 39,543 | - | - |
| บริษัท แอดวานซ์ ฟูคัวร์ จำกัด | 91,750 | 91,750 | 79 | 79 | 63,330 | 63,330 | - | - | 63,330 | 63,330 | 2,904 | 6,824 |
| บริษัท อากาศ อุตสาหกรรม จำกัด | - | 21,905 | - | 99 | - | 33,062 | - | - | - | 33,062 | - | 5,425 |
| รวม | | | | | 2,345,966 | 2,345,966 | (2,173,431) | (2,173,431) | 172,535 | 172,535 | 6,904 | 18,249 |

การควบรวมกิจการของบริษัทย่อย

เมื่อวันที่ 12 พฤศจิกายน 2561 ที่ประชุมคณะกรรมการของบริษัทฯได้มีมติอนุมัติการปรับโครงสร้างการดำเนินงานของกลุ่มบริษัท โดยการควบรวมบริษัทย่อยสองบริษัทได้แก่ บริษัท พอนเท็กซ์ (ประเทศไทย) จำกัด และบริษัท อากาศ อุตสาหกรรม จำกัด โดยจัดตั้งเป็นบริษัทใหม่ที่เกิดจากการควบรวมบริษัทภายใต้ชื่อ “บริษัท พอนเท็กซ์ (ประเทศไทย) จำกัด” เพื่อรับไปซึ่งทรัพย์สินและหนี้สินในราคาตามมูลค่าตามบัญชี สิทธิ หน้าที่ และความรับผิดชอบของบริษัทย่อยทั้งสองบริษัท ซึ่งการควบรวมดังกล่าวเสร็จสิ้นแล้วและได้จดทะเบียนจัดตั้งบริษัทใหม่กับกระทรวงพาณิชย์แล้วในเดือนมกราคม 2562



Handwritten signature and initials in blue ink, with a checkmark below it.

7. เงินลงทุนในบริษัทร่วม

(หน่วย: พันบาท)

| | งบการเงินรวม | |
|--|-----------------|-----------------|
| | 30 กันยายน 2562 | 31 ธันวาคม 2561 |
| เงินลงทุนในบริษัทร่วม - ตามราคาทุน | 404,856 | 417,750 |
| ส่วนแบ่งขาดทุนสะสมจากการลงทุนในบริษัทร่วม | (404,856) | (405,651) |
| เงินลงทุนในบริษัทร่วม - ตามวิธีส่วนได้เสีย | - | 12,099 |

(หน่วย: พันบาท)

| | งบการเงินเฉพาะกิจการ | |
|-------------------------------------|----------------------|-----------------|
| | 30 กันยายน 2562 | 31 ธันวาคม 2561 |
| เงินลงทุนในบริษัทร่วม - ราคาทุน | 64,559 | 64,559 |
| หัก: ค่าเผื่อการด้อยค่าของเงินลงทุน | (64,559) | (64,559) |
| เงินลงทุนในบริษัทร่วม - สุทธิ | - | - |

ณ วันที่ 31 ธันวาคม 2561 เงินลงทุนในบริษัทร่วมในงบการเงินรวมจำนวน 12 ล้านบาท เป็นเงินลงทุนในบริษัทเพค อินดัสทรีส์ จำกัด (PEI) คิดเป็นสัดส่วนร้อยละ 35.44 อย่างไรก็ตามในเดือนกุมภาพันธ์ 2562 บริษัทย่อยสองแห่งได้เข้าซื้อหุ้นของ PEI จากกรรมการ จำนวนรวม 6,993 หุ้นในราคาหุ้นละ 801 บาท เป็นจำนวนเงินรวม 5.6 ล้านบาท เป็นผลให้กลุ่มบริษัทที่มีส่วนการถือหุ้นใน PEI เพิ่มขึ้นจากร้อยละ 35.44 เป็นร้อยละ 81.73 และทำให้ PEI เปลี่ยนสถานะจากบริษัทร่วมเป็นบริษัทย่อยของกลุ่มบริษัทฯ ณ วันที่เปลี่ยนสถานะ PEI มีเงินสดและรายการเทียบเท่าเงินสดคงเหลือจำนวนประมาณ 7 ล้านบาท ซึ่งแสดงในงบกระแสเงินสดรวมสำหรับงวดเก้าเดือนสิ้นสุดวันที่ 30 กันยายน 2562 เป็นเงินสดเพิ่มขึ้นจากการเปลี่ยนสถานะจากบริษัทร่วมเป็นบริษัทย่อย

โดยบริษัทย่อยสองแห่งชำระเงินในการซื้อหุ้นของ PEI ด้วยจำนวนที่ต่ำกว่ามูลค่ายุติธรรมสุทธิของสินทรัพย์ หนี้สินและหนี้สินที่อาจเกิดขึ้นที่ระบุได้ของบริษัทดังกล่าว ณ วันซื้อหุ้นตามสัดส่วนที่ลงทุนเป็นจำนวนเงินประมาณ 10 ล้านบาท ซึ่งได้บันทึกเป็นค่าความนิยมคิดลบในรายได้อื่นในงบกำไรขาดทุนเบ็ดเสร็จรวมสำหรับงวดปัจจุบัน



มูลค่าของสินทรัพย์ที่ได้มาและหนี้สินที่รับมาจากบริษัท เพค อินดัสทรีส์ จำกัด ณ วันที่เปลี่ยนสถานะ มีรายละเอียดดังนี้

| | (หน่วย: พันบาท) | |
|--|--|--|
| | มูลค่ายุติธรรม ณ วันที่เปลี่ยน สถานะ | มูลค่าตามบัญชี ณ วันที่เปลี่ยน สถานะ |
| เงินสดและรายการเทียบเท่าเงินสด | 7,484 | 7,484 |
| ลูกหนี้การค้าและลูกหนี้อื่น | 4,607 | 4,607 |
| สินค้าคงเหลือ | 5,093 | 5,093 |
| สินทรัพย์หมุนเวียนอื่น | 363 | 363 |
| เงินให้กู้ยืมระยะสั้นแก่กิจการที่เกี่ยวข้องกัน | 6,600 | 6,600 |
| เงินฝากธนาคารที่มีภาระค้ำประกัน | 7,508 | 7,508 |
| ส่วนปรับปรุงอาคารและอุปกรณ์ | 5,369 | 3,616 |
| สินทรัพย์ไม่มีตัวตน | 424 | - |
| สินทรัพย์ไม่หมุนเวียนอื่น | 600 | 600 |
| เจ้าหนี้การค้าและเจ้าหนี้อื่น | (1,728) | (1,728) |
| ส่วนของหนี้สินตามสัญญาเช่าการเงินที่ครบกำหนดชำระภายในหนึ่งปี | (219) | (219) |
| หนี้สินหมุนเวียนอื่น | (123) | (123) |
| ภาษีเงินได้ค้างจ่าย | (348) | (348) |
| หนี้สินตามสัญญาเช่าการเงิน - สุทธิจากส่วนที่กำหนดภายในหนึ่งปี | (144) | (144) |
| สำรองผลประโยชน์ระยะยาวของพนักงาน | (737) | (737) |
| หนี้สินภาษีเงินได้รอการตัดบัญชี | (203) | - |
| สินทรัพย์สุทธิของบริษัทย่อย | 34,546 | 32,572 |
| สินทรัพย์สุทธิของบริษัทย่อยตามสัดส่วนที่ถือโดยกลุ่มบริษัท (ร้อยละ 81.73) | 28,234 | 26,621 |
| หัก: เงินลงทุนในบริษัทร่วม - ณ วันที่เปลี่ยนสถานะ | (12,243) | (12,243) |
| ผลแตกต่างระหว่างเงินสดจ่ายซื้อกับมูลค่าสินทรัพย์สุทธิ ของบริษัทย่อยในสัดส่วนที่กลุ่มบริษัทลงทุน | (10,391) | (8,778) |
| เงินสดจ่ายสุทธิเพื่อซื้อเงินลงทุนในบริษัทย่อย | 5,600 | 5,600 |

เงินลงทุนในบริษัทร่วมในงบการเงินรวมตามราคาทุนส่วนหนึ่งจำนวน 376 ล้านบาท (เฉพาะกิจการ: 65 ล้านบาท) เป็นเงินลงทุนในบริษัท พี เอ แคปปิตอล จำกัด (“บริษัทร่วม”) บริษัทฯ ไม่ได้รับงบการเงินสำหรับงวดเก้าเดือนสิ้นสุดวันที่ 30 กันยายน 2562 ของบริษัทร่วม รวมถึงงบการเงินของบริษัทย่อยของบริษัทร่วมดังกล่าว แต่ได้รับงบการเงินล่าสุด ณ วันที่ 31 ธันวาคม 2561 ของบริษัทร่วม ซึ่งตรวจสอบโดยผู้สอบบัญชีแล้ว ซึ่งมีเพียงงบการเงินเฉพาะกิจการโดยไม่มีงบการเงินรวมทั้งที่บริษัทร่วมดังกล่าวมีเงินลงทุนในบริษัทย่อยและบริษัทร่วม อย่างไรก็ตาม บริษัทฯ ได้บันทึกเงินลงทุนในบริษัทร่วมดังกล่าวตามวิธีราคาทุนและวิธีส่วนได้เสียเป็นศูนย์บาทแล้ว



(Handwritten signature and initials)
N. N. N. N. N.

(ยังไม่ได้ตรวจสอบ แต่สอบทานแล้ว)

8. เงินลงทุนในกิจการที่เกี่ยวข้องกัน

เงินลงทุนในกิจการที่เกี่ยวข้องกัน มีรายละเอียดดังนี้

(หน่วย: พันบาท)

| บริษัท | งบการเงินรวม | | | | | | | |
|--|--------------|------------|------------------------------------|------------|-------------|------------|---|------|
| | ราคาทุน | | ค่าเพื่อการด้อยค่า ของเงินลงทุน | | มูลค่าสุทธิ | | เงินปันผลที่บริษัทรับรู้ ระหว่างงวดเก้าเดือน สิ้นสุดวันที่ 30 กันยายน | |
| | 30 กันยายน | 31 ธันวาคม | 30 กันยายน | 31 ธันวาคม | 30 กันยายน | 31 ธันวาคม | 2562 | 2561 |
| บริษัท ทรัพย์สินสหพัฒน์ จำกัด | 500 | 500 | - | - | 500 | 500 | 50 | 40 |
| บริษัท นูทรีชั่น เฮ้าส์ จำกัด | 13,598 | 13,598 | (9,704) | (9,704) | 3,894 | 3,894 | - | - |
| บริษัท ไทยทาคายา จำกัด | 2,000 | 2,000 | (368) | (368) | 1,632 | 1,632 | - | - |
| บริษัท แพน โปเทค จำกัด | 1,000 | 1,000 | - | - | 1,000 | 1,000 | - | - |
| บริษัท บ้านแพน เอนจิเนียริ่ง แอนด์ โสตติง จำกัด | 130,000 | 130,000 | (130,000) | (130,000) | - | - | - | - |
| บริษัท แพนคอมพ์ อินเทอร์เน็ตเซ็นแนล จำกัด | 2,000 | 2,000 | (2,000) | (2,000) | - | - | - | - |
| บริษัท แพนเทคโนโลยีเซล ทาท์ จำกัด | 720 | 720 | (720) | (720) | - | - | - | - |
| บริษัท ไทยซิงจีน นิวเมททีเรียล จำกัด | 11,696 | 11,696 | (11,696) | (11,696) | - | - | - | - |
| บริษัท สหผลผลิต จำกัด | 5,000 | 5,000 | (1,732) | (1,732) | 3,268 | 3,268 | - | - |
| รวม | 166,514 | 166,514 | (156,220) | (156,220) | 10,294 | 10,294 | 50 | 40 |

(หน่วย: พันบาท)

| บริษัท | งบการเงินเฉพาะกิจการ | | | | | | | |
|-------------------------------|----------------------|------------|------------------------------------|------------|-------------|------------|---|------|
| | ราคาทุน | | ค่าเพื่อการด้อยค่า ของเงินลงทุน | | มูลค่าสุทธิ | | เงินปันผลที่บริษัทรับรู้ ระหว่างงวดเก้าเดือน สิ้นสุดวันที่ 30 กันยายน | |
| | 30 กันยายน | 31 ธันวาคม | 30 กันยายน | 31 ธันวาคม | 30 กันยายน | 31 ธันวาคม | 2562 | 2561 |
| บริษัท ทรัพย์สินสหพัฒน์ จำกัด | 1,050 | 1,050 | - | - | 1,050 | 1,050 | 50 | 40 |
| บริษัท นูทรีชั่น เฮ้าส์ จำกัด | 4,267 | 4,267 | (1,472) | (1,472) | 2,795 | 2,795 | - | - |
| บริษัท ไทยทาคายา จำกัด | 2,308 | 2,308 | (675) | (675) | 1,633 | 1,633 | - | - |
| บริษัท สหผลผลิต จำกัด | 3,000 | 3,000 | (1,039) | (1,039) | 1,961 | 1,961 | - | - |
| รวม | 10,625 | 10,625 | (3,186) | (3,186) | 7,439 | 7,439 | 50 | 40 |

9. อสังหาริมทรัพย์เพื่อการลงทุน

รายการเปลี่ยนแปลงของบัญชีอสังหาริมทรัพย์เพื่อการลงทุนสำหรับงวดเก้าเดือนสิ้นสุดวันที่ 30 กันยายน 2562 สรุปได้ดังนี้

(หน่วย: พันบาท)

| | งบการเงินรวม | งบการเงินเฉพาะกิจการ |
|---|--------------|----------------------|
| มูลค่าตามบัญชี ณ วันที่ 1 มกราคม 2562 | 319,868 | 321,188 |
| ค่าเสื่อมราคาสำหรับงวด | (1,628) | (2,653) |
| มูลค่าตามบัญชี ณ วันที่ 30 กันยายน 2562 | 318,240 | 318,535 |

บริษัทฯ ได้นำอสังหาริมทรัพย์เพื่อการลงทุนมูลค่าสุทธิตามบัญชี ณ วันที่ 30 กันยายน 2562 จำนวน 217 ล้านบาท (31 ธันวาคม 2561: 219 ล้านบาท) ไปค้าประกันเงินกู้ยืมจากบุคคลที่เกี่ยวข้องกันและวงเงินสินเชื่อที่ได้รับจากสถาบันการเงิน



Handwritten signature and initials in blue ink.

10. ที่ดิน อาคารและอุปกรณ์

รายการเปลี่ยนแปลงของบัญชีที่ดิน อาคาร และอุปกรณ์สำหรับงวดเก้าเดือนสิ้นสุดวันที่ 30 กันยายน 2562 สรุปได้ดังนี้

(หน่วย: พันบาท)

| | งบการเงินรวม | งบการเงินเฉพาะกิจการ |
|--|--------------|----------------------|
| มูลค่าสุทธิตามบัญชี ณ วันที่ 1 มกราคม 2562 | 83,328 | 5,695 |
| เพิ่มขึ้นจากการเปลี่ยนแปลงสถานะจากบริษัทร่วมเป็นบริษัทย่อย | 5,369 | - |
| ซื้อเพิ่มระหว่างงวด - ราคาทุน | 7,943 | 573 |
| จำหน่ายระหว่างงวด | (342) | - |
| ค่าเผื่อการด้อยค่า | (609) | - |
| ค่าเสื่อมราคาสำหรับงวด | (12,858) | (1,916) |
| มูลค่าสุทธิตามบัญชี ณ วันที่ 30 กันยายน 2562 | 82,831 | 4,352 |

บริษัทย่อยได้นำสินทรัพย์มูลค่าสุทธิตามบัญชี ณ วันที่ 30 กันยายน 2562 จำนวน 16 ล้านบาท (31 ธันวาคม 2561: 17 ล้านบาท) ไปค้าประกันวงเงินสินเชื่อที่ได้รับจากสถาบันการเงิน

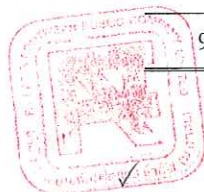
11. เงินเบิกเกินบัญชีธนาคาร

เงินเบิกเกินบัญชีธนาคารของบริษัทฯค้าประกัน โดยการจดจำนองที่ดินและสิ่งปลูกสร้างของบริษัทฯ ตามที่กล่าวไว้ในหมายเหตุประกอบงบการเงินข้อ 9 ส่วนเงินเบิกเกินบัญชีธนาคารของบริษัทย่อยค้าประกันโดยบริษัทฯ การจํานำเครื่องจักร และการจดจำนองที่ดินและสิ่งปลูกสร้างของบริษัทย่อย ตามที่กล่าวไว้ในหมายเหตุประกอบงบการเงินข้อ 10

12. เจ้าหนี้การค้าและเจ้าหนี้อื่น

(หน่วย: พันบาท)

| | งบการเงินรวม | | งบการเงินเฉพาะกิจการ | |
|--|--------------|------------|----------------------|------------|
| | 30 กันยายน | 31 ธันวาคม | 30 กันยายน | 31 ธันวาคม |
| | 2562 | 2561 | 2562 | 2561 |
| เจ้าหนี้การค้า - กิจการที่เกี่ยวข้องกัน | 4,101 | 7,977 | 3,484 | 3,509 |
| เจ้าหนี้การค้า - กิจการที่ไม่เกี่ยวข้องกัน | 46,791 | 55,834 | 1,063 | 1,105 |
| เจ้าหนี้อื่น - กิจการที่เกี่ยวข้องกัน | 5,810 | 5,810 | 15,002 | 15,002 |
| เจ้าหนี้อื่น - กิจการที่ไม่เกี่ยวข้องกัน | 1,135 | 1,126 | 344 | 390 |
| ค่าใช้จ่ายค้างจ่าย - กิจการที่เกี่ยวข้องกัน | 4,580 | 6,462 | 2,228 | 1,330 |
| ค่าใช้จ่ายค้างจ่าย - กิจการที่ไม่เกี่ยวข้องกัน | 33,714 | 28,559 | 7,128 | 4,013 |
| รายได้รับล่วงหน้า - กิจการที่ไม่เกี่ยวข้องกัน | 3,101 | 2,128 | 44 | 44 |
| รวม | 99,232 | 107,896 | 29,293 | 25,393 |



AM
 2562/2561

(ยังไม่ได้ตรวจสอบ แต่สอบทานแล้ว)

13. ภาษีเงินได้

ภาษีเงินได้นิติบุคคลระหว่างกาลคำนวณขึ้นจากกำไรก่อนภาษีเงินได้สำหรับงวดคุณด้วยอัตราภาษีเฉลี่ยทั้งปีที่ประมาณไว้

ค่าใช้จ่ายภาษีเงินได้สำหรับงวดสามเดือนและเก้าเดือนสิ้นสุดวันที่ 30 กันยายน 2562 และ 2561 สรุปได้ดังนี้

(หน่วย: พันบาท)

| | สำหรับงวดสามเดือนสิ้นสุดวันที่ 30 กันยายน | | | |
|--|---|------|----------------------|------|
| | งบการเงินรวม | | งบการเงินเฉพาะกิจการ | |
| | 2562 | 2561 | 2562 | 2561 |
| ภาษีเงินได้ปัจจุบัน: | | | | |
| ภาษีเงินได้นิติบุคคลระหว่างกาล | 1,087 | 32 | - | - |
| ภาษีเงินได้รอการตัดบัญชี: | | | | |
| ภาษีเงินได้รอการตัดบัญชีจากการเกิดผล แตกต่างชั่วคราวและการกลับรายการ ผลแตกต่างชั่วคราว | (270) | (50) | 50 | 60 |
| ค่าใช้จ่าย (ผลประโยชน์) ภาษีเงินได้ที่ แสดงอยู่ในงบกำไรขาดทุนเบ็ดเสร็จ | 817 | (18) | 50 | 60 |

(หน่วย: พันบาท)

| | สำหรับงวดเก้าเดือนสิ้นสุดวันที่ 30 กันยายน | | | |
|--|--|-------|----------------------|------|
| | งบการเงินรวม | | งบการเงินเฉพาะกิจการ | |
| | 2562 | 2561 | 2562 | 2561 |
| ภาษีเงินได้ปัจจุบัน: | | | | |
| ภาษีเงินได้นิติบุคคลระหว่างกาล | 2,137 | 1,182 | - | - |
| ภาษีเงินได้รอการตัดบัญชี: | | | | |
| ภาษีเงินได้รอการตัดบัญชีจากการเกิดผล แตกต่างชั่วคราวและการกลับรายการ ผลแตกต่างชั่วคราว | (1,525) | (459) | 144 | 144 |
| ค่าใช้จ่ายภาษีเงินได้ที่แสดงอยู่ในงบกำไร ขาดทุนเบ็ดเสร็จ | 612 | 723 | 144 | 144 |



Handwritten signature in blue ink.
นางสาวกัญญา

(ยังไม่ได้ตรวจสอบ แต่สอบทานแล้ว)

ข้อมูลรายได้และกำไรหรือขาดทุนรวมของส่วนงานของบริษัทและบริษัทย่อยในระหว่างงวดสามเดือนและเก้าเดือนสิ้นสุดวันที่ 30 กันยายน 2562 และ 2561 มีดังต่อไปนี้

(หน่วย: ล้านบาท)

| | สำหรับงวดสามเดือนสิ้นสุดวันที่ 30 กันยายน | | | | | | | | | | | |
|---------------------------------|---|---|--------------------|---------------------------|---------------------------------|---------------------------------|--------------|------|------|------|-------|-------|
| | การผลิตและจำหน่าย รองเท้าและกระเป๋า | การผลิตพรมรองเท้า และชิ้นส่วนรองเท้า | การผลิต การผลิต | ธุรกิจสนับสนุน การผลิต | ธุรกิจเกษตรอินทรีย์ และอื่นๆ | การตัดรายการบัญชี ระหว่างกัน | งบการเงินรวม | 2562 | 2561 | 2562 | 2561 | |
| รายได้จากภายนอก | 10 | 14 | 138 | 141 | 39 | 38 | 7 | 3 | - | - | 194 | 196 |
| รายได้ระหว่างส่วนงาน | - | - | 14 | 13 | - | 5 | - | - | (14) | (18) | - | - |
| รายได้ทั้งสิ้น | 10 | 14 | 152 | 154 | 39 | 43 | 7 | 3 | (14) | (18) | 194 | 196 |
| ต้นทุนขายและบริการ | (10) | (14) | (141) | (142) | (31) | (37) | (9) | (6) | 16 | 19 | (175) | (180) |
| กำไร (ขาดทุน) ของส่วนงาน | - | - | 11 | 12 | 8 | 6 | (2) | (3) | 2 | 1 | 19 | 16 |
| กำไรจากการจำหน่ายสินทรัพย์ | | | | | | | | | | | - | 1 |
| รายได้อื่น | | | | | | | | | | | 69 | 8 |
| ค่าใช้จ่ายในการขายและจัดจำหน่าย | | | | | | | | | | | (4) | (4) |
| ค่าใช้จ่ายในการบริหาร | | | | | | | | | | | (26) | (25) |
| ค่าใช้จ่ายทางการเงิน | | | | | | | | | | | (2) | (2) |
| ค่าใช้จ่ายภาษีเงินได้ | | | | | | | | | | | (1) | - |
| กำไร (ขาดทุน) สำหรับงวด | | | | | | | | | | | 55 | (6) |



[Handwritten signature]
วิมลบุษย์กุล

(ยังไม่ได้ตรวจสอบ แต่สอบทานแล้ว)

(หน่วย: ล้านบาท)

| | สำหรับงวดเก้าเดือนสิ้นสุดวันที่ 30 กันยายน | | | | | | | | | |
|---------------------------------|--|-------------------------------|--------------------|-----------------------|---------------|-----------------------|-----------------------------|----------------------------------|---------------------------------|--------------|
| | การผลิตและจำหน่าย รองเท้าและกระเป๋า | การผลิต และชิ้นส่วนรองเท้า | การผลิต รองเท้า | การคิดค้น และพัฒนา | การคิด ค้น | การคิดค้น และพัฒนา | ธุรกิจสนับสนุน และอื่น ๆ | ธุรกิจเกษตรอินทรีย์ และอื่น ๆ | การตัดรายการบัญชี ระหว่างกัน | งบการเงินรวม |
| รายได้จากภายนอก | 2561 | 2562 | 2561 | 2562 | 2561 | 2562 | 2561 | 2562 | 2561 | 2562 |
| รายได้ระหว่างส่วนงาน | 39 | 397 | 396 | 124 | 133 | 17 | 10 | - | - | 575 |
| รายได้ทั้งสิ้น | - | 49 | 38 | 1 | 13 | - | - | (50) | (51) | - |
| ต้นทุนขายและบริการ | 39 | 446 | 434 | 125 | 146 | 17 | 10 | (50) | (51) | 578 |
| กำไร (ขาดทุน) ของส่วนงาน | (38) | (422) | (405) | (99) | (122) | (22) | (16) | 51 | 53 | (528) |
| กำไร (ขาดทุน) ของส่วนงาน | 2 | 24 | 29 | 26 | 24 | (5) | (6) | 1 | 2 | 48 |
| กำไรจากการจำหน่ายสินทรัพย์ | | | | | | | | | | - |
| รายได้อื่น | | | | | | | | | | 96 |
| ค่าใช้จ่ายในการขายและจัดจำหน่าย | | | | | | | | | | (13) |
| ค่าใช้จ่ายในการบริหาร | | | | | | | | | | (77) |
| ค่าใช้จ่ายทางการเงิน | | | | | | | | | | (5) |
| ค่าใช้จ่ายภาษีเงินได้ | | | | | | | | | | (1) |
| กำไร (ขาดทุน) สำหรับงวด | | | | | | | | | | 48 |
| | | | | | | | | | | (16) |



(Handwritten signature)
(Handwritten name: นพดลฤกษ์กุล)

16. ภาระผูกพันและหนี้สินที่อาจจะเกิดขึ้น

16.1 ภาระผูกพันเกี่ยวกับสัญญาเช่าดำเนินงาน

บริษัทฯ และบริษัทย่อยได้เข้าทำสัญญาเช่าดำเนินงานที่เกี่ยวข้องกับการเช่าที่ดิน อาคารสำนักงาน โรงงาน เครื่องจักร และยานพาหนะ เพื่อใช้ในการดำเนินงาน อายุของสัญญามีระยะเวลาตั้งแต่ 1 ถึง 5 ปี และสัญญาดังกล่าวเป็นสัญญาที่บอกเลิกไม่ได้

บริษัทฯ และบริษัทย่อยมีจำนวนเงินขั้นต่ำที่ต้องจ่ายในอนาคตทั้งสิ้นดังนี้

(หน่วย: ล้านบาท)

| | งบการเงินรวม | | งบการเงินเฉพาะกิจการ | |
|------------------------------|--------------|------------|----------------------|------------|
| | 30 กันยายน | 31 ธันวาคม | 30 กันยายน | 31 ธันวาคม |
| | 2562 | 2561 | 2562 | 2561 |
| จ่ายชำระภายใน: | | | | |
| ภายใน 1 ปี | 6 | 15 | - | - |
| มากกว่า 1 ปี แต่ไม่เกิน 5 ปี | 2 | 2 | - | - |

16.2 การค้ำประกัน

ก) ณ วันที่ 30 กันยายน 2562 บริษัทฯ และบริษัทย่อยมีภาระค้ำประกันวงเงินกู้ยืมและวงเงินสินเชื่อให้แก่กิจการที่เกี่ยวข้องกัน กับสถาบันการเงินเป็นจำนวน 96 ล้านบาท (31 ธันวาคม 2561: 101 ล้านบาท) (เฉพาะกิจการ: 97 ล้านบาท (31 ธันวาคม 2561: 97 ล้านบาท))

ข) บริษัทฯ และบริษัทย่อยมีหนังสือค้ำประกันซึ่งออกโดยธนาคารในนามบริษัทฯ และบริษัทย่อย เหลืออยู่ดังต่อไปนี้

(หน่วย: ล้านบาท)

| | งบการเงินรวม | | งบการเงินเฉพาะกิจการ | |
|----------------------|--------------|------------|----------------------|------------|
| | 30 กันยายน | 31 ธันวาคม | 30 กันยายน | 31 ธันวาคม |
| | 2562 | 2561 | 2562 | 2561 |
| ค้ำประกันการใช้ไฟฟ้า | 8 | 8 | 1 | 1 |



(Handwritten signature in blue ink)
(Handwritten signature in blue ink)

17. เครื่องมือทางการเงิน

บริษัทฯ และบริษัทย่อยมียอดคงเหลือของสินทรัพย์และหนี้สินทางการเงินที่เป็นสกุลเงินตราต่างประเทศ ซึ่งยังไม่ได้มีการทำสัญญาป้องกันความเสี่ยงด้านอัตราแลกเปลี่ยนไว้โดยสรุปดังนี้

| สกุลเงิน | สินทรัพย์ทางการเงิน | | หนี้สินทางการเงิน | | อัตราแลกเปลี่ยนเฉลี่ย | |
|--------------------|---------------------|------------|-------------------|------------|--------------------------------|------------|
| | 30 กันยายน | 31 ธันวาคม | 30 กันยายน | 31 ธันวาคม | 30 กันยายน | 31 ธันวาคม |
| | 2562 | 2561 | 2562 | 2561 | 2562 | 2561 |
| | (ล้าน) | (ล้าน) | (ล้าน) | (ล้าน) | (บาทต่อหน่วยเงินตราต่างประเทศ) | |
| เหรียญสหรัฐอเมริกา | 0.3 | 0.5 | 0.1 | 0.5 | 30.5919 | 32.4498 |

18. การอนุมัติงบการเงินระหว่างกาล

งบการเงินระหว่างกาลนี้ได้รับอนุมัติให้ออกโดยคณะกรรมการของบริษัทฯ เมื่อวันที่ 14 พฤศจิกายน 2562



[Handwritten signature]
นายสมชาย ใจดี