

บริษัท แพนเอเชียฟู้ดแวร์ จำกัด (มหาชน) และบริษัทย่อย
รายงาน และ งบการเงินรวม
31 ธันวาคม 2562

รายงานของผู้สอบบัญชีรับอนุญาต

เสนอต่อผู้ถือหุ้นของบริษัท แพนเอเชียฟุตแวร์ จำกัด (มหาชน)

ความเห็นอย่างมีเงื่อนไข

ข้าพเจ้าได้ตรวจสอบงบการเงินรวมของบริษัท แพนเอเชียฟุตแวร์ จำกัด (มหาชน) และบริษัทย่อย (กลุ่มบริษัท) ซึ่งประกอบด้วยงบแสดงฐานะการเงินรวม ณ วันที่ 31 ธันวาคม 2562 งบกำไรขาดทุนเบ็ดเสร็จรวม งบแสดงการเปลี่ยนแปลงส่วนของผู้ถือหุ้นรวมและงบกระแสเงินสดรวม สำหรับปีสิ้นสุดวันเดียวกัน และหมายเหตุประกอบงบการเงินรวม รวมถึงหมายเหตุสรุปนโยบายการบัญชีที่สำคัญ และได้ตรวจสอบงบการเงินเฉพาะกิจการของบริษัท แพนเอเชียฟุตแวร์ จำกัด (มหาชน) ด้วยเช่นกัน

ข้าพเจ้าเห็นว่า ยกเว้นผลกระทบซึ่งอาจจะเกิดขึ้นจากเรื่องที่กำลังกล่าวไว้ในวรรคเกณฑ์ในการแสดงความเห็นอย่างมีเงื่อนไข งบการเงินข้างต้นนี้แสดงฐานะการเงิน ณ วันที่ 31 ธันวาคม 2562 ผลการดำเนินงานและกระแสเงินสด สำหรับปีสิ้นสุดวันเดียวกันของบริษัท แพนเอเชียฟุตแวร์ จำกัด (มหาชน) และบริษัทย่อย และเฉพาะของบริษัท แพนเอเชียฟุตแวร์ จำกัด (มหาชน) โดยถูกต้องตามที่ควรในสาระสำคัญตามมาตรฐานการรายงานทางการเงิน

เกณฑ์ในการแสดงความเห็นอย่างมีเงื่อนไข

ตามที่กล่าวไว้ในหมายเหตุประกอบงบการเงินข้อ 14 บริษัทฯ ไม่ได้รับงบการเงินสำหรับปีสิ้นสุดวันที่ 31 ธันวาคม 2562 ของบริษัท พี เอ แคปิตอล จำกัด ซึ่งเป็นบริษัทร่วมของบริษัทฯ รวมถึงงบการเงินของบริษัทย่อยของบริษัท ร่วมดังกล่าว งบการเงินงวดล่าสุดที่บริษัทฯ ได้รับคืองบการเงิน ณ วันที่ 31 ธันวาคม 2561 ของบริษัทร่วม ซึ่งตรวจสอบโดยผู้สอบบัญชีแล้ว โดยมีเพียงงบการเงินเฉพาะกิจการแต่ไม่มีงบการเงินรวม ดังนั้นข้าพเจ้าจึงไม่สามารถตรวจสอบมูลค่าเงินลงทุนในบริษัทร่วมซึ่งบันทึกตามวิธีส่วนได้เสียในงบแสดงฐานะการเงินรวมและบันทึกตามวิธีราคาทุนในงบแสดงฐานะการเงินเฉพาะกิจการ ณ วันที่ 31 ธันวาคม 2562 และข้าพเจ้าไม่สามารถใช้วิธีการตรวจสอบอื่นให้เป็นที่พอใจในมูลค่าของเงินลงทุนในบริษัทร่วมดังกล่าว รวมถึงบัญชีที่เกี่ยวข้องในงบกำไรขาดทุนเบ็ดเสร็จได้ ซึ่งเหตุการณ์นี้ถือเป็นการถูกจำกัดขอบเขตโดยสถานการณ์ และด้วยเหตุเดียวกันนี้ ข้าพเจ้าได้แสดงความเห็นอย่างมีเงื่อนไขต่องบการเงินรวมและงบการเงินเฉพาะกิจการสำหรับปี 2561 ซึ่งจนถึง ณ ปัจจุบัน ข้าพเจ้ายังไม่ได้รับงบการเงินรวมของบริษัทร่วมและบริษัทย่อยของบริษัทร่วมสำหรับรอบระยะเวลาดังกล่าว



Building a better
working world

ดังนั้น ข้าพเจ้าจึงไม่สามารถระบุได้ว่าจำเป็นต้องปรับปรุงมูลค่าเงินลงทุนในบริษัทร่วม รวมถึงบัญชีที่เกี่ยวข้องในงบการเงินรวมและงบการเงินเฉพาะกิจการสำหรับปี 2562 และ 2561 หรือไม่ เพียงใด ซึ่งหากจำเป็นต้องปรับปรุงรายการดังกล่าวข้างต้นจะมีผลกระทบต่อมูลค่าเงินลงทุนในบริษัทร่วม และกำไรสะสมในงบแสดงฐานะการเงินรวมและเฉพาะกิจการ ณ วันที่ 31 ธันวาคม 2562 และ 2561 และส่วนแบ่งกำไรจากเงินลงทุนในบริษัทร่วม รวมถึงองค์ประกอบที่เกี่ยวข้องในงบกำไรขาดทุนเบ็ดเสร็จรวม และค่าเผื่อการด้อยค่าของเงินลงทุน รวมถึงองค์ประกอบที่เกี่ยวข้องในงบกำไรขาดทุนเบ็ดเสร็จเฉพาะกิจการสำหรับปี 2562 และ 2561 รวมถึงองค์ประกอบที่เกี่ยวข้องในงบแสดงการเปลี่ยนแปลงส่วนของผู้ถือหุ้นรวมและเฉพาะกิจการ และงบกระแสเงินสดรวมและเฉพาะกิจการสำหรับปี 2562 และ 2561

ข้าพเจ้าได้ปฏิบัติตามตรวจสอบตามมาตรฐานการสอบบัญชี ความรับผิดชอบของข้าพเจ้าได้กล่าวไว้ในวรรค ความรับผิดชอบของผู้สอบบัญชีต่อการตรวจสอบงบการเงินในรายงานของข้าพเจ้า ข้าพเจ้ามีความเป็นอิสระจากกลุ่มบริษัทตามข้อกำหนดจรรยาบรรณของผู้ประกอบวิชาชีพบัญชีที่กำหนดโดยสภาวิชาชีพบัญชีในส่วนที่เกี่ยวข้องกับการตรวจสอบงบการเงิน และข้าพเจ้าได้ปฏิบัติตามข้อกำหนดด้านจรรยาบรรณอื่น ๆ ตามที่ระบุในข้อกำหนดนั้นด้วย ข้าพเจ้าเชื่อว่าหลักฐานการสอบบัญชีที่ข้าพเจ้าได้รับเพียงพอและเหมาะสมเพื่อใช้เป็นเกณฑ์ในการแสดงความเห็นอย่างมีเงื่อนไขของข้าพเจ้า

ความไม่แน่นอนที่มีสาระสำคัญที่เกี่ยวข้องกับการดำเนินงานต่อเนื่อง

ข้าพเจ้าขอให้สังเกตหมายเหตุประกอบงบการเงินข้อ 1.2 เกี่ยวกับการดำเนินงานต่อเนื่อง ตามที่ปรากฏในงบแสดงฐานะการเงินเฉพาะกิจการ ณ วันที่ 31 ธันวาคม 2562 บริษัทฯ มีหนี้สินหมุนเวียนสูงกว่าสินทรัพย์หมุนเวียนจำนวน 137 ล้านบาท นอกจากนี้ บริษัทย่อยหลายแห่งมีผลขาดทุนจากการดำเนินงาน บริษัทย่อยหลายแห่งมีผลขาดทุนสะสมเป็นจำนวนมาก และมีข้อบ่งชี้ที่แสดงว่าอาจมีผลขาดทุนต่อเนื่องในอนาคต และบริษัทย่อยหลายแห่งได้หยุดดำเนินกิจการ เหตุการณ์หรือสถานการณ์ดังกล่าวแสดงให้เห็นว่า มีความไม่แน่นอนที่มีสาระสำคัญซึ่งอาจเป็นเหตุให้เกิดข้อสงสัยอย่างมากเกี่ยวกับความสามารถในการดำเนินงานต่อเนื่องของกลุ่มบริษัท ทั้งนี้ ข้าพเจ้ามิได้แสดงความเห็นอย่างมีเงื่อนไขต่อกรณีนี้แต่อย่างใด

เรื่องสำคัญในการตรวจสอบ

เรื่องสำคัญในการตรวจสอบคือเรื่องต่าง ๆ ที่มีนัยสำคัญที่สุดตามดุลยพินิจของผู้ประกอบวิชาชีพของข้าพเจ้าในการตรวจสอบงบการเงินสำหรับงวดปัจจุบัน ข้าพเจ้าได้นำเรื่องเหล่านี้มาพิจารณาในบริบทของการตรวจสอบงบการเงิน โดยรวมและในการแสดงความเห็นของข้าพเจ้า ทั้งนี้ข้าพเจ้า มิได้แสดงความเห็นแยกต่างหากสำหรับเรื่องเหล่านี้



Building a better
working world

ข้าพเจ้าได้ปฏิบัติงานตามความรับผิดชอบที่ได้กล่าวไว้ในวรรคความรับผิดชอบของผู้สอบบัญชีต่อการตรวจสอบงบการเงินในรายงานของข้าพเจ้า ซึ่งได้รวมความรับผิดชอบที่เกี่ยวกับเรื่องเหล่านี้ด้วย การปฏิบัติงานของข้าพเจ้าได้รวมวิธีการตรวจสอบที่ออกแบบมาเพื่อตอบสนองต่อการประเมินความเสี่ยงจากการแสดงข้อมูลที่ขัดต่อข้อเท็จจริงอันเป็นสาระสำคัญในงบการเงิน ผลของวิธีการตรวจสอบของข้าพเจ้า ซึ่งได้รวมวิธีการตรวจสอบสำหรับเรื่องเหล่านี้ด้วย ได้ใช้เป็นเกณฑ์ในการแสดงความเห็นของข้าพเจ้าต่องบการเงินโดยรวม

นอกจากเรื่องที่ได้กล่าวไว้ในวรรคเกณฑ์ในการแสดงความเห็นอย่างมีเงื่อนไข และวรรคความไม่แน่นอนที่มีสาระสำคัญที่เกี่ยวข้องกับการดำเนินงานต่อเนื่อง เรื่องสำคัญในการตรวจสอบ พร้อมวิธีการตรวจสอบสำหรับแต่ละเรื่องมีดังต่อไปนี้

การรับรู้รายได้

รายได้จากการขายสินค้าถือเป็นรายการบัญชีที่สำคัญของกลุ่มบริษัท เนื่องจากรายได้จากการขายสินค้าคิดเป็นร้อยละ 87 ของยอดขายโดยรวมของกลุ่มบริษัท ซึ่งจำนวนที่บันทึกในบัญชีจะส่งผลกระทบต่อผลการดำเนินงานของกลุ่มบริษัท ประกอบกับกลุ่มบริษัทมีลูกค้าจำนวนมากขายในหลายกลุ่มธุรกิจซึ่งมีเงื่อนไขทางการค้าที่แตกต่างกัน ดังนั้นจึงมีความเสี่ยงเกี่ยวกับมูลค่าและระยะเวลาในการรับรู้รายได้

ข้าพเจ้าได้ตรวจสอบการรับรู้รายได้ของกลุ่มบริษัทโดยการ

- ประเมินและทดสอบระบบการควบคุมภายในของกลุ่มบริษัทที่เกี่ยวข้องกับวงจรรายได้ โดยการสอบถามเจ้าหน้าที่ผู้รับผิดชอบ ทำความเข้าใจและสุ่มตัวอย่างรายการเพื่อทดสอบการปฏิบัติตามการควบคุมที่กลุ่มบริษัทออกแบบไว้
- สุ่มตรวจสอบเอกสารประกอบรายการขายที่เกิดขึ้นในระหว่างปีและช่วงใกล้สิ้นรอบระยะเวลาบัญชี เพื่อตรวจสอบการรับรู้รายได้ว่าเป็นไปตามเงื่อนไขที่ระบุ และสอดคล้องกับนโยบายการรับรู้รายได้ของกลุ่มบริษัท
- สอบทานใบลดหนี้ที่กลุ่มบริษัทออกภายหลังวันสิ้นรอบระยะเวลาบัญชี
- วิเคราะห์เปรียบเทียบข้อมูลบัญชีรายได้จากการขายแบบแยกย่อย (Disaggregated data) เพื่อหาความผิดปกติที่อาจเกิดขึ้นของรายการขายตลอดระยะเวลาบัญชี โดยเฉพาะรายการบัญชีที่ทำผ่านใบสำคัญทั่วไป

การด้อยค่าของเงินลงทุนในบริษัทย่อย

เนื่องจากบริษัทย่อยหลายแห่งมีผลขาดทุนจากการดำเนินงาน และบริษัทย่อยหลายแห่งมีผลขาดทุนสะสมเป็นจำนวนมาก และมีข้อบ่งชี้ที่แสดงว่าอาจมีผลขาดทุนต่อเนื่องในอนาคต การพิจารณาค่าเพื่อการด้อยค่าของเงินลงทุนในบริษัทย่อยดังกล่าวต้องใช้ดุลยพินิจที่สำคัญของฝ่ายบริหารของบริษัทที่เกี่ยวข้องกับการคาดการณ์ผลการดำเนินงานในอนาคตของบริษัทย่อย รวมถึงการกำหนดอัตราคิดลดและข้อสมมติที่สำคัญ ซึ่งทำให้เกิดความเสี่ยงเกี่ยวกับมูลค่าค่าเพื่อการด้อยค่าของเงินลงทุนในบริษัทย่อย

ข้าพเจ้าได้ทำความเข้าใจกระบวนการพิจารณาของฝ่ายบริหารและประเมินในเรื่องดังต่อไปนี้

- ข้อสมมติที่ใช้ในการจัดทำแผนและคาดการณ์กระแสเงินสดในอนาคต 5 ปีของบริษัทย่อย โดยการทำความเข้าใจในกระบวนการที่ทำให้ได้มาซึ่งตัวเลขดังกล่าว และเปรียบเทียบประมาณการกระแสเงินสดในอดีตกับผลการดำเนินงานที่เกิดขึ้นจริงเพื่อประเมินการใช้ดุลยพินิจของฝ่ายบริหารในการประมาณการกระแสเงินสดที่คาดว่าจะได้รับในอนาคตดังกล่าว รวมถึงเปรียบเทียบอัตราการเติบโตระยะยาวของบริษัทย่อยกับการคาดการณ์ของภาคเศรษฐกิจและอุตสาหกรรม
- อัตราคิดลด โดยประเมินต้นทุนถ่วงเฉลี่ยของเงินทุนและข้อมูลอื่น ๆ กับบริษัทอื่นที่เปรียบเทียบกันได้
- พิจารณาขอบเขตและความเป็นไปได้ของการเปลี่ยนแปลงในข้อสมมติที่สำคัญที่อาจเกิดขึ้น

ข้อมูลอื่น

ผู้บริหารเป็นผู้รับผิดชอบต่อข้อมูลอื่น ซึ่งรวมถึงข้อมูลที่อยู่ในรายงานประจำปีของกลุ่มบริษัท (แต่ไม่รวมถึงงบการเงินและรายงานของผู้สอบบัญชีที่แสดงอยู่ในรายงานนั้น) ซึ่งคาดว่าจะถูกจัดเตรียมให้กับข้าพเจ้าภายหลังวันที่ในรายงานของผู้สอบบัญชีนี้

ความเห็นของข้าพเจ้าต่องบการเงินไม่ครอบคลุมถึงข้อมูลอื่นและข้าพเจ้าไม่ได้ให้ข้อสรุปในลักษณะการให้ความเชื่อมั่นในรูปแบบใด ๆ ต่อข้อมูลอื่นนั้น

ความรับผิดชอบของข้าพเจ้าที่เกี่ยวข้องกับการตรวจสอบงบการเงินคือ การอ่านและพิจารณาว่าข้อมูลอื่นนั้นมี ความขัดแย้งที่มีสาระสำคัญกับงบการเงินหรือกับความรู้ที่ได้รับจากการตรวจสอบของข้าพเจ้าหรือไม่ หรือปรากฏว่าข้อมูลอื่นแสดงขัดต่อข้อเท็จจริงอันเป็นสาระสำคัญหรือไม่

เมื่อข้าพเจ้าได้อ่านรายงานประจำปีของกลุ่มบริษัทตามที่กล่าวข้างต้นแล้ว และหากสรุปได้ว่าการแสดงข้อมูลที่ขัดต่อข้อเท็จจริงอันเป็นสาระสำคัญ ข้าพเจ้าจะสื่อสารเรื่องดังกล่าวให้ผู้มีหน้าที่ในการกำกับดูแลทราบเพื่อให้เกิดการดำเนินการแก้ไขที่เหมาะสมต่อไป

ความรับผิดชอบของผู้บริหารและผู้มีหน้าที่ในการกำกับดูแลต่องบการเงิน

ผู้บริหารมีหน้าที่รับผิดชอบในการจัดทำและนำเสนองบการเงินเหล่านี้ โดยถูกต้องตามที่ควรตามมาตรฐานการรายงานทางการเงิน และรับผิดชอบเกี่ยวกับการควบคุมภายในที่ผู้บริหารพิจารณาว่าจำเป็นเพื่อให้สามารถจัดทำงบการเงินที่ปราศจากการแสดงข้อมูลที่ขัดต่อข้อเท็จจริงอันเป็นสาระสำคัญไม่ว่าจะเกิดจากการทุจริตหรือข้อผิดพลาด

ในการจัดทำงบการเงิน ผู้บริหารรับผิดชอบในการประเมินความสามารถของกลุ่มบริษัทในการดำเนินงานต่อเนื่อง การเปิดเผยเรื่องที่เกี่ยวข้องกับการดำเนินงานต่อเนื่องในกรณีที่มีเรื่องดังกล่าว และการใช้เกณฑ์การบัญชีสำหรับกิจการที่ดำเนินงานต่อเนื่องเว้นแต่ผู้บริหารมีความตั้งใจที่จะเลิกกลุ่มบริษัทหรือหยุดดำเนินงานหรือไม่สามารถดำเนินงานต่อเนื่องอีกต่อไปได้

ผู้มีหน้าที่ในการกำกับดูแลมีหน้าที่ในการสอดส่องดูแลกระบวนการในการจัดทำรายงานทางการเงินของกลุ่มบริษัท

ความรับผิดชอบของผู้สอบบัญชีต่อการตรวจสอบงบการเงิน

การตรวจสอบของข้าพเจ้ามีวัตถุประสงค์เพื่อให้ได้ความเชื่อมั่นอย่างสมเหตุสมผลว่างบการเงิน โดยรวมปราศจากการแสดงข้อมูลที่ขัดต่อข้อเท็จจริงอันเป็นสาระสำคัญหรือไม่ ไม่ว่าจะเกิดจากการทุจริตหรือข้อผิดพลาด และเสนอรายงานของผู้สอบบัญชีซึ่งรวมความเห็นของข้าพเจ้าอยู่ด้วย ความเชื่อมั่นอย่างสมเหตุสมผลคือความเชื่อมั่นในระดับสูงแต่ไม่ได้เป็นการรับประกันว่าการปฏิบัติงานตรวจสอบตามมาตรฐานการสอบบัญชีจะสามารถตรวจพบข้อมูลที่ขัดต่อข้อเท็จจริงอันเป็นสาระสำคัญที่มีอยู่ได้เสมอไป ข้อมูลที่ขัดต่อข้อเท็จจริงอาจเกิดจากการทุจริตหรือข้อผิดพลาดและถือว่ามีสาระสำคัญเมื่อคาดการณ์อย่างสมเหตุสมผลได้ว่ารายการที่ขัดต่อข้อเท็จจริงแต่ละรายการหรือทุกรายการรวมกันจะมีผลต่อการตัดสินใจทางเศรษฐกิจของผู้ใช้งบการเงินจากการใช้งบการเงินเหล่านี้

ในการตรวจสอบของข้าพเจ้าตามมาตรฐานการสอบบัญชี ข้าพเจ้าใช้ดุลยพินิจและการสังเกตและสงสัยเกี่ยวกับผู้ประกอบวิชาชีพตลอดการตรวจสอบ และข้าพเจ้าได้ปฏิบัติงานดังต่อไปนี้ด้วย

- ระบุและประเมินความเสี่ยงที่อาจมีการแสดงข้อมูลที่ขัดต่อข้อเท็จจริงอันเป็นสาระสำคัญในงบการเงิน ไม่ว่าจะเกิดจากการทุจริตหรือข้อผิดพลาด ออกแบบและปฏิบัติงานตามวิธีการตรวจสอบเพื่อตอบสนองต่อความเสี่ยงเหล่านั้น และได้หลักฐานการสอบบัญชีที่เพียงพอและเหมาะสมเพื่อเป็นเกณฑ์ในการแสดงความเห็นของข้าพเจ้า ความเสี่ยงที่ไม่พบข้อมูลที่ขัดต่อข้อเท็จจริงอันเป็นสาระสำคัญซึ่งเป็นผลมาจากการทุจริตจะสูงกว่าความเสี่ยงที่เกิดจากข้อผิดพลาด เนื่องจากการทุจริตอาจเกี่ยวกับการสมรู้ร่วมคิด การปลอมแปลงเอกสารหลักฐาน การตั้งใจละเว้นการแสดงผลข้อมูล การแสดงผลข้อมูลที่ไม่ตรงตามข้อเท็จจริง หรือการแทรกแซงการควบคุมภายใน

- ทำความเข้าใจในระบบการควบคุมภายในที่เกี่ยวข้องกับการตรวจสอบ เพื่อออกแบบวิธีการตรวจสอบให้เหมาะสมกับสถานการณ์ แต่ไม่ใช่เพื่อวัตถุประสงค์ในการแสดงความเห็นต่อความมีประสิทธิภาพของการควบคุมภายในของกลุ่มบริษัท
- ประเมินความเหมาะสมของนโยบายการบัญชีที่ผู้บริหารใช้และความสมเหตุสมผลของประมาณการทางบัญชีและการเปิดเผยข้อมูลที่เกี่ยวข้องที่ผู้บริหารจัดทำ
- สรุปลักษณะความเหมาะสมของการใช้เกณฑ์การบัญชีสำหรับกิจการที่ดำเนินงานต่อเนื่องของผู้บริหาร และสรุปจากหลักฐานการสอบบัญชีที่ได้รับว่ามีความไม่แน่นอนที่มีสาระสำคัญที่เกี่ยวกับเหตุการณ์หรือสถานการณ์ที่อาจเป็นเหตุให้เกิดข้อสงสัยอย่างมีนัยสำคัญต่อความสามารถของกลุ่มบริษัทในการดำเนินงานต่อเนื่องหรือไม่ หากข้าพเจ้าได้ข้อสรุปว่ามีความไม่แน่นอนที่มีสาระสำคัญ ข้าพเจ้าจะต้องให้ข้อสังเกตไว้ในรายงานของผู้สอบบัญชีของข้าพเจ้าถึงการเปิดเผยข้อมูลที่เกี่ยวข้องในงบการเงิน หรือหากเห็นว่าการเปิดเผยดังกล่าวไม่เพียงพอ ข้าพเจ้าจะแสดงความเห็นที่เปลี่ยนแปลงไป ข้อสรุปของข้าพเจ้าขึ้นอยู่กับหลักฐานการสอบบัญชีที่ได้รับจนถึงวันที่ในรายงานของผู้สอบบัญชีของข้าพเจ้า อย่างไรก็ตาม เหตุการณ์หรือสถานการณ์ในอนาคตอาจเป็นเหตุให้กลุ่มบริษัทต้องหยุดการดำเนินงานต่อเนื่องได้
- ประเมินการนำเสนอ โครงสร้างและเนื้อหาของงบการเงิน โดยรวม รวมถึงการเปิดเผยข้อมูลที่เกี่ยวข้อง ตลอดจนประเมินว่างบการเงินแสดงรายการและเหตุการณ์ที่เกิดขึ้น โดยถูกต้องตามที่ควรหรือไม่
- รวบรวมเอกสารหลักฐานการสอบบัญชีที่เหมาะสมอย่างเพียงพอเกี่ยวกับข้อมูลทางการเงินของกิจการหรือของกิจกรรมทางธุรกิจภายในกลุ่มบริษัทเพื่อแสดงความเห็นต่องบการเงินรวม ข้าพเจ้ารับผิดชอบต่อการกำหนดแนวทาง การควบคุมดูแล และการปฏิบัติงานตรวจสอบกลุ่มบริษัท ข้าพเจ้าเป็นผู้รับผิดชอบแต่เพียงผู้เดียวต่อความเห็นของข้าพเจ้า

ข้าพเจ้าได้สื่อสารกับผู้มีส่วนเกี่ยวข้องในการกำกับดูแลในเรื่องต่าง ๆ ซึ่งรวมถึงขอบเขตและช่วงเวลาของการตรวจสอบตามที่ได้วางแผนไว้ ประเด็นที่มีนัยสำคัญที่พบจากการตรวจสอบรวมถึงข้อบกพร่องที่มีนัยสำคัญในระบบการควบคุมภายในหากข้าพเจ้าได้พบในระหว่างการตรวจสอบของข้าพเจ้า

ข้าพเจ้าได้ให้คำรับรองแก่ผู้มีส่วนเกี่ยวข้องในการกำกับดูแลว่าข้าพเจ้าได้ปฏิบัติตามข้อกำหนดจรรยาบรรณที่เกี่ยวข้องกับความเป็นอิสระและได้สื่อสารกับผู้มีส่วนเกี่ยวข้องในการกำกับดูแลเกี่ยวกับความสัมพันธ์ทั้งหมดตลอดจนเรื่องอื่นซึ่งข้าพเจ้าเชื่อว่ามีเหตุผลที่บุคคลภายนอกอาจพิจารณาว่ากระทบต่อความเป็นอิสระของข้าพเจ้าและมาตรการที่ข้าพเจ้าใช้เพื่อป้องกันไม่ให้ข้าพเจ้าขาดความเป็นอิสระ



Building a better
working world

จากเรื่องทั้งหลายที่สื่อสารกับผู้มีหน้าที่ในการกำกับดูแล ข้าพเจ้าได้พิจารณาเรื่องต่าง ๆ ที่มีนัยสำคัญที่สุดในการตรวจสอบงบการเงินในงวดปัจจุบันและกำหนดเป็นเรื่องสำคัญในการตรวจสอบ ข้าพเจ้าได้อธิบายเรื่องเหล่านี้ไว้ในรายงานของผู้สอบบัญชี เว้นแต่กฎหมายหรือข้อบังคับห้ามไม่ให้เปิดเผยเรื่องดังกล่าวต่อสาธารณะ หรือในสถานการณ์ที่ยากที่จะเกิดขึ้น ข้าพเจ้าพิจารณาว่าไม่ควรสื่อสารเรื่องดังกล่าวในรายงานของข้าพเจ้าเพราะการกระทำดังกล่าวสามารถคาดการณ์ได้อย่างสมเหตุสมผลว่าจะมีผลกระทบในทางลบมากกว่าผลประโยชน์ที่ผู้มีส่วนได้เสียสาธารณะจะได้จากการสื่อสารดังกล่าว

ข้าพเจ้าเป็นผู้รับผิดชอบงานสอบบัญชีและการนำเสนอรายงานฉบับนี้

มณี รัตนบรรณกิจ

ผู้สอบบัญชีรับอนุญาต เลขทะเบียน 5313

บริษัท สำนักงาน อีวาย จำกัด

กรุงเทพฯ: 26 กุมภาพันธ์ 2563

บริษัท แพนเอเชียฟู้ดแวย์ จำกัด (มหาชน) และบริษัทย่อย

งบแสดงฐานะการเงิน

ณ วันที่ 31 ธันวาคม 2562

(หน่วย: บาท)

| หมายเหตุ | งบการเงินรวม | | งบการเงินเฉพาะกิจการ | |
|---|--------------|-------------|----------------------|-------------|
| | 2562 | 2561 | 2562 | 2561 |
| สินทรัพย์ | | | | |
| สินทรัพย์หมุนเวียน | | | | |
| เงินสดและรายการเทียบเท่าเงินสด | 6 | 44,592,276 | 60,086,830 | 6,289,495 |
| เงินลงทุนชั่วคราว | | 13,558 | 13,454 | - |
| ลูกหนี้การค้าและลูกหนี้อื่น | 7 | 163,320,971 | 133,002,015 | 7,143,127 |
| เงินให้กู้ยืมระยะสั้นแก่กิจการที่เกี่ยวข้องกันและกิจการอื่น | 8 | 277,969 | 282,969 | 4,000,000 |
| ส่วนของเงินให้กู้ยืมระยะยาวแก่กิจการที่เกี่ยวข้องกัน | | | | |
| ที่ถึงกำหนดชำระภายในหนึ่งปี | 8 | 4,900,000 | - | - |
| สินค้าคงเหลือ | 9 | 81,480,583 | 96,190,461 | 1,351,704 |
| สินทรัพย์ชีวภาพส่วนที่หมุนเวียน | 10 | 2,774,905 | 1,557,051 | 2,774,905 |
| สินทรัพย์หมุนเวียนอื่น | | 3,886,274 | 5,846,558 | 1,052,389 |
| รวมสินทรัพย์หมุนเวียน | | 301,246,536 | 296,979,338 | 22,611,620 |
| สินทรัพย์ไม่หมุนเวียน | | | | |
| เงินฝากธนาคารที่มีภาระค้ำประกัน | 11 | 14,187,139 | 6,577,893 | 1,349,000 |
| เงินลงทุนในหลักทรัพย์เพื่อขาย | 12 | 34,800 | 38,200 | 34,800 |
| เงินลงทุนในบริษัทย่อย | 13 | - | - | 172,534,980 |
| เงินลงทุนในบริษัทร่วม | 14 | - | 12,098,990 | - |
| เงินลงทุนในกิจการที่เกี่ยวข้องกัน | 15 | 4,325,483 | 10,294,048 | 2,744,940 |
| อสังหาริมทรัพย์เพื่อการลงทุน | 16 | 317,693,695 | 319,868,356 | 317,647,743 |
| ที่ดิน อาคารและอุปกรณ์ | 17 | 86,555,238 | 83,328,174 | 5,288,383 |
| ค่าความนิยม | 18 | - | - | - |
| สินทรัพย์ชีวภาพส่วนที่ไม่หมุนเวียน | 10 | 3,886,250 | 3,886,250 | - |
| ลูกหนี้จากการค้าประกัน - กิจการที่เกี่ยวข้องกัน | 8 | - | - | - |
| สินทรัพย์ภาษีเงินได้รอการตัดบัญชี | 26 | 2,876,123 | 1,265,240 | - |
| ภาษีเงินได้หัก ณ ที่จ่ายจ่ายล่วงหน้า | | 5,865,167 | 4,134,546 | 2,196,889 |
| สินทรัพย์ไม่หมุนเวียนอื่น | | 2,255,262 | 6,015,536 | 226,273 |
| รวมสินทรัพย์ไม่หมุนเวียน | | 437,679,157 | 447,507,233 | 502,023,008 |
| รวมสินทรัพย์ | | 738,925,693 | 744,486,571 | 524,634,628 |

หมายเหตุประกอบงบการเงินเป็นส่วนหนึ่งของงบการเงินนี้



บริษัท แพนเอเชียฟู้ดแวร์ จำกัด (มหาชน) และบริษัทย่อย

งบแสดงฐานะการเงิน (ต่อ)

ณ วันที่ 31 ธันวาคม 2562

(หน่วย: บาท)

| หมายเหตุ | งบการเงินรวม | | งบการเงินเฉพาะกิจการ | | |
|--|--------------|-------------|----------------------|-------------|-------------|
| | 2562 | 2561 | 2562 | 2561 | |
| หนี้สินและส่วนของผู้ถือหุ้น | | | | | |
| หนี้สินหมุนเวียน | | | | | |
| เงินเบิกเกินบัญชีธนาคาร | 19 | 3,946,264 | 12,856,699 | - | 8,862,505 |
| เจ้าหนี้การค้าและเจ้าหนี้อื่น | 20 | 89,214,015 | 107,895,917 | 25,670,888 | 25,393,226 |
| เงินกู้ยืมระยะสั้นจากกิจการและบุคคลที่เกี่ยวข้องกัน | 8 | 60,000,000 | 100,000,000 | 133,400,000 | 166,300,000 |
| ส่วนของหนี้สินตามสัญญาเช่าการเงินที่ถึงกำหนดชำระ ภายในหนึ่งปี | | 3,504,909 | 3,707,316 | - | - |
| ภาษีเงินได้ค้างจ่าย | | 1,597,789 | 800,857 | - | - |
| หนี้สินหมุนเวียนอื่น | | 2,819,107 | 1,779,522 | 623,877 | 413,513 |
| รวมหนี้สินหมุนเวียน | | 161,082,084 | 227,040,311 | 159,694,765 | 200,969,244 |
| หนี้สินไม่หมุนเวียน | | | | | |
| หนี้สินตามสัญญาเช่าการเงิน - สุทธิจากส่วนที่ถึงกำหนด ชำระภายในหนึ่งปี | | 3,317,764 | 3,896,186 | - | - |
| สำรองผลประโยชน์ระยะยาวของพนักงาน | 21 | 25,519,985 | 16,908,557 | 2,891,821 | 2,230,713 |
| ประมาณการหนี้สินระยะยาว | 22 | 1,857,251 | 1,366,063 | 240,567 | 240,567 |
| หนี้สินภาษีเงินได้รอการตัดบัญชี | 26 | 2,779,432 | 3,015,509 | 1,214,228 | 1,020,955 |
| หนี้สินไม่หมุนเวียนอื่น | | 3,023,000 | 3,023,000 | 3,023,000 | 3,023,000 |
| รวมหนี้สินไม่หมุนเวียน | | 36,497,432 | 28,209,315 | 7,369,616 | 6,515,235 |
| รวมหนี้สิน | | 197,579,516 | 255,249,626 | 167,064,381 | 207,484,479 |

หมายเหตุประกอบงบการเงินเป็นส่วนหนึ่งของงบการเงินนี้



บริษัท แพนเอเชียฟู๊ดแวร์ จำกัด (มหาชน) และบริษัทย่อย

งบแสดงฐานะการเงิน (ต่อ)

ณ วันที่ 31 ธันวาคม 2562

(หน่วย: บาท)

| หมายเหตุ | งบการเงินรวม | | งบการเงินเฉพาะกิจการ | |
|---|---------------|--------------|----------------------|-------------|
| | 2562 | 2561 | 2562 | 2561 |
| ส่วนของผู้ถือหุ้น | | | | |
| ทุนเรือนหุ้น | | | | |
| ทุนจดทะเบียน | | | | |
| หุ้นสามัญ 540,000,000 หุ้น มูลค่าหุ้นละ 0.51 บาท | 275,400,000 | 275,400,000 | 275,400,000 | 275,400,000 |
| ทุนออกจำหน่ายและชำระเต็มมูลค่าแล้ว | | | | |
| หุ้นสามัญ 540,000,000 หุ้น มูลค่าหุ้นละ 0.51 บาท | 275,400,000 | 275,400,000 | 275,400,000 | 275,400,000 |
| หุ้นของบริษัทที่ถือโดยบริษัทย่อย | (17,552,525) | (17,552,525) | - | - |
| กำไรสะสม | | | | |
| จัดสรรแล้ว - สรรองตามกฎหมาย | 23 15,181,470 | 13,028,470 | 15,181,470 | 13,028,470 |
| ยังไม่ได้จัดสรร | 204,268,473 | 169,877,995 | 67,077,977 | 26,065,714 |
| องค์ประกอบอื่นของผู้ถือหุ้น | 4,852,500 | 4,855,900 | (89,200) | (85,800) |
| ส่วนของผู้ถือหุ้นของบริษัทฯ | 482,149,918 | 445,609,840 | 357,570,247 | 314,408,384 |
| ส่วนของผู้มีส่วนได้เสียที่ไม่มีอำนาจควบคุมของบริษัทย่อย | 59,196,259 | 43,627,105 | - | - |
| รวมส่วนของผู้ถือหุ้น | 541,346,177 | 489,236,945 | 357,570,247 | 314,408,384 |
| รวมหนี้สินและส่วนของผู้ถือหุ้น | 738,925,693 | 744,486,571 | 524,634,628 | 521,892,863 |

หมายเหตุประกอบงบการเงินเป็นส่วนหนึ่งของงบการเงินนี้

กรรมการ

บริษัท เพนเอเชียฟู๊ดแวร์ จำกัด (มหาชน) และบริษัทย่อย
งบกำไรขาดทุนเบ็ดเสร็จ
สำหรับปีสิ้นสุดวันที่ 31 ธันวาคม 2562

(หน่วย: บาท)

| หมายเหตุ | งบการเงินรวม | | งบการเงินเฉพาะกิจการ | |
|--|--------------------|--------------------|----------------------|---------------------|
| | 2562 | 2561 | 2562 | 2561 |
| กำไรขาดทุน: | | | | |
| รายได้ | | | | |
| รายได้จากการขาย | 751,223,316 | 725,988,505 | 23,042,043 | 12,829,884 |
| รายได้จากการรับจ้างผลิต | 7,864,904 | 30,844,840 | - | - |
| เงินปันผลรับ | 51,401 | 41,000 | 6,955,178 | 18,290,140 |
| กำไรจากการจำหน่ายสินทรัพย์ | 490,370 | 18,314,402 | 264,731 | - |
| กำไรจากการเปลี่ยนแปลงในมูลค่ายุติธรรมของสินทรัพย์ชีวภาพ | 10 445,892 | - | 445,892 | - |
| รายได้อื่น | 25 103,189,780 | 63,172,143 | 80,555,661 | 54,912,397 |
| รวมรายได้ | 863,265,663 | 838,360,890 | 111,263,505 | 86,032,421 |
| ค่าใช้จ่าย | | | | |
| ต้นทุนขายและรับจ้างผลิต | 684,876,489 | 699,631,792 | 25,540,513 | 21,130,097 |
| ค่าใช้จ่ายในการขายและจัดจำหน่าย | 19,385,410 | 17,912,514 | 4,445,856 | 3,925,624 |
| ค่าใช้จ่ายในการบริหาร | 97,986,908 | 97,515,517 | 25,558,850 | 23,958,396 |
| ค่าเสื่อมนี้สงสัยจะสูญ (โอนกลับ) | (83,582) | (63,894,182) | 898,196 | 708,589 |
| ค่าเผื่อการด้อยค่าของเงินลงทุน | 5,968,565 | 1,154,905 | 4,693,555 | 68,946,655 |
| ค่าเผื่อการด้อยค่าของสินทรัพย์ | 828,310 | 15,000,000 | - | - |
| ขาดทุนจากการเปลี่ยนแปลงในมูลค่ายุติธรรมของสินทรัพย์ชีวภาพ | 10 - | 827,761 | - | 827,761 |
| รวมค่าใช้จ่าย | 808,962,100 | 768,148,307 | 61,136,970 | 119,497,122 |
| กำไร (ขาดทุน) ก่อนส่วนแบ่งกำไร (ขาดทุน) จากเงินลงทุนในบริษัทร่วม | | | | |
| ค่าใช้จ่ายทางการเงิน และค่าใช้จ่ายภาษีเงินได้ | 54,303,563 | 70,212,583 | 50,126,535 | (33,464,701) |
| ส่วนแบ่งกำไร (ขาดทุน) จากเงินลงทุนในบริษัทร่วม | 14.2 144,242 | (910,064) | - | - |
| กำไร (ขาดทุน) ก่อนค่าใช้จ่ายทางการเงินและค่าใช้จ่ายภาษีเงินได้ | 54,447,805 | 69,302,519 | 50,126,535 | (33,464,701) |
| ค่าใช้จ่ายทางการเงิน | (6,105,802) | (7,714,522) | (6,887,514) | (8,361,678) |
| กำไร (ขาดทุน) ก่อนค่าใช้จ่ายภาษีเงินได้ | 48,342,003 | 61,587,997 | 43,239,021 | (41,826,379) |
| ค่าใช้จ่ายภาษีเงินได้ | 26 (654,129) | (882,248) | (193,272) | (193,272) |
| กำไร (ขาดทุน) สำหรับปี | 47,687,874 | 60,705,749 | 43,045,749 | (42,019,651) |

หมายเหตุประกอบงบการเงินเป็นส่วนหนึ่งของงบการเงินนี้




บริษัท เทนเอเชียฟู้ดแวร์ จำกัด (มหาชน) และบริษัทย่อย
งบกำไรขาดทุนเบ็ดเสร็จ (ต่อ)
สำหรับปีสิ้นสุดวันที่ 31 ธันวาคม 2562

(หน่วย: บาท)

| หมายเหตุ | งบการเงินรวม | | งบการเงินเฉพาะกิจการ | |
|--|--------------|-------------|----------------------|--------------|
| | 2562 | 2561 | 2562 | 2561 |
| กำไรขาดทุนเบ็ดเสร็จอื่น: | | | | |
| รายการที่จะถูกบันทึกในส่วนของกำไรหรือขาดทุนในภายหลัง | | | | |
| ผลขาดทุนจากการวัดมูลค่าเงินลงทุนในหลักทรัพย์เพื่อขาย | | | | |
| - สุทธิจากภาษีเงินได้ | (3,400) | (7,800) | (3,400) | (7,800) |
| รายการที่จะไม่ถูกบันทึกในส่วนของกำไรหรือขาดทุนในภายหลัง | | | | |
| ผลกำไร (ขาดทุน) จากการประมาณการตามหลักคณิตศาสตร์ประกันภัย | | | | |
| - สุทธิจากภาษีเงินได้ | (1,308,723) | (2,906,441) | 119,514 | (1,646,756) |
| กำไรขาดทุนเบ็ดเสร็จอื่นสำหรับปี | (1,312,123) | (2,914,241) | 116,114 | (1,654,556) |
| กำไรขาดทุนเบ็ดเสร็จรวมสำหรับปี | 46,375,751 | 57,791,508 | 43,161,863 | (43,674,207) |
| การแบ่งปันกำไร (ขาดทุน): | | | | |
| ส่วนที่เป็นของผู้ถือหุ้นของบริษัทฯ | 37,746,039 | 53,056,732 | 43,045,749 | (42,019,651) |
| ส่วนที่เป็นของผู้มีส่วนได้เสียที่ไม่มีอำนาจควบคุมของบริษัทย่อย | 9,941,835 | 7,649,017 | | |
| | 47,687,874 | 60,705,749 | | |
| การแบ่งปันกำไรขาดทุนเบ็ดเสร็จรวม: | | | | |
| ส่วนที่เป็นของผู้ถือหุ้นของบริษัทฯ | 36,540,078 | 50,296,190 | 43,161,863 | (43,674,207) |
| ส่วนที่เป็นของผู้มีส่วนได้เสียที่ไม่มีอำนาจควบคุมของบริษัทย่อย | 9,835,673 | 7,495,318 | | |
| | 46,375,751 | 57,791,508 | | |
| กำไร (ขาดทุน) ต่อหุ้นขั้นพื้นฐาน | | | | |
| กำไร (ขาดทุน) ส่วนที่เป็นของผู้ถือหุ้นของบริษัทฯ | 27 | 0.07 | 0.10 | 0.08 |
| | | | | (0.08) |

หมายเหตุประกอบงบการเงินเป็นส่วนหนึ่งของงบการเงินนี้


 *วิบูลย์ วัฒนวิทย์*

บริษัท เทนตซีฟู้ดแควร์ จำกัด (มหาชน) และบริษัทย่อย
 งบแสดงการเปลี่ยนแปลงส่วนของผู้ถือหุ้น
 สำหรับปีสิ้นสุดวันที่ 31 ธันวาคม 2562

(หน่วย: บาท)

| งบการเงินรวม | | | | | | | | | |
|-------------------------------------|--|---|---------------------------------------|-----------------------------|---------------|---|------------------------------------|------------------------------------|------------------------------------|
| ส่วนของผู้ถือหุ้นบริษัทใหญ่ | | | | | | | | | |
| ทุนถือหุ้น ที่ออกและ ชำระแล้ว | หุ้นของบริษัท ที่ถือโดย บริษัทย่อย | กำไร (ขาดทุน) สะสม ตั้งแต่ - จัดสรรแล้ว - | กำไร (ขาดทุน) สะสม ยังไม่ได้จัดสรร | กำไรขาดทุน เบ็ดเสร็จอื่น | | รวม | | ส่วนของผู้ ถือหุ้น | |
| | | | | ส่วนต่ำกว่าทุน | ส่วนสำรองอื่น | ส่วนของผู้ถือหุ้น ของส่วน ของบริษัท | ส่วนของผู้ ถือหุ้น ของบริษัท | ส่วนของผู้ ถือหุ้น ของบริษัท | ส่วนของผู้ ถือหุ้น ของบริษัท |
| 275,400,000 | (17,552,525) | 13,028,470 | 119,574,006 | (78,000) | 4,941,700 | 4,863,700 | 395,313,651 | 37,541,401 | 432,855,052 |
| - | - | - | 53,056,732 | - | - | - | 53,056,732 | 7,649,017 | 60,705,749 |
| - | - | - | (2,752,743) | (7,800) | - | (7,800) | (2,760,543) | (153,698) | (2,914,241) |
| - | - | - | 50,303,989 | (7,800) | - | (7,800) | 50,296,189 | 7,495,319 | 57,791,508 |
| - | - | - | - | - | - | - | - | (1,409,615) | (1,409,615) |
| 275,400,000 | (17,552,525) | 13,028,470 | 169,877,995 | (85,800) | 4,941,700 | 4,855,900 | 445,609,840 | 43,627,105 | 489,236,945 |
| 275,400,000 | (17,552,525) | 13,028,470 | 169,877,995 | (85,800) | 4,941,700 | 4,855,900 | 445,609,840 | 43,627,105 | 489,236,945 |
| - | - | - | 37,746,039 | (3,400) | - | (3,400) | 37,746,039 | 9,941,835 | 47,687,874 |
| - | - | - | (1,202,561) | (3,400) | - | (3,400) | (1,205,961) | (106,162) | (1,312,123) |
| - | - | - | 36,543,478 | (3,400) | - | (3,400) | 36,540,078 | 9,835,673 | 46,375,751 |
| - | - | 2,153,000 | (2,153,000) | - | - | - | - | - | - |
| - | - | - | - | - | - | - | - | 6,311,621 | 6,311,621 |
| - | - | - | - | - | - | - | - | (578,140) | (578,140) |
| 275,400,000 | (17,552,525) | 15,181,470 | 204,268,473 | (89,200) | 4,941,700 | 4,852,500 | 482,149,918 | 59,196,259 | 541,346,177 |

หมายเหตุประกอบงบการเงินเป็นส่วนหนึ่งของงบการเงินนี้



บริษัท แพนเอเชียฟู๊ดแวร์ จำกัด (มหาชน) และบริษัทย่อย

งบแสดงการเปลี่ยนแปลงส่วนของผู้ถือหุ้น (ต่อ)

สำหรับปีสิ้นสุดวันที่ 31 ธันวาคม 2562

(หน่วย: บาท)

งบการเงินเฉพาะกิจการ

| | งบการเงินเฉพาะกิจการ | | | | องค์ประกอบอื่น | | รวม |
|-------------------------------------|-----------------------------------|--------------------|--------------------------------|-----------------|-------------------------|----------------|-----|
| | ทุนเรือนหุ้นที่ออก และชำระแล้ว | กำไร (ขาดทุน) สะสม | กำไร (ขาดทุน) เงินลงทุน | | ของส่วนของผู้ถือหุ้น | | |
| | | | จัดสรรแล้ว - สำรองตามกฎหมาย | ยังไม่ได้จัดสรร | กำไรขาดทุนเบ็ดเสร็จอื่น | ส่วนค่ากักหุ้น | |
| ยอดคงเหลือ ณ วันที่ 1 มกราคม 2561 | 275,400,000 | 13,028,470 | 69,732,121 | (78,000) | | 358,082,591 | |
| ขาดทุนสำหรับปี | - | - | (42,019,651) | - | | (42,019,651) | |
| กำไรขาดทุนเบ็ดเสร็จอื่นสำหรับปี | - | - | (1,646,756) | (7,800) | | (1,654,556) | |
| กำไรขาดทุนเบ็ดเสร็จรวมสำหรับปี | - | - | (43,666,407) | (7,800) | | (43,674,207) | |
| ยอดคงเหลือ ณ วันที่ 31 ธันวาคม 2561 | 275,400,000 | 13,028,470 | 26,065,714 | (85,800) | | 314,408,384 | |
| ยอดคงเหลือ ณ วันที่ 1 มกราคม 2562 | 275,400,000 | 13,028,470 | 26,065,714 | (85,800) | | 314,408,384 | |
| กำไรสำหรับปี | - | - | 43,045,749 | - | | 43,045,749 | |
| กำไรขาดทุนเบ็ดเสร็จอื่นสำหรับปี | - | - | 119,514 | (3,400) | | 116,114 | |
| กำไรขาดทุนเบ็ดเสร็จรวมสำหรับปี | - | - | 43,165,263 | (3,400) | | 43,161,863 | |
| โอนกำไรสะสมที่ยังไม่ได้จัดสรร | - | - | - | - | | - | |
| เป็นสำรองตามกฎหมาย (หมายเหตุ 23) | - | 2,153,000 | (2,153,000) | - | | - | |
| ยอดคงเหลือ ณ วันที่ 31 ธันวาคม 2562 | 275,400,000 | 15,181,470 | 67,077,977 | (89,200) | | 357,570,247 | |

หมายเหตุประกอบงบการเงินเป็นส่วนหนึ่งของงบการเงินนี้



บริษัท เพนเอเชียฟู้ดแควร์ จำกัด (มหาชน) และบริษัทย่อย

งบกระแสเงินสด

สำหรับปีสิ้นสุดวันที่ 31 ธันวาคม 2562

(หน่วย: บาท)

| | งบการเงินรวม | | งบการเงินเฉพาะกิจการ | |
|---|--------------|--------------|----------------------|--------------|
| | 2562 | 2561 | 2562 | 2561 |
| กระแสเงินสดจากกิจกรรมดำเนินงาน | | | | |
| กำไร (ขาดทุน) ก่อนภาษี | 48,342,003 | 61,587,997 | 43,239,021 | (41,826,379) |
| รายการปรับกระทบยอดกำไร (ขาดทุน) ก่อนภาษีเป็นเงินสดรับ (จ่าย) | | | | |
| จากกิจกรรมดำเนินงาน | | | | |
| ค่าเสื่อมราคาและค่าตัดจำหน่าย | 20,318,237 | 22,928,341 | 6,087,456 | 6,285,072 |
| ค่าเผื่อนี้สงสัยจะสูญ (โอนกลับ) | (83,582) | (63,894,182) | 898,196 | 708,589 |
| โอนกลับบัญชีปรับลดสินค้าคงเหลือเป็นมูลค่าสุทธิที่จะได้รับ | (2,445,442) | (40,281,368) | - | (41,371,390) |
| ค่าเผื่อการด้อยค่าของที่ดิน อาคารและอุปกรณ์ | 828,310 | 15,000,000 | - | - |
| ขาดทุน (กำไร) จากการจำหน่ายที่ดิน อาคารและอุปกรณ์ | (490,370) | (18,314,402) | (264,731) | 12,260 |
| ขาดทุน (กำไร) จากการเปลี่ยนแปลงในมูลค่ายุติธรรมของสินทรัพย์ชีวภาพ | (445,892) | 827,761 | (445,892) | 827,761 |
| ส่วนแบ่ง (กำไร) ขาดทุนจากเงินลงทุนในบริษัทร่วม | (144,242) | 910,064 | - | - |
| กำไรจากการซื้อส่วนได้เสียในบริษัทย่อยในราคาต่ำกว่ามูลค่ายุติธรรม | (10,391,512) | - | - | - |
| ค่าเผื่อการด้อยค่าของเงินลงทุน | 5,968,565 | 1,154,904 | 4,693,555 | 68,946,655 |
| ประมาณการหนี้สินจากคดีความ | 682,726 | 317,580 | - | 317,580 |
| สำรองผลประโยชน์ระยะยาวของพนักงาน | 6,361,414 | 1,426,219 | 780,622 | 4,757 |
| กำไรจากอัตราแลกเปลี่ยนที่ยังไม่เกิดขึ้นจริง | (18,457) | (49,116) | (63,649) | (24,218) |
| ดอกเบี้ยรับ | (1,062,767) | (498,474) | (222,570) | (184,522) |
| เงินปันผลรับ | (51,401) | (41,000) | (6,955,178) | (18,290,140) |
| ค่าใช้จ่ายดอกเบี้ย | 6,105,802 | 7,714,522 | 6,887,514 | 8,361,678 |
| กำไร (ขาดทุน) จากการดำเนินงานก่อนการเปลี่ยนแปลงในสินทรัพย์ | | | | |
| และหนี้สินดำเนินงาน | 73,473,392 | (11,211,154) | 54,634,344 | (16,232,297) |
| สินทรัพย์ดำเนินงาน (เพิ่มขึ้น) ลดลง | | | | |
| ลูกหนี้การค้าและลูกหนี้อื่น | (26,531,732) | 32,022,569 | (3,251,827) | 2,085,766 |
| สินค้าคงเหลือ | 22,248,142 | 36,186,258 | (81,289) | 40,577,821 |
| สินทรัพย์ชีวภาพส่วนที่หมุนเวียน | (771,962) | 60,342 | (771,962) | 60,342 |
| สินทรัพย์หมุนเวียนอื่น | 1,363,125 | 286,597 | 76,480 | (412,850) |
| สินทรัพย์ไม่หมุนเวียนอื่น | 3,124,636 | (1,809,387) | 23,201 | 483,936 |
| หนี้สินดำเนินงานเพิ่มขึ้น (ลดลง) | | | | |
| เจ้าหนี้การค้าและเจ้าหนี้อื่น | (19,959,124) | 2,328,415 | 17,316 | (3,346,306) |
| หนี้สินหมุนเวียนอื่น | 916,356 | (959,301) | 210,364 | 175,966 |
| จ่ายประมาณการหนี้สินระยะยาว | (191,538) | (4,697,010) | - | (4,697,010) |
| จ่ายผลประโยชน์ระยะยาวของพนักงาน | (152,640) | (335,513) | - | - |
| เงินสดจากกิจกรรมดำเนินงาน | 53,518,655 | 51,871,816 | 50,856,627 | 18,695,368 |
| จ่ายภาษีเงินได้ | (3,861,456) | (5,598,003) | (463,239) | (734,511) |
| รับคืนภาษีเงินได้นิติบุคคล | 2,187,566 | 949,754 | - | - |
| เงินสดสุทธิจากกิจกรรมดำเนินงาน | 51,844,765 | 47,223,567 | 50,393,388 | 17,960,857 |

หมายเหตุประกอบงบการเงินเป็นส่วนหนึ่งของงบการเงินนี้

บริษัท เพนเอเชียฟู้ดแควร์ จำกัด (มหาชน) และบริษัทย่อย
งบกระแสเงินสด (ต่อ)
สำหรับปีสิ้นสุดวันที่ 31 ธันวาคม 2562

(หน่วย: บาท)

| | งบการเงินรวม | | งบการเงินเฉพาะกิจการ | |
|---|---------------------|---------------------|----------------------|---------------------|
| | 2562 | 2561 | 2562 | 2561 |
| กระแสเงินสดจากกิจกรรมลงทุน | | | | |
| เงินฝากธนาคารที่มีภาวะค่าประกันเพิ่มขึ้น | (102,460) | (65,538) | - | - |
| เงินสดเพิ่มขึ้นจากการเปลี่ยนสถานะจากบริษัทร่วมเป็นบริษัทย่อย | 7,485,495 | - | - | - |
| เงินสดจ่ายเพื่อลงทุนในบริษัทย่อย | (5,600,000) | - | - | (1,766,453) |
| เงินลงทุนชั่วคราวเพิ่มขึ้น | (104) | (409) | - | - |
| เงินให้กู้ยืมระยะสั้นแก่กิจการที่เกี่ยวข้องกันเพิ่มขึ้น | - | - | (2,500,000) | (4,000,000) |
| เงินสดรับจากเงินให้กู้ยืมระยะสั้นแก่กิจการอื่น | 5,000 | - | - | - |
| เงินสดรับจากเงินให้กู้ยืมระยะสั้นแก่กิจการที่เกี่ยวข้องกัน | - | - | 500,000 | 2,000,000 |
| เงินสดรับจากเงินให้กู้ยืมระยะยาวแก่กิจการที่เกี่ยวข้องกัน | 1,700,000 | 1,372 | - | - |
| รับเงินปันผล | 51,401 | 41,000 | 6,955,178 | 18,290,140 |
| ซื้อที่ดิน อาคารและอุปกรณ์ | (12,818,135) | (10,513,965) | (2,156,600) | (1,139,655) |
| เงินสดรับจากการจำหน่ายที่ดิน อาคารและอุปกรณ์ | 629,818 | 18,781,423 | 280,374 | 177,570 |
| รับดอกเบี้ย | 1,922,381 | 662,566 | 72,022 | 88,357 |
| เงินสดสุทธิจาก (ใช้ไป) ในกิจกรรมลงทุน | (6,726,604) | 8,906,449 | 3,150,974 | 13,649,959 |
| กระแสเงินสดจากกิจกรรมจัดหาเงิน | | | | |
| เงินเบิกเกินบัญชีธนาคารลดลง | (8,910,435) | (20,625,435) | (8,862,505) | (20,634,831) |
| เงินสดรับจากเงินกู้ยืมระยะสั้นจากกิจการที่เกี่ยวข้องกัน | - | - | 10,000,000 | 5,000,000 |
| ชำระคืนเงินกู้ยืมระยะสั้นจากกิจการที่เกี่ยวข้องกัน | - | - | (2,900,000) | (8,000,000) |
| ชำระคืนเงินกู้ยืมระยะสั้นจากบุคคลที่เกี่ยวข้องกัน | (40,000,000) | - | (40,000,000) | - |
| ชำระคืนหนี้สินตามสัญญาเช่าการเงิน | (5,018,338) | (7,753,227) | - | - |
| จ่ายเงินปันผลให้แก่ผู้มีส่วนได้เสียที่ไม่มีอำนาจควบคุมของบริษัทย่อย | (578,140) | (1,409,615) | - | - |
| จ่ายดอกเบี้ย | (6,105,802) | (7,654,702) | (6,563,027) | (7,978,425) |
| เงินสดสุทธิที่ใช้ไปในกิจกรรมจัดหาเงิน | (60,612,715) | (37,442,979) | (48,325,532) | (31,613,256) |
| เงินสดและรายการเทียบเท่าเงินสดเพิ่มขึ้น (ลดลง) สุทธิ | (15,494,554) | 18,687,037 | 5,218,830 | (2,440) |
| เงินสดและรายการเทียบเท่าเงินสดต้นปี | 60,086,830 | 41,399,793 | 1,070,665 | 1,073,105 |
| เงินสดและรายการเทียบเท่าเงินสดปลายปี | 44,592,276 | 60,086,830 | 6,289,495 | 1,070,665 |

ข้อมูลกระแสเงินสดเปิดเผยเพิ่มเติม

รายการที่ไม่ใช่เงินสด

| | | | | |
|--|------------|------------|---|-----------|
| ซื้อสินทรัพย์ภายใต้สัญญาเช่าการเงิน | 3,875,000 | 2,214,953 | - | - |
| โอนอสังหาริมทรัพย์เพื่อการลงทุนไปจ่ายชำระหนี้จากคดีความ | - | 7,462,500 | - | 7,462,500 |
| เงินลงทุนในบริษัทย่อยที่ยังไม่ได้จ่ายชำระ | - | - | - | 9,969,100 |
| เงินลงทุนในบริษัทร่วมเพิ่มขึ้นจากการรับชำระหนี้จาก ลูกหนี้บริษัทร่วม | - | 12,893,639 | - | - |
| อสังหาริมทรัพย์เพื่อการลงทุนเพิ่มขึ้นจากการรับชำระหนี้จาก ลูกหนี้บริษัทร่วม | - | 51,245,950 | - | - |
| โอนเปลี่ยนสถานะเงินลงทุนในบริษัทร่วมเป็นเงินลงทุนในบริษัทย่อย | 12,243,232 | - | - | - |
| โอนสินทรัพย์ไม่หมุนเวียนอื่นเป็นที่ดิน อาคารและอุปกรณ์ | 277,136 | - | - | - |

หมายเหตุประกอบงบการเงินเป็นส่วนหนึ่งของงบการเงินนี้

บริษัท แพนเอเชียฟู้ดแวร์ จำกัด (มหาชน) และบริษัทย่อย

หมายเหตุประกอบงบการเงินรวม

สำหรับปีสิ้นสุดวันที่ 31 ธันวาคม 2562

1. ข้อมูลทั่วไป

1.1 ข้อมูลบริษัทฯ

บริษัท แพนเอเชียฟู้ดแวร์ จำกัด (มหาชน) (“บริษัทฯ”) เป็นบริษัทมหาชนซึ่งจัดตั้งขึ้นและมีภูมิลำเนาในประเทศไทย ธุรกิจหลักของบริษัทฯ คือ การลงทุนในบริษัทต่าง ๆ (Holding Company) และธุรกิจเกษตรอินทรีย์ ที่อยู่ตามที่จดทะเบียนของบริษัทฯอยู่ที่ 620/5 หมู่ 11 ตำบลหนองขาม อำเภอสรีราชา จังหวัดชลบุรี

1.2 การดำเนินงานต่อเนื่อง

ตามที่ปรากฏในงบแสดงฐานะการเงินเฉพาะกิจการ ณ วันที่ 31 ธันวาคม 2562 บริษัทฯมีหนี้สินหมุนเวียนสูงกว่าสินทรัพย์หมุนเวียนจำนวน 137 ล้านบาท นอกจากนี้ บริษัทย่อยหลายแห่งมีผลขาดทุนจากการดำเนินงาน บริษัทย่อยหลายแห่งมีผลขาดทุนสะสมเป็นจำนวนมาก และมีข้อบ่งชี้ที่แสดงว่าอาจมีผลขาดทุนต่อเนื่องในอนาคต และบริษัทย่อยหลายแห่งได้หยุดดำเนินกิจการ เหตุการณ์หรือสถานการณ์ดังกล่าวแสดงให้เห็นว่า มีความไม่แน่นอนที่มีสาระสำคัญซึ่งอาจเป็นเหตุให้เกิดข้อสงสัยอย่างมากเกี่ยวกับความสามารถในการดำเนินงานต่อเนื่องของกลุ่มบริษัท อย่างไรก็ตาม บริษัทฯมีการปรับโครงสร้างธุรกิจ และบริษัทย่อยที่เป็นแกนหลักของกลุ่มบริษัทฯยังคงมีผลกำไรจากการดำเนินงาน จากเหตุการณ์ดังกล่าววงงบการเงินนี้จึงยังคงจัดทำขึ้นภายใต้ข้อสมมติการดำเนินงานต่อเนื่องของกิจการ

2. เกณฑ์ในการจัดทำงบการเงิน

2.1 งบการเงินนี้จัดทำขึ้นตามมาตรฐานการรายงานทางการเงินที่กำหนดในพระราชบัญญัติวิชาชีพบัญชี พ.ศ. 2547 โดยแสดงรายการในงบการเงินตามข้อกำหนดในประกาศกรมพัฒนาธุรกิจการค้าลงวันที่ 11 ตุลาคม 2559 ออกตามความในพระราชบัญญัติการบัญชี พ.ศ. 2543

งบการเงินฉบับภาษาไทยเป็นงบการเงินฉบับที่บริษัทฯใช้เป็นทางการตามกฎหมาย งบการเงินฉบับภาษาอังกฤษแปลจากงบการเงินฉบับภาษาไทยนี้

งบการเงินนี้ได้จัดทำขึ้น โดยใช้เกณฑ์ราคาทุนเดิมเว้นแต่จะได้เปิดเผยเป็นอย่างอื่นในนโยบายการบัญชี



2.2 เกณฑ์ในการจัดทำงบการเงินรวม

- ก) งบการเงินรวมนี้ได้จัดทำขึ้นโดยรวมงบการเงินของบริษัท แพนเอเชียฟู้ดแวร์ จำกัด (มหาชน) (ซึ่งต่อไปนี้จะเรียกว่า “บริษัทฯ”) และบริษัทย่อย (ซึ่งต่อไปนี้จะเรียกว่า “บริษัทย่อย”) ดังต่อไปนี้

| ชื่อบริษัท | ลักษณะธุรกิจ | จัดตั้งขึ้นใน ประเทศ | อัตราร้อยละ ของการถือหุ้น | |
|--|--|-------------------------|------------------------------|----------------|
| | | | 2562 ร้อยละ | 2561 ร้อยละ |
| <u>บริษัทย่อยที่ถือหุ้นโดยบริษัทฯ</u> | | | | |
| บริษัท ฟู้ดแวร์เทค 1530 จำกัด | หยุดดำเนินการ | ไทย | 100.00 | 100.00 |
| บริษัท อินเทอร์เน็ตเนชั่นแนล คิวริตี้ ฟู้ดแวร์ จำกัด | หยุดดำเนินการ | ไทย | 100.00 | 100.00 |
| บริษัท ดับเบิ้ลยูบีแอลที จำกัด | ผลิตรองเท้าและกระเป๋า | ไทย | 100.00 | 100.00 |
| บริษัท พินายฟู้ดแวร์ จำกัด | อยู่ระหว่างการชำระบัญชี | ไทย | 100.00 | 100.00 |
| (จดทะเบียนเลิกบริษัทกับกระทรวงพาณิชย์เมื่อวันที่ 2 พฤษภาคม 2561) | | | | |
| บริษัท เอ็กซ์เซลเลนซ์ รีบเบอร์ จำกัด | หยุดดำเนินการ | ไทย | 100.00 | 100.00 |
| บริษัท กบินทร์บุรี แพนเอเชียฟู้ดแวร์ จำกัด | อยู่ระหว่างการชำระบัญชี | ไทย | 100.00 | 100.00 |
| (จดทะเบียนเลิกบริษัทกับกระทรวงพาณิชย์ เมื่อวันที่ 29 เมษายน 2562) | | | | |
| บริษัท โมเดอร์น เทคโนโลยี คอมโพนেন্ট จำกัด | ผลิตชิ้นส่วนรองเท้า | ไทย | 100.00 | 100.00 |
| บริษัท ฟอนเท็กซ์ (ประเทศไทย) จำกัด | ผลิตและฉีดขึ้นส่วน พลาสติก | ไทย | 97.02 | 96.27 |
| บริษัท อินโนวชั่น นครหลวง ฟู้ดแวร์ จำกัด | อยู่ระหว่างการชำระบัญชี | ไทย | 96.07 | 96.07 |
| (จดทะเบียนเลิกบริษัทกับกระทรวงพาณิชย์เมื่อวันที่ 2 พฤษภาคม 2561) | | | | |
| บริษัท เอ็กซ์เซล คิว จำกัด | อยู่ระหว่างการชำระบัญชี | ไทย | 99.98 | 99.98 |
| (จดทะเบียนเลิกบริษัทกับกระทรวงพาณิชย์ เมื่อวันที่ 15 พฤษภาคม 2562) | | | | |
| บริษัท แอดแวนเทจ ฟู้ดแวร์ จำกัด | ผลิตและรับจ้างผลิตรองเท้า ชิ้นส่วนรองเท้า | ไทย | 79.12 | 79.12 |
| บริษัท อากาศ อุตสาหกรรม จำกัด | รับจ้างผลิตและซ่อม แม่พิมพ์ | ไทย | - | 99.07 |
| <u>บริษัทย่อยที่ถือหุ้นโดยบริษัท กบินทร์บุรี แพนเอเชียฟู้ดแวร์ จำกัด</u> | | | | |
| บริษัท บูร์รัมย์ แพนฟู้ดแวร์ จำกัด | อยู่ระหว่างการชำระบัญชี | ไทย | 69.27 | 69.27 |
| <u>บริษัทย่อยที่ถือหุ้นโดยบริษัท แอดแวนเทจ ฟู้ดแวร์ จำกัด และ</u> | | | | |
| <u>บริษัท เอ็กซ์เซลเลนซ์ รีบเบอร์ จำกัด</u> | | | | |
| บริษัท เพค อินดัสทรีส์ จำกัด | ผลิตเชิงพลาสติกและตาไก่ | ไทย | 81.73 | - |

- ข) บริษัทฯจะถือว่ามีการควบคุมกิจการที่เข้าไปลงทุนหรือบริษัทย่อยได้ หากบริษัทฯมีสิทธิได้รับหรือมีส่วนได้เสียในผลตอบแทนของกิจการที่เข้าไปลงทุน และสามารถใช้อำนาจในการสั่งการกิจกรรมที่ส่งผลกระทบต่ออย่างมีนัยสำคัญต่อจำนวนเงินผลตอบแทนนั้นได้
- ค) บริษัทฯนำงบการเงินของบริษัทย่อยมารวมในการจัดทำงบการเงินรวมตั้งแต่วันที่บริษัทฯมีอำนาจในการควบคุมบริษัทย่อยจนถึงวันที่บริษัทฯสิ้นสุดการควบคุมบริษัทย่อยนั้น
- ง) งบการเงินของบริษัทย่อยได้จัดทำขึ้นโดยใช้นโยบายการบัญชีที่สำคัญเช่นเดียวกันกับของบริษัทฯ

 นพ.ช.ช.ช.ช.ช.

- จ) ยอดคงค้างระหว่างกลุ่มบริษัท รายการค้าระหว่างกันที่มีสาระสำคัญได้ถูกตัดออกจากงบการเงินรวมนี้แล้ว
- ฉ) ส่วนของผู้มีส่วนได้เสียที่ไม่มีอำนาจควบคุม คือ จำนวนกำไรหรือขาดทุนและสินทรัพย์สุทธิของบริษัทย่อยส่วนที่ไม่ได้เป็นของบริษัทฯ และแสดงเป็นรายการแยกต่างหากในส่วนของกำไรหรือขาดทุนรวมและส่วนของผู้ถือหุ้นในงบแสดงฐานะการเงินรวม

2.3 บริษัทฯ จัดทำงบการเงินเฉพาะกิจการ โดยแสดงเงินลงทุนในบริษัทย่อยและบริษัทร่วมตามวิธีราคาทุน

3. มาตรฐานการรายงานทางการเงินใหม่

ก. มาตรฐานการรายงานทางการเงินที่เริ่มมีผลบังคับใช้ในปีปัจจุบัน

ในระหว่างปี กลุ่มบริษัทได้นำมาตรฐานการรายงานทางการเงินและการตีความมาตรฐานการรายงานทางการเงินฉบับปรับปรุง (ปรับปรุง 2561) และฉบับใหม่ จำนวนหลายฉบับ ซึ่งมีผลบังคับใช้สำหรับงบการเงินที่มีรอบระยะเวลาบัญชีที่เริ่มในหรือหลังวันที่ 1 มกราคม 2562 มาถือปฏิบัติ มาตรฐานการรายงานทางการเงินดังกล่าวได้รับการปรับปรุงหรือจัดให้มีขึ้นเพื่อให้มีเนื้อหาเท่าเทียมกับมาตรฐานการรายงานทางการเงินระหว่างประเทศ โดยส่วนใหญ่เป็นการอธิบายให้ชัดเจนเกี่ยวกับวิธีปฏิบัติทางการบัญชีและการให้แนวปฏิบัติทางการบัญชีกับผู้ใช้มาตรฐาน การนำมาตรฐานการรายงานทางการเงินดังกล่าวมาถือปฏิบัตินี้ไม่มีผลกระทบอย่างเป็นทางการเป็นสาระสำคัญต่องบการเงินของกลุ่มบริษัท อย่างไรก็ตาม มาตรฐานการรายงานทางการเงินฉบับใหม่ซึ่งได้มีการเปลี่ยนแปลงหลักการสำคัญ สามารถสรุปได้ดังนี้

มาตรฐานการรายงานทางการเงิน ฉบับที่ 15 เรื่อง รายได้จากสัญญาที่ทำกับลูกค้า

มาตรฐานการรายงานทางการเงิน ฉบับที่ 15 ใช้แทนมาตรฐานการบัญชีและการตีความมาตรฐานการบัญชีที่เกี่ยวข้องต่อไปนี้

| | |
|--|--|
| มาตรฐานการบัญชี ฉบับที่ 11 (ปรับปรุง 2560) | เรื่อง สัญญาก่อสร้าง |
| มาตรฐานการบัญชี ฉบับที่ 18 (ปรับปรุง 2560) | เรื่อง รายได้ |
| การตีความมาตรฐานการบัญชี ฉบับที่ 31 (ปรับปรุง 2560) | เรื่อง รายได้ - รายการแลกเปลี่ยนเกี่ยวกับบริการโฆษณา |
| การตีความมาตรฐานการรายงานทางการเงิน ฉบับที่ 13 (ปรับปรุง 2560) | เรื่อง โปรแกรมสิทธิพิเศษแก่ลูกค้า |
| การตีความมาตรฐานการรายงานทางการเงิน ฉบับที่ 15 (ปรับปรุง 2560) | เรื่อง สัญญาสำหรับการก่อสร้างอสังหาริมทรัพย์ |
| การตีความมาตรฐานการรายงานทางการเงิน ฉบับที่ 18 (ปรับปรุง 2560) | เรื่อง การโอนสินทรัพย์จากลูกค้า |

กิจการต้องใช้มาตรฐานการรายงานทางการเงิน ฉบับที่ 15 กับสัญญาที่ทำกับลูกค้าทุกสัญญา ยกเว้นสัญญาที่อยู่ในขอบเขตของมาตรฐานการบัญชีฉบับอื่น มาตรฐานฉบับนี้ได้กำหนดหลักการ 5 ขั้นตอนสำหรับการรับรู้รายได้ที่เกิดขึ้นจากสัญญาที่ทำกับลูกค้า โดยกิจการจะรับรู้รายได้ในจำนวนเงินที่สะท้อนถึงสิ่งตอบแทนที่กิจการคาดว่าจะมีสิทธิได้รับจากการแลกเปลี่ยนสินค้าหรือบริการที่ได้ส่งมอบให้แก่ลูกค้า และกำหนดให้กิจการต้องใช้ดุลยพินิจและพิจารณาข้อเท็จจริงและเหตุการณ์ที่เกี่ยวข้องทั้งหมดในการพิจารณาตามหลักการในแต่ละขั้นตอน

มาตรฐานฉบับนี้ไม่มีผลกระทบอย่างมีสาระสำคัญต่องบการเงินของกลุ่มบริษัท

ข. มาตรฐานการรายงานทางการเงินที่จะมีผลบังคับใช้สำหรับงบการเงินที่มีรอบระยะเวลาบัญชีที่เริ่มในหรือหลังวันที่ 1 มกราคม 2563

สภาวิชาชีพบัญชีได้ประกาศใช้มาตรฐานการรายงานทางการเงินและการตีความมาตรฐานการรายงานทางการเงินฉบับใหม่และฉบับปรับปรุง ซึ่งจะมีผลบังคับใช้สำหรับงบการเงินที่มีรอบระยะเวลาบัญชีที่เริ่มในหรือหลังวันที่ 1 มกราคม 2563 มาตรฐานการรายงานทางการเงินดังกล่าวได้รับการปรับปรุงหรือจัดให้มีขึ้นเพื่อให้มีเนื้อหาเท่าเทียมกับมาตรฐานการรายงานทางการเงินระหว่างประเทศ โดยส่วนใหญ่เป็นการอธิบายให้ชัดเจนเกี่ยวกับวิธีปฏิบัติทางการบัญชีและการให้แนวปฏิบัติทางบัญชีกับผู้ใช้มาตรฐาน ยกเว้น มาตรฐานการรายงานทางการเงินฉบับใหม่ดังต่อไปนี้ที่มีการเปลี่ยนแปลงหลักการสำคัญซึ่งสามารถสรุปได้ดังนี้

มาตรฐานการรายงานทางการเงิน กลุ่มเครื่องมือทางการเงิน

มาตรฐานการรายงานทางการเงิน กลุ่มเครื่องมือทางการเงิน ประกอบด้วยมาตรฐานและการตีความมาตรฐาน จำนวน 5 ฉบับ ได้แก่

มาตรฐานการรายงานทางการเงิน

ฉบับที่ 7 การเปิดเผยข้อมูลเครื่องมือทางการเงิน

ฉบับที่ 9 เครื่องมือทางการเงิน

มาตรฐานการบัญชี

ฉบับที่ 32 การแสดงรายการเครื่องมือทางการเงิน

การตีความมาตรฐานการรายงานทางการเงิน

ฉบับที่ 16 การป้องกันความเสี่ยงของเงินลงทุนสุทธิในหน่วยงานต่างประเทศ

ฉบับที่ 19 การชำระหนี้สินทางการเงินด้วยตราสารทุน

นางสาวกัญญา

มาตรฐานการรายงานทางการเงินกลุ่มดังกล่าวข้างต้น กำหนดหลักการเกี่ยวกับการจัดประเภทและการวัดมูลค่าเครื่องมือทางการเงินด้วยมูลค่ายุติธรรมหรือราคาทุนตัดจำหน่ายโดยพิจารณาจากประเภทของตราสารทางการเงิน ลักษณะของกระแสเงินสดตามสัญญาและแผนธุรกิจของกิจการ (Business Model) หลักการเกี่ยวกับวิธีการคำนวณการด้อยค่าของเครื่องมือทางการเงิน โดยใช้แนวคิดของผลขาดทุนด้านเครดิตที่คาดว่าจะเกิดขึ้น และหลักการเกี่ยวกับการบัญชีป้องกันความเสี่ยง รวมถึงการแสดงรายการและการเปิดเผยข้อมูลเครื่องมือทางการเงิน และเมื่อมาตรฐานการรายงานทางการเงินกลุ่มนี้มีผลบังคับใช้ จะทำให้มาตรฐานการบัญชี การตีความมาตรฐานการบัญชี และแนวปฏิบัติทางการบัญชีบางฉบับที่มีผลบังคับใช้อยู่ในปัจจุบันถูกยกเลิกไป

ปัจจุบันฝ่ายบริหารของกลุ่มบริษัทอยู่ระหว่างการประเมินผลกระทบที่อาจมีต่อการเงินในปีที่เริ่มนำมาตรฐานกลุ่มดังกล่าวมาถือปฏิบัติ

มาตรฐานการรายงานทางการเงิน ฉบับที่ 16 เรื่อง สัญญาเช่า

มาตรฐานการรายงานทางการเงิน ฉบับที่ 16 ใช้แทนมาตรฐานการบัญชี ฉบับที่ 17 เรื่อง สัญญาเช่า และการตีความมาตรฐานบัญชีที่เกี่ยวข้อง มาตรฐานฉบับนี้ได้กำหนดหลักการของการรับรู้รายการการวัดมูลค่า การแสดงรายการและการเปิดเผยข้อมูลของสัญญาเช่า และกำหนดให้ผู้เช่ารับรู้สินทรัพย์และหนี้สินสำหรับสัญญาเช่าทุกรายการที่มีระยะเวลาในการเช่ามากกว่า 12 เดือน เว้นแต่สินทรัพย์อ้างอิงนั้นมีมูลค่าต่ำ

การบัญชีสำหรับผู้ให้เช่าไม่มีการเปลี่ยนแปลงอย่างมีสาระสำคัญจากมาตรฐานการบัญชี ฉบับที่ 17 ผู้ให้เช่ายังคงต้องจัดประเภทสัญญาเช่าเป็นสัญญาเช่าดำเนินงานหรือสัญญาเช่าเงินทุน โดยใช้หลักการเช่นเดียวกันกับมาตรฐานการบัญชีฉบับที่ 17

ปัจจุบันฝ่ายบริหารของกลุ่มบริษัทอยู่ระหว่างการประเมินผลกระทบที่อาจมีต่อการเงินในปีที่เริ่มนำมาตรฐานนี้มาถือปฏิบัติ

4. นโยบายการบัญชีที่สำคัญ

4.1 การรับรู้รายได้

ขายสินค้า

รายได้จากการขายสินค้ารับรู้เมื่อกลุ่มบริษัทได้โอนอำนาจควบคุมในสินค้าให้แก่ลูกค้าแล้ว กล่าวคือเมื่อมีการส่งมอบสินค้า รายได้จากการขายแสดงตามมูลค่าที่ได้รับหรือคาดว่าจะได้รับสำหรับสินค้าที่ได้ส่งมอบหลังจากหักประมาณการสินค้ารับคืนและส่วนลด โดยไม่รวมภาษีมูลค่าเพิ่ม

รายได้ค่าบริการ

รายได้ค่าบริการรับรู้เมื่อกิจการให้บริการเสร็จสิ้น



ดอกเบี้ยรับ

ดอกเบี้ยรับถือเป็นรายได้ตามเกณฑ์คงค้างโดยคำนึงถึงอัตราผลตอบแทนที่แท้จริง

เงินปันผลรับ

เงินปันผลรับถือเป็นรายได้เมื่อบริษัทามีสิทธิในการรับเงินปันผล

4.2 เงินสดและรายการเทียบเท่าเงินสด

เงินสดและรายการเทียบเท่าเงินสด หมายถึง เงินสดและเงินฝากธนาคาร และเงินลงทุนระยะสั้นที่มีสภาพคล่องสูง ซึ่งถึงกำหนดจ่ายคืนภายในระยะเวลาไม่เกิน 3 เดือนนับจากวันที่ได้มาและไม่มีข้อจำกัดในการเบิกใช้

4.3 ลูกหนี้การค้า

ลูกหนี้การค้าแสดงมูลค่าตามจำนวนมูลค่าสุทธิที่จะได้รับ กลุ่มบริษัทบันทึกค่าเผื่อหนี้สงสัยจะสูญสำหรับผลขาดทุนโดยประมาณที่อาจเกิดขึ้นจากการเก็บเงินจากลูกหนี้ไม่ได้ซึ่งโดยทั่วไปพิจารณาจากประสบการณ์การเก็บเงินและการวิเคราะห์อายุหนี้

4.4 สินค้าคงเหลือ

สินค้าสำเร็จรูปและสินค้าระหว่างผลิตแสดงมูลค่าตามราคาทุน (ตามวิธีถัวเฉลี่ย) หรือมูลค่าสุทธิที่จะได้รับแล้วแต่ราคาใดจะต่ำกว่า ราคาทุนดังกล่าววัดมูลค่าตามวิธีต้นทุนมาตรฐานซึ่งใกล้เคียงกับต้นทุนจริง และประกอบด้วยต้นทุนวัตถุดิบ แรงงานและค่าเสียหายในการผลิต

วัตถุดิบและวัสดุสิ้นเปลืองแสดงมูลค่าตามราคาทุน (ตามวิธีถัวเฉลี่ย) หรือมูลค่าสุทธิที่จะได้รับแล้วแต่ราคาใดจะต่ำกว่า และจะถือเป็นส่วนหนึ่งของต้นทุนการผลิตเมื่อมีการเบิกใช้

4.5 เงินลงทุน

- ก) เงินลงทุนในหลักทรัพย์เพื่อขายแสดงตามมูลค่ายุติธรรม การเปลี่ยนแปลงในมูลค่ายุติธรรมของหลักทรัพย์ดังกล่าวบันทึกในกำไรขาดทุนเบ็ดเสร็จอื่น และจะบันทึกในส่วนของกำไรหรือขาดทุนเมื่อได้จำหน่ายหลักทรัพย์นั้นออกไป
- ข) เงินลงทุนในตราสารทุนที่ไม่อยู่ในความต้องการของตลาดถือเป็นเงินลงทุนทั่วไป ซึ่งแสดงในราคาทุนสุทธิจากค่าเผื่อการด้อยค่า (ถ้ามี)
- ค) เงินลงทุนในบริษัทร่วมที่แสดงอยู่ในงบการเงินรวมแสดงมูลค่าตามวิธีส่วนได้เสีย
- ง) เงินลงทุนในบริษัทย่อยและบริษัทร่วมที่แสดงอยู่ในงบการเงินเฉพาะกิจการแสดงมูลค่าตามวิธีราคาทุน

วิภาดาพร ทัดอง

มูลค่ายุติธรรมของหลักทรัพย์ในความต้องการของตลาดคำนวณจากราคาเสนอซื้อครั้งสุดท้าย ณ สิ้นวันทำการสุดท้ายของปี

บริษัทฯ ใช้วิธีถัวเฉลี่ยถ่วงน้ำหนักในการคำนวณต้นทุนของเงินลงทุน

เมื่อมีการจำหน่ายเงินลงทุน ผลต่างระหว่างสิ่งตอบแทนสุทธิที่ได้รับกับมูลค่าตามบัญชีของเงินลงทุน จะถูกบันทึกในส่วนของกำไรหรือขาดทุน

4.6 อสังหาริมทรัพย์เพื่อการลงทุน

กลุ่มบริษัทบันทึกมูลค่าเริ่มแรกของอสังหาริมทรัพย์เพื่อการลงทุนในราคาทุนซึ่งรวมต้นทุนการทำรายการ หลังจากนั้น กลุ่มบริษัทจะบันทึกอสังหาริมทรัพย์เพื่อการลงทุนด้วยราคาทุนหักค่าเสื่อมราคาสะสมและค่าเผื่อการด้อยค่า (ถ้ามี)

ค่าเสื่อมราคาของอสังหาริมทรัพย์เพื่อการลงทุนคำนวณจากราคาทุนโดยวิธีเส้นตรงตามอายุการให้ประโยชน์โดยประมาณ 20 ปี ค่าเสื่อมราคาของอสังหาริมทรัพย์เพื่อการลงทุนรวมอยู่ในการคำนวณผลการดำเนินงาน

กลุ่มบริษัทรับรู้ผลต่างระหว่างจำนวนเงินที่ได้รับสุทธิจากการจำหน่ายกับมูลค่าตามบัญชีของสินทรัพย์ในส่วนของกำไรหรือขาดทุนในงวดที่ตัดรายการอสังหาริมทรัพย์เพื่อการลงทุนออกจากบัญชี

4.7 ที่ดิน อาคารและอุปกรณ์ และค่าเสื่อมราคา

ที่ดินแสดงมูลค่าตามราคาทุนหักค่าเผื่อการด้อยค่าของสินทรัพย์ (ถ้ามี) อาคารและอุปกรณ์แสดงมูลค่าตามราคาทุนหักค่าเสื่อมราคาสะสม และค่าเผื่อการด้อยค่าของสินทรัพย์ (ถ้ามี)

ค่าเสื่อมราคาของอาคารและอุปกรณ์คำนวณจากราคาทุนโดยวิธีเส้นตรงตามอายุการให้ประโยชน์โดยประมาณดังนี้

| | | |
|------------------------------------|---|-----------|
| ส่วนปรับปรุงที่ดิน | - | 5 ปี |
| อาคาร โรงงานและสิ่งปลูกสร้าง | - | 5 - 40 ปี |
| เครื่องจักรและอุปกรณ์ | - | 3 - 15 ปี |
| เครื่องตกแต่งและเครื่องใช้สำนักงาน | - | 3 - 10 ปี |
| ยานพาหนะ | - | 5 - 10 ปี |
| สาธารณูปโภค | - | 5 ปี |

ค่าเสื่อมราคารวมอยู่ในการคำนวณผลการดำเนินงาน

ไม่มีการคิดค่าเสื่อมราคาสำหรับที่ดินและสินทรัพย์ระหว่างติดตั้งและก่อสร้าง



กลุ่มบริษัทตัดรายการที่ดิน อาคาร และอุปกรณ์ ออกจากบัญชี เมื่อจำหน่ายสินทรัพย์หรือคาดว่าจะไม่ได้
รับประโยชน์เชิงเศรษฐกิจในอนาคตจากการใช้หรือการจำหน่ายสินทรัพย์ รายการผลกำไรหรือขาดทุน
จากการจำหน่ายสินทรัพย์ จะรับรู้ในส่วนของกำไรหรือขาดทุนเมื่อกลุ่มบริษัทตัดรายการสินทรัพย์นั้น
ออกจากบัญชี

4.8 ค่าความนิยม

บริษัทฯบันทึกมูลค่าเริ่มแรกของค่าความนิยมในราคาทุน ซึ่งเท่ากับต้นทุนการรวมธุรกิจส่วนที่สูงกว่า
มูลค่ายุติธรรมของสินทรัพย์สุทธิที่ได้มา หากมูลค่ายุติธรรมของสินทรัพย์สุทธิที่ได้มาสูงกว่าต้นทุน
การรวมธุรกิจ บริษัทฯจะรับรู้ส่วนที่สูงกว่านี้เป็นกำไรในส่วนของกำไรหรือขาดทุนทันที

บริษัทฯแสดงค่าความนิยมตามราคาทุนหักค่าเผื่อการด้อยค่าสะสม และจะทดสอบการด้อยค่าของ
ค่าความนิยมทุกปีหรือเมื่อใดก็ตามที่มีข้อบ่งชี้ของการด้อยค่าเกิดขึ้น

เพื่อวัตถุประสงค์ในการทดสอบการด้อยค่า บริษัทฯจะบันทึกส่วนค่าความนิยมที่เกิดขึ้นจากการรวม
กิจการให้กับหน่วยสินทรัพย์ที่ก่อให้เกิดเงินสด (หรือกลุ่มของหน่วยสินทรัพย์ที่ก่อให้เกิดเงินสด)
ที่คาดว่าจะได้รับประโยชน์เพิ่มขึ้นจากการรวมกิจการ และบริษัทฯจะทำการประเมินมูลค่าที่คาดว่าจะ
ได้รับคืนของหน่วยของสินทรัพย์ที่ก่อให้เกิดเงินสดแต่ละรายการ (หรือกลุ่มของหน่วยของสินทรัพย์
ที่ก่อให้เกิดเงินสด) หากมูลค่าที่คาดว่าจะได้รับคืนของหน่วยของสินทรัพย์ที่ก่อให้เกิดเงินสดต่ำกว่า
มูลค่าตามบัญชี บริษัทฯจะรับรู้ขาดทุนจากการด้อยค่าในส่วนของกำไรหรือขาดทุน และบริษัทฯไม่
สามารถกลับบัญชีขาดทุนจากการด้อยค่าได้ในอนาคต

4.9 เกษตรกรรม

กลุ่มบริษัทมีสินทรัพย์ชีวภาพเป็นผักเกษตรอินทรีย์และไม่เศรษฐกิจ (ไม้สัก ไม้มะค่าโมง ไม้แดง และ
ไม้ประดู่) ซึ่งวัดมูลค่าด้วยมูลค่ายุติธรรมหักต้นทุนในการขาย

มูลค่ายุติธรรมคำนวณโดยใช้วิธีอ้างอิงจากมูลค่ายุติธรรมหักประมาณการต้นทุนในการขาย ผลกำไร
หรือขาดทุนที่เกิดจากการเปลี่ยนแปลงในมูลค่ายุติธรรมของสินทรัพย์ชีวภาพบันทึกในส่วนของกำไร
หรือขาดทุน

4.10 รายการธุรกิจกับบุคคลหรือกิจการที่เกี่ยวข้องกัน

บุคคลหรือกิจการที่เกี่ยวข้องกันกับบริษัทฯ หมายถึง บุคคลหรือกิจการที่มีอำนาจควบคุมบริษัทฯ หรือ
ถูกบริษัทฯควบคุมไม่ว่าจะเป็นโดยตรงหรือทางอ้อม หรืออยู่ภายใต้การควบคุมเดียวกันกับบริษัทฯ

นอกจากนี้บุคคลหรือกิจการที่เกี่ยวข้องกันยังหมายรวมถึงบริษัทร่วม และบุคคลหรือกิจการที่มีสิทธิ
ออกเสียงโดยตรงหรือทางอ้อมซึ่งทำให้มีอิทธิพลอย่างเป็นสาระสำคัญต่อบริษัทฯ ผู้บริหารสำคัญ
กรรมการหรือพนักงานของบริษัทฯที่มีอำนาจในการวางแผนและควบคุมการดำเนินงานของบริษัทฯ



พช.พช.พช.พช.พช.

4.11 สัญญาเช่าระยะยาว

สัญญาเช่าที่ดิน อาคาร และอุปกรณ์ที่ความเสี่ยงและผลตอบแทนของความเป็นเจ้าของส่วนใหญ่ได้โอนไปให้แก่ผู้เช่าถือเป็นสัญญาเช่าการเงิน สัญญาเช่าการเงินจะบันทึกเป็นรายจ่ายฝ่ายทุนด้วยมูลค่ายุติธรรมของสินทรัพย์ที่เช่าหรือมูลค่าปัจจุบันสุทธิของจำนวนเงินที่ต้องจ่ายตามสัญญาเช่าแล้วแต่มูลค่าใดจะต่ำกว่า ภาระผูกพันตามสัญญาเช่าหักค่าใช้จ่ายทางการเงินจะบันทึกเป็นหนี้สินระยะยาว ส่วนดอกเบี้ยจ่ายจะบันทึกในส่วนของกำไรหรือขาดทุนตลอดอายุของสัญญาเช่า สินทรัพย์ที่ได้มาตามสัญญาเช่าการเงินจะคิดค่าเสื่อมราคาตลอดอายุการใช้งานของสินทรัพย์ที่เช่า

สัญญาเช่าที่ดิน อาคาร และอุปกรณ์ที่ความเสี่ยงและผลตอบแทนของความเป็นเจ้าของส่วนใหญ่ไม่ได้โอนไปให้แก่ผู้เช่าถือเป็นสัญญาเช่าดำเนินงาน จำนวนเงินที่จ่ายตามสัญญาเช่าดำเนินงานรับรู้เป็นค่าใช้จ่ายในส่วนของกำไรหรือขาดทุนตามวิธีเส้นตรงตลอดอายุของสัญญาเช่า

4.12 เงินตราต่างประเทศ

บริษัทฯ แสดงงบการเงินรวมและงบการเงินเฉพาะกิจการเป็นสกุลเงินบาท ซึ่งเป็นสกุลเงินที่ใช้ในการดำเนินงานของบริษัทฯ รายการต่าง ๆ ของแต่ละกิจการที่รวมอยู่ในงบการเงินรวมวัดมูลค่าด้วยสกุลเงินที่ใช้ในการดำเนินงานของแต่ละกิจการนั้น

รายการที่เป็นเงินตราต่างประเทศแปลงค่าเป็นเงินบาท โดยใช้อัตราแลกเปลี่ยน ณ วันที่เกิดรายการ สินทรัพย์และหนี้สินที่เป็นตัวเงินซึ่งอยู่ในสกุลเงินตราต่างประเทศได้แปลงค่าเป็นเงินบาท โดยใช้อัตราแลกเปลี่ยน ณ วันสิ้นรอบระยะเวลารายงาน

กำไรและขาดทุนที่เกิดจากการเปลี่ยนแปลงในอัตราแลกเปลี่ยนได้รวมอยู่ในการคำนวณผลการดำเนินงาน

4.13 การด้อยค่าของสินทรัพย์

ทุกวันสิ้นรอบระยะเวลารายงาน กลุ่มบริษัทจะทำการประเมินการด้อยค่าของที่ดิน อาคารและอุปกรณ์หรือสินทรัพย์ที่ไม่มีตัวตนอื่นของกลุ่มบริษัทหากมีข้อบ่งชี้ว่าสินทรัพย์ดังกล่าวอาจด้อยค่า กลุ่มบริษัทรับรู้ขาดทุนจากการด้อยค่าเมื่อมูลค่าที่คาดว่าจะได้รับคืนของสินทรัพย์มีมูลค่าต่ำกว่ามูลค่าตามบัญชีของสินทรัพย์นั้น ทั้งนี้มูลค่าที่คาดว่าจะได้รับคืนหมายถึงมูลค่ายุติธรรมหักต้นทุนในการขายของสินทรัพย์หรือมูลค่าจากการใช้สินทรัพย์แล้วแต่ราคาใดจะสูงกว่า

ในการประเมินมูลค่าจากการใช้สินทรัพย์ บริษัทฯ ประเมินการกระแสเงินสดในอนาคตที่กิจการคาดว่าจะได้รับจากสินทรัพย์และคำนวณคิดลดเป็นมูลค่าปัจจุบัน โดยใช้อัตราคิดลดก่อนภาษีที่สะท้อนถึงการประเมินความเสี่ยงในสภาพตลาดปัจจุบันของเงินสดตามระยะเวลาและความเสี่ยงซึ่งเป็นลักษณะเฉพาะของสินทรัพย์ที่กำลังพิจารณาอยู่ ในการประเมินมูลค่ายุติธรรมหักต้นทุนในการขาย บริษัทฯ ใช้แบบจำลองการประเมินมูลค่าที่ดีที่สุดซึ่งเหมาะสมกับสินทรัพย์ ซึ่งสะท้อนถึงจำนวนเงินที่กิจการสามารถจะได้อาจจากการจำหน่ายสินทรัพย์หักด้วยต้นทุนในการจำหน่าย โดยการจำหน่ายนั้นผู้ซื้อกับผู้ขายมีความรอบรู้และเต็มใจในการแลกเปลี่ยนและสามารถต่อรองราคากันได้อย่างเป็นอิสระ ในลักษณะของผู้ที่ไม่มีความเกี่ยวข้องกัน



กลุ่มบริษัทจะรับรู้รายการขาดทุนจากการด้อยค่าในส่วนของกำไรหรือขาดทุน

หากในการประเมินการด้อยค่าของสินทรัพย์ มีข้อบ่งชี้ที่แสดงให้เห็นว่าผลขาดทุนจากการด้อยค่าของสินทรัพย์ที่รับรู้ในงวดก่อนได้หมดไปหรือลดลง กลุ่มบริษัทจะประมาณมูลค่าที่คาดว่าจะได้รับคืนของสินทรัพย์นั้น และจะกลับรายการผลขาดทุนจากการด้อยค่าที่รับรู้ในงวดก่อนก็ต่อเมื่อมีการเปลี่ยนแปลงประมาณการที่ใช้กำหนดมูลค่าที่คาดว่าจะได้รับคืนภายหลังจากการรับรู้ผลขาดทุนจากการด้อยค่าครั้งล่าสุด โดยมูลค่าตามบัญชีของสินทรัพย์ที่เพิ่มขึ้นจากการกลับรายการผลขาดทุนจากการด้อยค่าต้องไม่สูงกว่ามูลค่าตามบัญชีที่ควรจะเป็นหากกิจการไม่เคยรับรู้ผลขาดทุนจากการด้อยค่าของสินทรัพย์ในงวดก่อน ๆ กลุ่มบริษัทจะบันทึกกลับรายการผลขาดทุนจากการด้อยค่าของสินทรัพย์โดยรับรู้ไปยังส่วนของกำไรหรือขาดทุนทันที

4.14 ผลประโยชน์ของพนักงาน

ผลประโยชน์ระยะสั้นของพนักงาน

กลุ่มบริษัทรับรู้เงินเดือน ค่าจ้าง โบนัส และเงินสมทบกองทุนประกันสังคมเป็นค่าใช้จ่ายเมื่อเกิดรายการ

ผลประโยชน์หลังออกจากงานของพนักงาน

โครงการสมทบเงิน

บริษัทย่อยและพนักงานได้ร่วมกันจัดตั้งกองทุนสำรองเลี้ยงชีพ ซึ่งประกอบด้วยเงินที่พนักงานจ่ายสะสมและเงินที่บริษัทย่อยจ่ายสมทบให้เป็นรายเดือน สินทรัพย์ของกองทุนสำรองเลี้ยงชีพได้แยกออกจากสินทรัพย์ของบริษัทย่อย เงินที่บริษัทย่อยจ่ายสมทบกองทุนสำรองเลี้ยงชีพบันทึกเป็นค่าใช้จ่ายในปีที่เกิดรายการ

โครงการผลประโยชน์หลังออกจากงาน

กลุ่มบริษัทมีภาระสำหรับเงินชดเชยที่ต้องจ่ายให้แก่พนักงานเมื่อออกจากงานตามกฎหมายแรงงานซึ่งกลุ่มบริษัทถือว่าเงินชดเชยดังกล่าวเป็นโครงการผลประโยชน์หลังออกจากงานสำหรับพนักงาน

กลุ่มบริษัทคำนวณหนี้สินตามโครงการผลประโยชน์หลังออกจากงานของพนักงานโดยใช้วิธีคิดลดแต่ละหน่วยที่ประมาณการไว้ (Projected Unit Credit Method) โดยผู้เชี่ยวชาญอิสระได้ทำการประเมินภาระผูกพันดังกล่าวตามหลักคณิตศาสตร์ประกันภัย

ผลกำไรหรือขาดทุนจากการประมาณการตามหลักคณิตศาสตร์ประกันภัย สำหรับโครงการผลประโยชน์หลังออกจากงานของพนักงานจะรับรู้ทันทีในกำไรขาดทุนเบ็ดเสร็จอื่น

ต้นทุนบริการในอดีตจะถูกรับรู้ทั้งจำนวนในกำไรหรือขาดทุนทันทีที่มีการแก้ไขโครงการหรือลดขนาดโครงการ หรือเมื่อกิจการรับรู้ต้นทุนการปรับโครงสร้างที่เกี่ยวข้อง



4.15 ประมาณการหนี้สิน

กลุ่มบริษัทจะบันทึกประมาณการหนี้สินไว้ในบัญชีเมื่อภาระผูกพันซึ่งเป็นผลมาจากเหตุการณ์ในอดีตได้เกิดขึ้นแล้ว และมีความเป็นไปได้ค่อนข้างแน่นอนว่ากลุ่มบริษัทจะเสียทรัพยากรเชิงเศรษฐกิจไปเพื่อปลดปล่อยภาระผูกพันนั้น และกลุ่มบริษัทสามารถประมาณมูลค่าภาระผูกพันนั้นได้อย่างน่าเชื่อถือ

4.16 ภาษีเงินได้

ภาษีเงินได้ประกอบด้วยภาษีเงินได้ปัจจุบันและภาษีเงินได้รอการตัดบัญชี

ภาษีเงินได้ปัจจุบัน

กลุ่มบริษัทบันทึกภาษีเงินได้ปัจจุบันตามจำนวนที่คาดว่าจะจ่ายให้แก่หน่วยงานจัดเก็บภาษีของรัฐ โดยคำนวณจากกำไรทางภาษีตามหลักเกณฑ์ที่กำหนดในกฎหมายภาษีอากร

ภาษีเงินได้รอการตัดบัญชี

กลุ่มบริษัทบันทึกภาษีเงินได้รอการตัดบัญชีของผลแตกต่างชั่วคราวระหว่างราคาตามบัญชีของสินทรัพย์และหนี้สิน ณ วันสิ้นรอบระยะเวลารายงานกับฐานภาษีของสินทรัพย์และหนี้สินที่เกี่ยวข้องนั้น โดยใช้อัตราภาษีที่มีผลบังคับใช้ ณ วันสิ้นรอบระยะเวลารายงาน

กลุ่มบริษัทรับรู้หนี้สินภาษีเงินได้รอการตัดบัญชีของผลแตกต่างชั่วคราวที่ต้องเสียภาษีทุกรายการ แต่รับรู้สินทรัพย์ภาษีเงินได้รอการตัดบัญชีสำหรับผลแตกต่างชั่วคราวที่ใช้หักภาษี รวมทั้งผลขาดทุนทางภาษีที่ยังไม่ได้ใช้ในจำนวนเท่าที่มีความเป็นไปได้ค่อนข้างแน่ที่กลุ่มบริษัทจะมีกำไรทางภาษีในอนาคตเพียงพอที่จะใช้ประโยชน์จากผลแตกต่างชั่วคราวที่ใช้หักภาษีและผลขาดทุนทางภาษีที่ยังไม่ได้ใช้นั้น

กลุ่มบริษัทจะทบทวนมูลค่าตามบัญชีของสินทรัพย์ภาษีเงินได้รอการตัดบัญชีทุกสิ้นรอบระยะเวลารายงานและจะทำการปรับลดมูลค่าตามบัญชีดังกล่าว หากมีความเป็นไปได้ค่อนข้างแน่ที่กลุ่มบริษัทจะไม่มีกำไรทางภาษีเพียงพอต่อการนำสินทรัพย์ภาษีเงินได้รอการตัดบัญชีทั้งหมดหรือบางส่วนมาใช้ประโยชน์

กลุ่มบริษัทจะบันทึกภาษีเงินได้รอการตัดบัญชีโดยตรงไปยังส่วนของผู้ถือหุ้นหากภาษีที่เกิดขึ้นเกี่ยวข้องกับรายการที่ได้บันทึกโดยตรงไปยังส่วนของผู้ถือหุ้น



นางสาวกัญญาทิพย์

4.17 การวัดมูลค่ายุติธรรม

มูลค่ายุติธรรม หมายถึง ราคาที่คาดว่าจะได้รับจากการขายสินทรัพย์หรือเป็นราคาที่จะต้องจ่ายเพื่อโอนหนี้สินให้ผู้อื่น โดยรายการดังกล่าวเป็นรายการที่เกิดขึ้นในสภาพปกติระหว่างผู้ซื้อและผู้ขาย (ผู้ร่วมในตลาด) ณ วันที่วัดมูลค่า กลุ่มบริษัทใช้ราคาเสนอซื้อขายในตลาดที่มีสภาพคล่องในการวัดมูลค่ายุติธรรมของสินทรัพย์และหนี้สินซึ่งมาตรฐานการรายงานทางการเงินที่เกี่ยวข้องกำหนดให้ต้องวัดมูลค่าด้วยมูลค่ายุติธรรม ยกเว้นในกรณีที่ไม่มีตลาดที่มีสภาพคล่องสำหรับสินทรัพย์หรือหนี้สินที่มีลักษณะเดียวกันหรือไม่สามารถหาราคาเสนอซื้อขายในตลาดที่มีสภาพคล่องได้ กลุ่มบริษัทจะประมาณมูลค่ายุติธรรมโดยใช้เทคนิคการประเมินมูลค่าที่เหมาะสมกับแต่ละสถานการณ์ และพยายามใช้ข้อมูลที่สามารถสังเกตได้ที่เกี่ยวข้องกับสินทรัพย์หรือหนี้สินที่จะวัดมูลค่ายุติธรรมนั้นให้มากที่สุด ลำดับชั้นของมูลค่ายุติธรรมที่ใช้วัดมูลค่าและเปิดเผยมูลค่ายุติธรรมของสินทรัพย์และหนี้สินในงบการเงินแบ่งออกเป็นสามระดับตามประเภทของข้อมูลที่ใช้ในการวัดมูลค่ายุติธรรม ดังนี้

- ระดับ 1 ใช้ข้อมูลราคาเสนอซื้อขายของสินทรัพย์หรือหนี้สินอย่างเดียวกันในตลาดที่มีสภาพคล่อง
- ระดับ 2 ใช้ข้อมูลอื่นที่สามารถสังเกตได้ของสินทรัพย์หรือหนี้สิน ไม่ว่าจะเป็นข้อมูลทางตรงหรือทางอ้อม
- ระดับ 3 ใช้ข้อมูลที่ไม่สามารถสังเกตได้ เช่น ข้อมูลเกี่ยวกับกระแสเงินสดในอนาคตที่กิจการประมาณขึ้น

ทุกวันสิ้นรอบระยะเวลารายงาน กลุ่มบริษัทจะประเมินความจำเป็นในการโอนรายการระหว่างลำดับชั้นของมูลค่ายุติธรรมสำหรับสินทรัพย์และหนี้สินที่ถืออยู่ ณ วันสิ้นรอบระยะเวลารายงานที่มีการวัดมูลค่ายุติธรรมแบบเกิดขึ้นประจำ

5. การใช้ดุลยพินิจและประมาณการทางบัญชีที่สำคัญ

ในการจัดทำงบการเงินตามมาตรฐานการรายงานทางการเงิน ฝ่ายบริหารจำเป็นต้องใช้ดุลยพินิจและการประมาณการในเรื่องที่มีความไม่แน่นอนเสมอ การใช้ดุลยพินิจและการประมาณการดังกล่าวนี้ส่งผลกระทบต่อจำนวนเงินที่แสดงในงบการเงินและต่อข้อมูลที่แสดงในหมายเหตุประกอบงบการเงิน ผลที่เกิดขึ้นจริงอาจแตกต่างไปจากจำนวนที่ประมาณการไว้ การใช้ดุลยพินิจและการประมาณการที่สำคัญมีดังนี้

ค่าเผื่อหนี้สงสัยจะสูญของลูกหนี้

ในการประมาณค่าเผื่อหนี้สงสัยจะสูญของลูกหนี้ ฝ่ายบริหารจำเป็นต้องใช้ดุลยพินิจในการประมาณการผลขาดทุนที่คาดว่าจะเกิดขึ้นจากลูกหนี้แต่ละราย โดยคำนึงถึงประสบการณ์การเก็บเงินในอดีตอายุของหนี้ที่ค้างค้างและสถานะเศรษฐกิจที่เป็นอยู่ในขณะนั้น เป็นต้น



รายการปรับลดราคาทุนให้เป็นมูลค่าสุทธิที่จะได้รับของสินค้าคงเหลือ

การประมาณรายการปรับลดราคาทุนให้เป็นมูลค่าสุทธิที่จะได้รับของสินค้าคงเหลือ ฝ่ายบริหารจำเป็นต้องใช้ดุลยพินิจในการประมาณการผลขาดทุนที่คาดว่าจะเกิดขึ้นจากการขายสินค้า โดยคำนึงถึงมูลค่าสุทธิที่จะได้รับของสินค้า อายุของสินค้าคงเหลือที่คงค้างและสภาพการจัดเก็บสินค้า เป็นต้น

ค่าเผื่อการด้อยค่าของเงินลงทุนในบริษัทย่อย

บริษัทจะตั้งค่าเผื่อการด้อยค่าของเงินลงทุนในบริษัทย่อย เมื่อมีข้อบ่งชี้ของการด้อยค่า การพิจารณาค่าเผื่อการด้อยค่าของเงินลงทุนในบริษัทย่อยต้องใช้ดุลยพินิจที่สำคัญของฝ่ายบริหารที่เกี่ยวข้องกับการคาดการณ์ผลการดำเนินงานของบริษัทย่อย

ที่ดิน อาคารและอุปกรณ์ อสังหาริมทรัพย์เพื่อการลงทุนและค่าเสื่อมราคา

ในการคำนวณค่าเสื่อมราคาของอาคารและอุปกรณ์และอสังหาริมทรัพย์เพื่อการลงทุน ฝ่ายบริหารจำเป็นต้องทำการประมาณอายุการให้ประโยชน์และมูลค่าคงเหลือเมื่อเลิกใช้งานของสินทรัพย์เหล่านั้น และต้องทบทวนอายุการให้ประโยชน์และมูลค่าคงเหลือใหม่หากมีการเปลี่ยนแปลงเกิดขึ้น

นอกจากนี้ ฝ่ายบริหารจำเป็นต้องสอบทานการด้อยค่าของที่ดิน อาคารและอุปกรณ์และอสังหาริมทรัพย์เพื่อการลงทุนในแต่ละช่วงเวลาและบันทึกขาดทุนจากการด้อยค่าหากคาดว่ามูลค่าที่คาดว่าจะได้รับคืนต่ำกว่ามูลค่าตามบัญชีของสินทรัพย์นั้น ในการนี้ฝ่ายบริหารจำเป็นต้องใช้ดุลยพินิจที่เกี่ยวข้องกับการคาดการณ์รายได้และค่าใช้จ่ายในอนาคตซึ่งเกี่ยวข้องกับสินทรัพย์นั้น

ผลประโยชน์หลังออกจากงานของพนักงานตามโครงการผลประโยชน์

หนี้สินตามโครงการผลประโยชน์หลังออกจากงานของพนักงานประมาณขึ้นตามหลักคณิตศาสตร์ประกันภัย ซึ่งต้องอาศัยข้อสมมติฐานต่าง ๆ ในการประมาณการนั้น เช่น อัตราคิดลด อัตราการขึ้นเงินเดือนในอนาคต อัตราสมณะ และอัตราการเปลี่ยนแปลงในจำนวนพนักงาน เป็นต้น

6. เงินสดและรายการเทียบเท่าเงินสด

| | (หน่วย: พันบาท) | | | |
|---------------|-----------------|--------|----------------------|-------|
| | งบการเงินรวม | | งบการเงินเฉพาะกิจการ | |
| | 2562 | 2561 | 2562 | 2561 |
| เงินสด | 294 | 260 | 19 | 9 |
| เงินฝากธนาคาร | 44,298 | 59,827 | 6,270 | 1,062 |
| รวม | 44,592 | 60,087 | 6,289 | 1,071 |

ณ วันที่ 31 ธันวาคม 2562 เงินฝากออมทรัพย์มีอัตราดอกเบี้ยร้อยละ 0.22 - 0.38 ต่อปี (2561: ร้อยละ 0.37 - 0.75 ต่อปี) (งบการเงินเฉพาะกิจการ: ร้อยละ 0.37 - 0.38 ต่อปี (2561: ร้อยละ 0.38 - 0.50 ต่อปี))

7. ลูกหนี้การค้าและลูกหนี้อื่น

(หน่วย: พันบาท)

| | งบการเงินรวม | | งบการเงินเฉพาะกิจการ | |
|---|--------------|-----------|----------------------|-----------|
| | 2562 | 2561 | 2562 | 2561 |
| ลูกหนี้การค้า - กิจการที่เกี่ยวข้องกัน | | | | |
| อายุหนี้คงค้างนับจากวันที่ถึงกำหนดชำระ | | | | |
| ยังไม่ถึงกำหนดชำระ | 20,185 | 21,845 | 207 | 25 |
| ค้างชำระ | | | | |
| ไม่เกิน 3 เดือน | 15,111 | 8,856 | - | - |
| 3 - 6 เดือน | 7,323 | 4,678 | - | - |
| 6 - 12 เดือน | 412 | 2 | 25 | 1 |
| มากกว่า 12 เดือน | 76,348 | 72,824 | 276 | 275 |
| รวม | 119,379 | 108,205 | 508 | 301 |
| หัก: ค่าเผื่อหนี้สงสัยจะสูญ | (76,294) | (72,772) | (231) | (231) |
| รวมลูกหนี้การค้า - กิจการที่เกี่ยวข้องกัน, สุทธิ | 43,085 | 35,433 | 277 | 70 |
| ลูกหนี้การค้า - กิจการที่ไม่เกี่ยวข้องกัน | | | | |
| อายุหนี้คงค้างนับจากวันที่ถึงกำหนดชำระ | | | | |
| ยังไม่ถึงกำหนดชำระ | 38,042 | 48,427 | 825 | 685 |
| ค้างชำระ | | | | |
| ไม่เกิน 3 เดือน | 63,912 | 35,355 | 1,355 | 984 |
| 3 - 6 เดือน | 9,072 | 3,660 | 46 | 32 |
| 6 - 12 เดือน | 990 | 1,088 | 188 | 55 |
| มากกว่า 12 เดือน | 12,226 | 11,494 | 193 | 195 |
| รวม | 124,242 | 100,024 | 2,607 | 1,951 |
| หัก: ค่าเผื่อหนี้สงสัยจะสูญ | (12,189) | (11,335) | (168) | (168) |
| รวมลูกหนี้การค้า - กิจการที่ไม่เกี่ยวข้องกัน, สุทธิ | 112,053 | 88,689 | 2,439 | 1,783 |
| รวมลูกหนี้การค้า - สุทธิ | 155,138 | 124,122 | 2,716 | 1,853 |
| ลูกหนี้อื่น | | | | |
| ลูกหนี้อื่น - กิจการที่เกี่ยวข้องกัน | 80,340 | 93,395 | 99,295 | 98,567 |
| ลูกหนี้อื่น - กิจการที่ไม่เกี่ยวข้องกัน | 19,878 | 19,929 | 11,499 | 9,688 |
| รวม | 100,218 | 113,324 | 110,794 | 108,255 |
| หัก: ค่าเผื่อหนี้สงสัยจะสูญ | (92,035) | (104,444) | (106,367) | (105,469) |
| รวมลูกหนี้อื่น - สุทธิ | 8,183 | 8,880 | 4,427 | 2,786 |
| รวมลูกหนี้การค้าและลูกหนี้อื่น - สุทธิ | 163,321 | 133,002 | 7,143 | 4,639 |

8. รายการธุรกิจกับกิจการที่เกี่ยวข้องกัน

ในระหว่างปี กลุ่มบริษัทมีรายการธุรกิจที่สำคัญกับบุคคลหรือกิจการที่เกี่ยวข้องกัน รายการธุรกิจดังกล่าวเป็นไปตามเงื่อนไขทางการค้าและเกณฑ์ตามที่ตกลงกันระหว่างบริษัทย่อยและบุคคลหรือกิจการที่เกี่ยวข้องกันเหล่านั้น ซึ่งเป็นไปตามปกติธุรกิจโดยสามารถสรุปได้ดังนี้


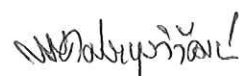
(หน่วย: ล้านบาท)

| | งบการเงินรวม | | งบการเงินเฉพาะกิจการ | | นโยบายการกำหนดราคา |
|--|--------------|------|----------------------|------|--|
| | 2562 | 2561 | 2562 | 2561 | |
| <u>รายการธุรกิจกับบริษัทย่อย</u> | | | | | |
| (ได้ตัดออกจางบการเงินรวมแล้ว) | | | | | |
| เงินปันผลรับ | - | - | 7 | 18 | ตามที่ประกาศจ่าย |
| ดอกเบี้ยจ่าย | - | - | 2 | 2 | ร้อยละ 1.5 - 2.5 ต่อปี |
| <u>รายการธุรกิจกับบริษัทที่เกี่ยวข้องกัน</u> | | | | | |
| รายได้จากการขายสินค้า | 152 | 190 | - | - | ต้นทุนบวกกำไรส่วนเพิ่ม |
| กำไรจากการจำหน่ายสินทรัพย์ | - | 15 | - | - | ราคาลดที่ซื้อขายและการเจรจาต่อรองซื้อขาย |
| ซื้อสินค้า | 9 | 11 | - | - | ต้นทุนบวกกำไรส่วนเพิ่ม |
| ค่าสาธารณูปโภค | 5 | 6 | - | - | ตามที่ระบุในสัญญา |
| ค่าใช้จ่ายอื่น | 14 | 19 | - | - | ตามที่ระบุในสัญญา |
| <u>รายการธุรกิจกับบุคคลที่เกี่ยวข้องกัน</u> | | | | | |
| ดอกเบี้ยจ่าย | 5 | 5 | 5 | 5 | ร้อยละ 4.9 ต่อปี |

ยอดคงค้างระหว่างบริษัทฯ และกิจการที่เกี่ยวข้องกัน ณ วันที่ 31 ธันวาคม 2562 และ 2561 มีรายละเอียดดังนี้

(หน่วย: พันบาท)

| | งบการเงินรวม | | งบการเงินเฉพาะกิจการ | |
|--|--------------|-----------|----------------------|----------|
| | 2562 | 2561 | 2562 | 2561 |
| <u>ลูกหนี้การค้าและลูกหนี้อื่น - กิจการที่เกี่ยวข้องกัน (หมายเหตุ 7)</u> | | | | |
| บริษัทย่อย | - | - | 90,026 | 89,298 |
| บริษัทร่วม | 49,153 | 44,639 | 180 | 180 |
| บริษัทที่เกี่ยวข้องกัน (มีผู้ถือหุ้นและกรรมการร่วมกัน) | 150,566 | 156,961 | 9,597 | 9,390 |
| รวม | 199,719 | 201,600 | 99,803 | 98,868 |
| หัก: ค่าเผื่อนี้สงสัยจะสูญ | (153,151) | (162,619) | (98,325) | (97,787) |
| สุทธิ | 46,568 | 38,981 | 1,478 | 1,081 |
| <u>ลูกหนี้จากการค้าประกัน - กิจการที่เกี่ยวข้องกัน</u> | | | | |
| บริษัทย่อย | - | - | 21,119 | 21,119 |
| บริษัทร่วม | 36,286 | 36,286 | 36,286 | 36,286 |
| บริษัทที่เกี่ยวข้องกัน (มีผู้ถือหุ้นร่วมกัน) | 14,734 | 14,734 | 14,734 | 14,734 |
| รวม | 51,020 | 51,020 | 72,139 | 72,139 |
| หัก: ค่าเผื่อนี้สงสัยจะสูญ | (51,020) | (51,020) | (72,139) | (72,139) |
| สุทธิ | - | - | - | - |

(หน่วย: พันบาท)

| | งบการเงินรวม | | งบการเงินเฉพาะกิจการ | |
|---|--------------|--------|----------------------|--------|
| | 2562 | 2561 | 2562 | 2561 |
| <u>เจ้าหนี้การค้าและเจ้าหนี้อื่น - กิจการที่เกี่ยวข้องกัน (หมายเหตุ 20)</u> | | | | |
| บริษัทย่อย | - | - | 17,508 | 17,112 |
| บริษัทร่วม | 341 | 1,082 | 289 | 289 |
| บริษัทที่เกี่ยวข้องกัน (มีผู้ถือหุ้นร่วมกัน) | 14,744 | 19,167 | 2,290 | 2,440 |
| รวม | 15,085 | 20,249 | 20,087 | 19,841 |

เงินให้กู้ยืมระยะสั้นแก่กิจการที่เกี่ยวข้องกันและกิจการอื่น

ยอดคงค้างของเงินให้กู้ยืมระยะสั้นแก่กิจการที่เกี่ยวข้องกันและกิจการอื่น ณ วันที่ 31 ธันวาคม 2562 และ 2561 และการเคลื่อนไหวของเงินให้กู้ยืมระยะสั้นดังกล่าวมีรายละเอียดดังนี้

(หน่วย: พันบาท)

| | งบการเงินรวม | | |
|--|---------------|------|-----------------|
| | ยอดคงเหลือ | | ยอดคงเหลือ |
| | ณ วันที่ | | ณ วันที่ |
| | 1 มกราคม 2562 | ลดลง | 31 ธันวาคม 2562 |
| <u>เงินให้กู้ยืมระยะสั้นแก่กิจการที่เกี่ยวข้องกันและกิจการอื่น</u> | | | |
| <u>เงินให้กู้ยืมระยะสั้นแก่กิจการที่เกี่ยวข้องกัน</u> | | | |
| บริษัทร่วม | | | |
| บริษัท หนองจางรับเบอร์ จำกัด | 850 | - | 850 |
| บริษัทที่เกี่ยวข้องกัน | | | |
| บริษัท ไทยซังจิน นิเวศที่เรียล จำกัด | 4,600 | - | 4,600 |
| รวมเงินให้กู้ยืมระยะสั้นแก่กิจการที่เกี่ยวข้องกัน | 5,450 | - | 5,450 |
| หัก: ค่าเผื่อหนี้สงสัยจะสูญ | (5,450) | - | (5,450) |
| รวมเงินให้กู้ยืมระยะสั้นแก่กิจการที่เกี่ยวข้องกัน - สุทธิ | - | - | - |
| เงินให้กู้ยืมระยะสั้นแก่กิจการอื่น | 283 | (5) | 278 |
| รวมเงินให้กู้ยืมระยะสั้นแก่กิจการที่เกี่ยวข้องกันและกิจการอื่น - สุทธิ | 283 | (5) | 278 |

(หน่วย: พันบาท)

| | งบการเงินเฉพาะกิจการ | | | |
|---|----------------------|-----------|--------|-----------------|
| | ยอดคงเหลือ | | | ยอดคงเหลือ |
| | ณ วันที่ | | | ณ วันที่ |
| | 1 มกราคม 2562 | เพิ่มขึ้น | (ลดลง) | 31 ธันวาคม 2562 |
| <u>เงินให้กู้ยืมระยะสั้นแก่กิจการที่เกี่ยวข้องกัน</u> | | | | |
| บริษัทย่อย | | | | |
| บริษัท โมเดอร์น เทคโนโลยี คอมโพเนนท์ จำกัด | - | 2,500 | (500) | 2,000 |
| บริษัท ดับเบิ้ลยูบีแอลพี จำกัด | 2,000 | - | - | 2,000 |
| รวมเงินให้กู้ยืมระยะสั้นแก่กิจการที่เกี่ยวข้องกัน | 2,000 | 2,500 | (500) | 4,000 |



เงินให้กู้ยืมระยะยาวแก่กิจการที่เกี่ยวข้องกัน

ในระหว่างปี 2562 เงินให้กู้ยืมระยะสั้นแก่บริษัท เนเชอรัลอาร์ต แอนด์ เทคโนโลยี จำกัด ได้ถูกขยายระยะเวลาการจ่ายชำระคืน ซึ่งจากเดิมเป็นการจ่ายคืนเมื่อทวงถาม เป็นการทยอยจ่ายชำระคืนเป็นรายเดือน เริ่มตั้งแต่เดือนมิถุนายนถึงเดือนธันวาคม 2562 จำนวนเดือนละ 0.2 ล้านบาท และตั้งแต่เดือนมกราคม 2563 เป็นต้นไป จำนวนเดือนละ 0.5 ล้านบาท

ยอดคงค้างของเงินให้กู้ยืมระยะยาวแก่กิจการที่เกี่ยวข้องกัน ณ วันที่ 31 ธันวาคม 2562 และ 2561 และการเคลื่อนไหวของเงินให้กู้ยืมระยะยาวดังกล่าวมีรายละเอียดดังนี้

| | (หน่วย: พันบาท) |
|--|-----------------|
| | งบการเงินรวม |
| <u>เงินให้กู้ยืมระยะยาวแก่กิจการที่เกี่ยวข้องกัน</u> | |
| ยอดคงเหลือ ณ วันที่ 1 มกราคม 2562 | - |
| เพิ่มขึ้น | 6,600 |
| ลดลง | (1,700) |
| รวม | 4,900 |
| หัก: ส่วนที่ถึงกำหนดชำระในปี | (4,900) |
| ยอดคงเหลือ ณ วันที่ 31 ธันวาคม 2562 - สุทธิ | - |

| | (หน่วย: พันบาท) | | |
|--|---|--------------------------------|---|
| | งบการเงินเฉพาะกิจการ | | |
| | ยอดคงเหลือ ณ วันที่ 1 มกราคม 2562 | ยอดคงเหลือ เพิ่มขึ้น (ลดลง) | ยอดคงเหลือ ณ วันที่ 31 ธันวาคม 2562 |
| <u>เงินให้กู้ยืมระยะยาวแก่กิจการที่เกี่ยวข้องกัน</u> | | | |
| บริษัทย่อย | | | |
| บริษัท กบินทร์บุรี เพนเฮลท์ฟุตแวร์ จำกัด | 78,379 | - | 78,379 |
| บริษัท พิมายฟุตแวร์ จำกัด | 21,650 | - | 21,650 |
| บริษัท อินโนเวชั่น นครหลวง ฟุตแวร์ จำกัด | 1,430 | - | 1,430 |
| รวม | 101,459 | - | 101,459 |
| หัก: ค่าเผื่อนี้สงสัยจะสูญ | (101,459) | - | (101,459) |
| รวมเงินให้กู้ยืมระยะยาวแก่กิจการที่เกี่ยวข้องกัน - สุทธิ | - | - | - |

เงินกู้ยืมระยะสั้นจากกิจการที่เกี่ยวข้องกัน

ยอดคงค้างของเงินกู้ยืมระยะสั้นจากกิจการที่เกี่ยวข้องกัน ณ วันที่ 31 ธันวาคม 2562 และ 2561 และการเคลื่อนไหวของเงินกู้ยืมระยะสั้นดังกล่าวมีรายละเอียดดังนี้

(หน่วย: พันบาท)

| | งบการเงินรวม | | | งบการเงินเฉพาะกิจการ | | |
|--|--------------|-----------|------------|----------------------|-----------|------------|
| | ยอดคงเหลือ | | ยอดคงเหลือ | ยอดคงเหลือ | | ยอดคงเหลือ |
| | ณ วันที่ | เพิ่มขึ้น | ณ วันที่ | ณ วันที่ | เพิ่มขึ้น | ณ วันที่ |
| | 1 มกราคม | (ลดลง) | 31 ธันวาคม | 1 มกราคม | (ลดลง) | 31 ธันวาคม |
| | 2562 | | 2562 | 2562 | | 2562 |
| <u>เงินกู้ยืมระยะสั้นจากกิจการที่เกี่ยวข้องกัน</u> | | | | | | |
| <u>บริษัทย่อย</u> | | | | | | |
| บริษัท แอดแวนเทจ ฟู้ดแวร์ จำกัด | - | - | - | 29,800 | 7,100 | 36,900 |
| บริษัท เอ็กซ์เซลเด็นท์ รับเบอร์ จำกัด | - | - | - | 17,500 | - | 17,500 |
| บริษัท อากาศ อุตสาหกรรม จำกัด* | - | - | - | 10,000 | (10,000) | - |
| บริษัท ฟอนเท็กซ์ (ประเทศไทย) จำกัด* | - | - | - | 9,000 | 10,000 | 19,000 |
| รวม | - | - | - | 66,300 | 7,100 | 73,400 |
| <u>บุคคลที่เกี่ยวข้องกัน</u> | | | | | | |
| นายบุญยสิทธิ์ โชควัฒนา | 100,000 | (40,000) | 60,000 | 100,000 | (40,000) | 60,000 |
| รวม | 100,000 | (40,000) | 60,000 | 100,000 | (40,000) | 60,000 |
| รวมเงินกู้ยืมระยะสั้นจากกิจการที่เกี่ยวข้องกัน | 100,000 | (40,000) | 60,000 | 166,300 | (32,900) | 133,400 |

*ในเดือนมกราคม 2562 บริษัท ฟอนเท็กซ์ (ประเทศไทย) จำกัด และบริษัท อากาศ อุตสาหกรรม จำกัด ได้ควบรวมกิจการเข้าด้วยกัน โดยจัดตั้งเป็นบริษัทใหม่ชื่อ "บริษัท ฟอนเท็กซ์ (ประเทศไทย) จำกัด" ตามที่กล่าวในหมายเหตุประกอบงบการเงินข้อ 13

ค่าตอบแทนกรรมการและผู้บริหาร

ในระหว่างปีสิ้นสุดวันที่ 31 ธันวาคม 2562 และ 2561 กลุ่มบริษัทมีค่าใช้จ่ายผลประโยชน์พนักงานที่ให้แก่กรรมการและผู้บริหาร ดังต่อไปนี้

(หน่วย: พันบาท)

| | งบการเงินรวม | | งบการเงินเฉพาะกิจการ | |
|----------------------------|--------------|--------|----------------------|-------|
| | 2562 | 2561 | 2562 | 2561 |
| ผลประโยชน์ระยะสั้น | 23,191 | 21,416 | 8,399 | 7,016 |
| ผลประโยชน์หลังออกจากราชการ | 1,434 | 2,571 | 703 | 1,059 |
| รวม | 24,625 | 23,987 | 9,102 | 8,075 |

ภาระค่าประกันให้กับกิจการที่เกี่ยวข้องกัน

กลุ่มบริษัทมีภาระจากการค่าประกันให้กับกิจการที่เกี่ยวข้องกันตามที่กล่าวไว้ในหมายเหตุประกอบงบการเงินข้อ 30.2 ก)



9. สินค้ำคงเหลือ

(หน่วย: พันบาท)

| | งบการเงินรวม | | | | | |
|--------------------|--------------|---------|----------------------------|---------|-----------------------|--------|
| | ราคาทุน | | รายการปรับลดราคาทุนให้ | | สินค้ำคงเหลือ - สุทธิ | |
| | | | เป็นมูลค่าสุทธิที่จะได้รับ | | | |
| 2562 | 2561 | 2562 | 2561 | 2562 | 2561 | |
| สินค้ำสำเร็จรูป | 33,307 | 30,732 | (642) | (1,045) | 32,665 | 29,687 |
| งานระหว่างทำ | 16,548 | 28,415 | (178) | (220) | 16,370 | 28,195 |
| วัตถุดิบ | 28,147 | 32,837 | (1,340) | (3,340) | 26,807 | 29,497 |
| วัตถุดิบระหว่างทาง | 2,206 | 5,185 | - | - | 2,206 | 5,185 |
| วัสดุสิ้นเปลือง | 3,433 | 3,627 | - | - | 3,433 | 3,627 |
| รวม | 83,641 | 100,796 | (2,160) | (4,605) | 81,481 | 96,191 |

(หน่วย: พันบาท)

| | งบการเงินเฉพาะกิจการ | | | | | |
|-----------------|----------------------|-------|----------------------------|------|-----------------------|-------|
| | ราคาทุน | | รายการปรับลดราคาทุนให้ | | สินค้ำคงเหลือ - สุทธิ | |
| | | | เป็นมูลค่าสุทธิที่จะได้รับ | | | |
| 2562 | 2561 | 2562 | 2561 | 2562 | 2561 | |
| สินค้ำสำเร็จรูป | 353 | 41 | - | - | 353 | 41 |
| วัตถุดิบ | 647 | 912 | - | - | 647 | 912 |
| วัสดุสิ้นเปลือง | 352 | 317 | - | - | 352 | 317 |
| รวม | 1,352 | 1,270 | - | - | 1,352 | 1,270 |

ในระหว่างปีปัจจุบัน กลุ่มบริษัทบันทึกการปรับลดราคาทุนของสินค้ำคงเหลือให้เป็นมูลค่าสุทธิที่จะได้รับเป็นจำนวน 0.3 ล้านบาท (2561: 1 ล้านบาท) โดยแสดงเป็นส่วนหนึ่งของต้นทุนขาย และมีการกลับรายการปรับลดมูลค่าสินค้ำคงเหลือเป็นจำนวน 2.7 ล้านบาท (2561: 42 ล้านบาท) (เฉพาะกิจการ: ไม่มี (2561: 41 ล้านบาท)) โดยนำไปหักจากมูลค่าของสินค้ำคงเหลือที่รับรู้เป็นค่าใช้จ่ายในระหว่างปี

W. Rajapour

10. สินทรัพย์ชีวภาพ

รายการเปลี่ยนแปลงของสินทรัพย์ชีวภาพสำหรับปีสิ้นสุดวันที่ 31 ธันวาคม 2562 และ 2561 สรุปได้ดังนี้

| | งบการเงินรวม | | | | | | (หน่วย: พันบาท) | |
|---------------------------------|--------------|-------|------------------|----------|----------|----------|----------------------|----------|
| | ไม้เศรษฐกิจ | | ผักเกษตรอินทรีย์ | | รวม | | งบการเงินเฉพาะกิจการ | |
| | 2562 | 2561 | 2562 | 2561 | 2562 | 2561 | 2562 | 2561 |
| ยอดคงเหลือ ณ วันที่ 1 มกราคม | 3,886 | 3,886 | 1,557 | 2,445 | 5,443 | 6,331 | 1,557 | 2,445 |
| ผลกำไร (ขาดทุน) จาก | | | | | | | | |
| การเปลี่ยนแปลงมูลค่าชุดธรรมชาติ | - | - | 446 | (828) | 446 | (828) | 446 | (828) |
| เพิ่มขึ้นเนื่องจากการปลูก | - | - | 20,788 | 17,419 | 20,788 | 17,419 | 20,788 | 17,419 |
| ลดลงเนื่องจากการเก็บเกี่ยว | - | - | (20,016) | (17,479) | (20,016) | (17,479) | (20,016) | (17,479) |
| ยอดคงเหลือ ณ วันที่ 31 ธันวาคม | 3,886 | 3,886 | 2,775 | 1,557 | 6,661 | 5,443 | 2,775 | 1,557 |

11. เงินฝากธนาคารที่มีภาระค้ำประกัน

ณ วันที่ 31 ธันวาคม 2562 และ 2561 กลุ่มบริษัทได้นำเงินฝากประจำไปค้ำประกันไว้กับสถาบันการเงินเพื่อเป็นหลักประกันวงเงินสินเชื่อและหนังสือค้ำประกันที่ธนาคารออกให้ในนามของกลุ่มบริษัท

12. เงินลงทุนในหลักทรัพย์เพื่อขาย

| | (หน่วย: พันบาท) | |
|---|-----------------------------------|-----------|
| | งบการเงินรวม/งบการเงินเฉพาะกิจการ | |
| | 2562 | 2561 |
| บริษัท บุตคินิวซีตี จำกัด (มหาชน) | 124 | 124 |
| บริษัท บางกอกกรีนเบอร์ จำกัด (มหาชน) | 758,294 | 758,294 |
| รวมเงินลงทุน - ราคาทุน | 758,418 | 758,418 |
| หัก: ส่วนต่ำกว่าทุนจากการเปลี่ยนแปลงมูลค่าเงินลงทุน | (89) | (86) |
| ค่าเผื่อการด้อยค่าของเงินลงทุน | (758,294) | (758,294) |
| เงินลงทุนในหลักทรัพย์เพื่อขาย - สุทธิ | 35 | 38 |

บริษัทฯ ได้ตั้งค่าเผื่อการด้อยค่าของเงินลงทุนในหุ้นสามัญของบริษัท บางกอกกรีนเบอร์ จำกัด (มหาชน) แล้วทั้งจำนวน ปัจจุบันบริษัทดังกล่าวถูกศาลสั่งพิทักษ์ทรัพย์เด็ดขาด


 นางสาวศุภมาส

13. เงินลงทุนในบริษัทย่อย

เงินลงทุนในบริษัทย่อยตามที่แสดงอยู่ในงบการเงินเฉพาะกิจการ มีรายละเอียดดังต่อไปนี้

| บริษัท | ทุนเรียกชำระแล้ว | | สัดส่วนเงินลงทุน | | ราคาทุน | | ค่าเผื่อการด้อยค่า | | มูลค่าสุทธิ | | (หน่วย: พันบาท) เงินปันผลที่บริษัทฯ รับรู้ระหว่างปี | |
|---|------------------|---------|------------------|------|------------------|------------------|--------------------|--------------------|----------------|----------------|---|---------------|
| | 2562 | 2561 | 2562 | 2561 | 2562 | 2561 | 2562 | 2561 | 2562 | 2561 | 2562 | 2561 |
| | | | (ร้อยละ) | | | | เงินลงทุน | | | | | |
| บริษัท ฟุตแวร์เทค 1530 จำกัด | 400,000 | 400,000 | 100 | 100 | 467,968 | 467,968 | (467,968) | (467,968) | - | - | - | - |
| บริษัท อินเทอร์เน็ตชั้นนำ คิวริตี้ ฟุตแวร์ จำกัด | 350,000 | 350,000 | 100 | 100 | 349,999 | 349,999 | (349,999) | (349,999) | - | - | - | - |
| บริษัท กบิรินทร์บุรี แทนเอเชีย ฟุตแวร์ จำกัด (จดทะเบียนเลิกบริษัทกับ กระทรวงพาณิชย์ เมื่อวันที่ 29 เมษายน 2562) | 350,000 | 350,000 | 100 | 100 | 443,523 | 443,523 | (443,523) | (443,523) | - | - | - | - |
| บริษัท เอ็กซ์เซลเลนซ์ รับเบอร์ จำกัด | 370,000 | 370,000 | 100 | 100 | 385,887 | 385,887 | (385,887) | (385,887) | - | - | - | - |
| บริษัท พิมายฟุตแวร์ จำกัด (จดทะเบียนเลิกบริษัทกับ กระทรวงพาณิชย์เมื่อวันที่ 2 พฤษภาคม 2561) | 100,000 | 100,000 | 100 | 100 | 115,969 | 115,969 | (115,969) | (115,969) | - | - | - | - |
| บริษัท ดับเบิลยูบีแอลที จำกัด | 30,000 | 30,000 | 100 | 100 | 43,371 | 43,371 | (43,371) | (43,371) | - | - | - | - |
| บริษัท โมเดิร์น เทค โนโลยี คอม โทเน้นท์ จำกัด | 50,000 | 50,000 | 100 | 100 | 36,600 | 36,600 | - | - | 36,600 | 36,600 | 4,000 | 6,000 |
| บริษัท เอ็กซ์เซล คิว จำกัด (จดทะเบียนเลิกบริษัทกับ กระทรวงพาณิชย์ เมื่อวันที่ 15 พฤษภาคม 2562) | 16,000 | 16,000 | 100 | 100 | 15,997 | 15,997 | (15,997) | (15,997) | - | - | - | - |
| บริษัท อินโนเวชั่น นครหลวง ฟุตแวร์ จำกัด (จดทะเบียนเลิกบริษัทกับ กระทรวงพาณิชย์เมื่อวันที่ 2 พฤษภาคม 2561) | 350,150 | 350,150 | 96 | 96 | 264,290 | 264,290 | (264,290) | (264,290) | - | - | - | - |
| บริษัท พอนเท็กซ์ (ประเทศไทย) จำกัด | 82,705 | 60,800 | 97 | 96 | 159,032 | 125,970 | (86,427) | (86,427) | 72,605 | 39,543 | - | - |
| บริษัท แอดเวนเทจ ฟุตแวร์ จำกัด | 91,750 | 91,750 | 79 | 79 | 63,330 | 63,330 | - | - | 63,330 | 63,330 | 2,904 | 6,824 |
| บริษัท อากาศ อุตสาหกรรม จำกัด | - | 21,905 | - | 99 | - | 33,062 | - | - | - | 33,062 | - | 5,425 |
| รวม | | | | | <u>2,345,966</u> | <u>2,345,966</u> | <u>(2,173,431)</u> | <u>(2,173,431)</u> | <u>172,535</u> | <u>172,535</u> | <u>6,904</u> | <u>18,249</u> |

การควบรวมกิจการของบริษัทย่อย

เมื่อวันที่ 12 พฤศจิกายน 2561 ที่ประชุมคณะกรรมการของบริษัทฯ ได้มีมติอนุมัติการปรับโครงสร้างการดำเนินงานของกลุ่มบริษัท โดยการควบรวมบริษัทย่อยสองบริษัทได้แก่ บริษัท พอนเท็กซ์ (ประเทศไทย) จำกัด และบริษัท อากาศ อุตสาหกรรม จำกัด โดยจัดตั้งเป็นบริษัทใหม่ที่เกิดจากการควบรวมบริษัทภายใต้ชื่อ “บริษัท พอนเท็กซ์ (ประเทศไทย) จำกัด” เพื่อรับไปซึ่งทรัพย์สินและหนี้สินในราคาตามมูลค่าตามบัญชี สิทธิ หน้าที่ และความรับผิดชอบของบริษัทย่อยทั้งสองบริษัท ซึ่งการควบรวมดังกล่าวเสร็จสิ้นแล้วและได้จดทะเบียนจัดตั้งบริษัทใหม่กับกระทรวงพาณิชย์แล้วในเดือนมกราคม 2562



14. เงินลงทุนในบริษัทร่วม

14.1 รายละเอียดของบริษัทร่วม

(หน่วย: พันบาท)

| บริษัท | ลักษณะธุรกิจ | จัดตั้งขึ้น ในประเทศ | งบการเงินรวม | | | | | |
|---------------------------------------|-----------------------------|-------------------------|------------------|------------------|---------|---------|--------------------------------------|--------|
| | | | สัดส่วนเงินลงทุน | | ราคาทุน | | มูลค่าตามบัญชี ตามวิธีส่วนได้เสีย | |
| | | | 2562 (ร้อยละ) | 2561 (ร้อยละ) | 2562 | 2561 | 2562 | 2561 |
| บริษัท พี เอ แคปิตอล จำกัด | จำหน่ายน้ำมันเชื้อเพลิง | ไทย | 45.88 | 45.88 | 376,157 | 376,157 | - | - |
| บริษัท หนองจางรับเบอร์ จำกัด | หยุดดำเนินการ | ไทย | 28.82 | 28.82 | 12,000 | 12,000 | - | - |
| บริษัท อูทัย บางกอกรับเบอร์ จำกัด | หยุดดำเนินการ | ไทย | 28.82 | 28.82 | 8,999 | 8,999 | - | - |
| บริษัท พี.แอล.จอห์น อินดัสทรีส์ จำกัด | อยู่ระหว่างการ ชำระบัญชี | ไทย | 19.25 | 19.25 | 7,700 | 7,700 | - | - |
| บริษัท เพค อินดัสทรีส์ จำกัด | ผลิตเชิงพลาสติกและ ตาไก่ | ไทย | - | 35.44 | - | 12,894 | - | 12,099 |
| รวม | | | | | 404,856 | 417,750 | - | 12,099 |

(หน่วย: พันบาท)

| บริษัท | ลักษณะธุรกิจ | จัดตั้งขึ้น ในประเทศ | งบการเงินเฉพาะกิจการ | | | | | | | |
|-------------------------------|-----------------------------|-------------------------|----------------------|------------------|---------|--------|------------------------------------|--|------|------|
| | | | สัดส่วนเงินลงทุน | | ราคาทุน | | ค่าเผื่อการด้อยค่า ของเงินลงทุน | มูลค่าตามบัญชี ตามวิธีราคาทุน - สุทธิ | | |
| | | | 2562 (ร้อยละ) | 2561 (ร้อยละ) | 2562 | 2561 | 2562 | 2561 | 2562 | 2561 |
| บริษัท พี เอ แคปิตอล จำกัด | จำหน่ายน้ำมัน เชื้อเพลิง | ไทย | 8.07 | 8.07 | 64,559 | 64,559 | (64,559) | (64,559) | - | - |
| รวม | | | | | 64,559 | 64,559 | (64,559) | (64,559) | - | - |

ณ วันที่ 31 ธันวาคม 2561 เงินลงทุนในบริษัทร่วมในงบการเงินรวมจำนวน 12 ล้านบาท เป็นเงินลงทุนในบริษัทเพค อินดัสทรีส์ จำกัด (PEI) คิดเป็นสัดส่วนร้อยละ 35.44 อย่างไรก็ตามในเดือนกุมภาพันธ์ 2562 บริษัทย่อยสองแห่งได้เข้าซื้อหุ้นของ PEI จากกรรมการ จำนวนรวม 6,993 หุ้น ในราคาหุ้นละ 801 บาท เป็นจำนวนเงินรวม 5.6 ล้านบาท เป็นผลให้กลุ่มบริษัทที่มีสัดส่วนการถือหุ้นใน PEI เพิ่มขึ้นจากร้อยละ 35.44 เป็นร้อยละ 81.73 และทำให้ PEI เปลี่ยนสถานะจากบริษัทร่วมเป็นบริษัทย่อยของกลุ่มบริษัท ณ วันที่เปลี่ยนสถานะ PEI มีเงินสดและรายการเทียบเท่าเงินสดคงเหลือจำนวนประมาณ 7 ล้านบาท ซึ่งแสดงในงบกระแสเงินสดรวมสำหรับปีสิ้นสุดวันที่ 31 ธันวาคม 2562 เป็นเงินสดเพิ่มขึ้นจากการเปลี่ยนสถานะจากบริษัทร่วมเป็นบริษัทย่อย

โดยบริษัทย่อยสองแห่งชำระเงินในการซื้อหุ้นของ PEI ด้วยจำนวนที่ต่ำกว่ามูลค่ายุติธรรมสุทธิของสินทรัพย์หนี้สินและหนี้สินที่อาจเกิดขึ้นที่ระบุได้ของบริษัทดังกล่าว ณ วันซื้อหุ้นตามสัดส่วนที่ลงทุนเป็นจำนวนเงินประมาณ 10 ล้านบาท ซึ่งได้บันทึกเป็นค่าความนิยมติดลบในรายได้อื่นในงบกำไรขาดทุนเบ็ดเสร็จรวมสำหรับปีปัจจุบัน


มูลค่าของสินทรัพย์ที่ได้มาและหนี้สินที่รับมาจากบริษัท เพค อินคัสทรีส์ จำกัด ณ วันที่เปลี่ยนสถานะ มีรายละเอียดดังนี้

| | (หน่วย: พันบาท) | |
|--|--|--|
| | มูลค่ายุติธรรม ณ วันที่เปลี่ยน สถานะ | มูลค่าตามบัญชี ณ วันที่เปลี่ยน สถานะ |
| เงินสดและรายการเทียบเท่าเงินสด | 7,484 | 7,484 |
| ลูกหนี้การค้าและลูกหนี้อื่น | 4,607 | 4,607 |
| สินค้าคงเหลือ | 5,093 | 5,093 |
| สินทรัพย์หมุนเวียนอื่น | 363 | 363 |
| เงินให้กู้ยืมระยะสั้นแก่กิจการที่เกี่ยวข้องกัน | 6,600 | 6,600 |
| เงินฝากธนาคารที่มีภาระค้ำประกัน | 7,508 | 7,508 |
| ส่วนปรับปรุงอาคารและอุปกรณ์ | 5,369 | 3,616 |
| สินทรัพย์ไม่มีตัวตน | 424 | - |
| สินทรัพย์ไม่หมุนเวียนอื่น | 600 | 600 |
| เจ้าหนี้การค้าและเจ้าหนี้อื่น | (1,728) | (1,728) |
| ส่วนของหนี้สินตามสัญญาเช่าการเงินที่ครบกำหนดชำระภายในหนึ่งปี | (219) | (219) |
| หนี้สินหมุนเวียนอื่น | (123) | (123) |
| ภาษีเงินได้ค้างจ่าย | (348) | (348) |
| หนี้สินตามสัญญาเช่าการเงิน - สุทธิจากส่วนที่กำหนดภายในหนึ่งปี | (144) | (144) |
| สำรองผลประโยชน์ระยะยาวของพนักงาน | (737) | (737) |
| หนี้สินภาษีเงินได้รอการตัดบัญชี | (203) | - |
| สินทรัพย์สุทธิของบริษัทย่อย | 34,546 | 32,572 |
| สินทรัพย์สุทธิของบริษัทย่อยตามสัดส่วนที่ถือโดยกลุ่มบริษัท (ร้อยละ 81.73) | 28,234 | 26,621 |
| หัก: เงินลงทุนในบริษัทร่วม - ณ วันที่เปลี่ยนสถานะ | (12,243) | (12,243) |
| ผลแตกต่างระหว่างเงินสดจ่ายซื้อกับมูลค่าสินทรัพย์สุทธิ ของบริษัทย่อยในสัดส่วนที่กลุ่มบริษัทลงทุน | (10,391) | (8,778) |
| เงินสดจ่ายสุทธิเพื่อซื้อเงินลงทุนในบริษัทย่อย | 5,600 | 5,600 |

14.2 ส่วนแบ่งกำไรขาดทุนเบ็ดเสร็จ

ในระหว่างปี บริษัทฯรับรู้ส่วนแบ่งกำไร (ขาดทุน) จากการลงทุนในบริษัทร่วมในงบการเงินรวม ดังนี้
(หน่วย: พันบาท)

| บริษัทร่วม | งบการเงินรวม | | | |
|------------------------------|---|--------------|--|-------------|
| | ส่วนแบ่งกำไร (ขาดทุน) จาก เงินลงทุนในบริษัทร่วม ในระหว่างปี | | ส่วนแบ่งกำไรขาดทุนเบ็ดเสร็จอื่น จากเงินลงทุนในบริษัทร่วม ในระหว่างปี | |
| | <u>2562</u> | <u>2561</u> | <u>2562</u> | <u>2561</u> |
| บริษัท เพค อินคัสทรีส์ จำกัด | 144 | (910) | - | 115 |
| รวม | <u>144</u> | <u>(910)</u> | <u>-</u> | <u>115</u> |

 เพค อินคัสทรีส์

14.3 เงินลงทุนในบริษัทร่วมที่ขาดทุนเกินทุน

กลุ่มบริษัทที่มีเงินลงทุนในบริษัทร่วม 4 แห่ง ซึ่งกลุ่มบริษัทได้รับรู้ส่วนแบ่งผลกำไร (ขาดทุน) จากเงินลงทุนในบริษัทร่วมดังกล่าวจนมูลค่าตามบัญชีตามวิธีส่วนได้เสียเท่ากับศูนย์ กลุ่มบริษัทได้หยุดรับรู้ส่วนแบ่งผลขาดทุนจากเงินลงทุนในบริษัทร่วมเนื่องจากกลุ่มบริษัทไม่ได้มีภาระผูกพันตามกฎหมายหรือทางพฤตินัยที่ต้องจ่ายเงินเพื่อชำระภาระผูกพันของบริษัทร่วมดังกล่าว

เงินลงทุนในบริษัทร่วมในงบการเงินรวมตามราคาทุนส่วนหนึ่งจำนวน 376 ล้านบาท (เฉพาะกิจการ: 65 ล้านบาท) เป็นเงินลงทุนในบริษัท พี เอ แคปิตอล จำกัด (“บริษัทร่วม”) บริษัทฯไม่ได้รับงบการเงินสำหรับปีสิ้นสุดวันที่ 31 ธันวาคม 2562 ของบริษัทร่วม รวมถึงงบการเงินของบริษัทย่อยของบริษัทร่วมดังกล่าว แต่ได้รับงบการเงินล่าสุด ณ วันที่ 31 ธันวาคม 2561 ของบริษัทร่วม ซึ่งตรวจสอบโดยผู้สอบบัญชีแล้ว ซึ่งมีเพียงงบการเงินเฉพาะกิจการโดยไม่มีงบการเงินรวมทั้งที่บริษัทร่วมดังกล่าวมีเงินลงทุนในบริษัทย่อยและบริษัทร่วม อย่างไรก็ตาม บริษัทฯได้บันทึกเงินลงทุนในบริษัทร่วมดังกล่าวตามวิธีราคาทุนและวิธีส่วนได้เสียเป็นศูนย์บาทแล้ว

14.4 ข้อมูลทางการเงินของบริษัทร่วม

ข้อมูลทางการเงินตามที่แสดงอยู่ในงบการเงินของบริษัทร่วมโดยสรุปมีดังนี้

| บริษัท | ทุนเรียกชำระ | | สินทรัพย์รวม | | หนี้สินรวม | | รายได้รวมสำหรับ | | (หน่วย: ล้านบาท) | |
|-----------------------------------|--------------|------------|--------------|------------|------------|------------|-----------------|------------|------------------|------------|
| | ณ วันที่ | | ณ วันที่ | | ณ วันที่ | | ปีสิ้นสุดวันที่ | | กำไร (ขาดทุน) | |
| | 31 ธันวาคม | 31 ธันวาคม | 31 ธันวาคม | 31 ธันวาคม | 31 ธันวาคม | 31 ธันวาคม | 31 ธันวาคม | 31 ธันวาคม | 31 ธันวาคม | 31 ธันวาคม |
| | 2562 | 2561 | 2562 | 2561 | 2562 | 2561 | 2562 | 2561 | 2562 | 2561 |
| บริษัท พี เอ แคปิตอล จำกัด | * | 1,054 | * | 19 | * | 35 | * | 186 | * | 149 |
| บริษัท หนองจางรับเบอร์ จำกัด | 40 | 40 | 4 | 4 | 56 | 56 | 1 | 1 | - | - |
| บริษัท อุทัย บางกอกรับเบอร์ จำกัด | 30 | 30 | 3 | 3 | 48 | 48 | 1 | 1 | - | 1 |
| บริษัท เพค อินดัสทรีส์ จำกัด | - | 14 | - | 36 | - | 5 | - | 51 | - | 3 |

(2562: เปลี่ยนสถานะเป็นบริษัทย่อย)

* บริษัทฯไม่ได้รับงบการเงินของบริษัท พี เอ แคปิตอล จำกัด ตามที่กล่าวไว้ในหมายเหตุ 14.3

บริษัท พี.แอล.จอห์น อินดัสทรีส์ จำกัด อยู่ระหว่างการชำระบัญชี ตามที่กล่าวไว้ในหมายเหตุ 14.1

15. เงินลงทุนในกิจการที่เกี่ยวข้องกัน

เงินลงทุนในกิจการที่เกี่ยวข้องกัน มีรายละเอียดดังนี้

(หน่วย: พันบาท)

| บริษัท | งบการเงินรวม | | | | | | | |
|--|--------------|---------|------------------------------------|-----------|-------------|--------|--|------|
| | ราคาทุน | | ค่าเผื่อการด้อยค่า ของเงินลงทุน | | มูลค่าสุทธิ | | เงินปันผลที่บริษัทฯ รับรู้ระหว่างปี | |
| | 2562 | 2561 | 2562 | 2561 | 2562 | 2561 | 2562 | 2561 |
| บริษัท ทรัพย์สินสหพัฒน์ จำกัด | 500 | 500 | - | - | 500 | 500 | 50 | 40 |
| บริษัท นูทรีชั่น เฮ้าส์ จำกัด | 13,598 | 13,598 | (13,598) | (9,704) | - | 3,894 | - | - |
| บริษัท ไทยทาคายา จำกัด | 2,000 | 2,000 | (2,000) | (368) | - | 1,632 | - | - |
| บริษัท แพนไปโอเทค จำกัด | 1,000 | 1,000 | - | - | 1,000 | 1,000 | - | - |
| บริษัท บ้านแพน เอนจิเนียริ่ง แอนด์ โซลติง จำกัด | 130,000 | 130,000 | (130,000) | (130,000) | - | - | - | - |
| บริษัท แพนคอมพิวเตอร์ อินเทอร์เน็ต จำกัด | 2,000 | 2,000 | (2,000) | (2,000) | - | - | - | - |
| บริษัท แพนเทคโนโลยีคัล พาทส์ จำกัด | 720 | 720 | (720) | (720) | - | - | - | - |
| บริษัท ไทยซังจิน นิวเมททีเรียล จำกัด | 11,696 | 11,696 | (11,696) | (11,696) | - | - | - | - |
| บริษัท สหผลผลิต จำกัด | 5,000 | 5,000 | (2,175) | (1,732) | 2,825 | 3,268 | - | - |
| รวม | 166,514 | 166,514 | (162,189) | (156,220) | 4,325 | 10,294 | 50 | 40 |

(หน่วย: พันบาท)

| บริษัท | งบการเงินเฉพาะกิจการ | | | | | | | |
|-------------------------------|----------------------|--------|------------------------------------|---------|-------------|-------|--|------|
| | ราคาทุน | | ค่าเผื่อการด้อยค่า ของเงินลงทุน | | มูลค่าสุทธิ | | เงินปันผลที่บริษัทฯ รับรู้ระหว่างปี | |
| | 2562 | 2561 | 2562 | 2561 | 2562 | 2561 | 2562 | 2561 |
| บริษัท ทรัพย์สินสหพัฒน์ จำกัด | 1,050 | 1,050 | - | - | 1,050 | 1,050 | 50 | 40 |
| บริษัท นูทรีชั่น เฮ้าส์ จำกัด | 4,267 | 4,267 | (4,267) | (1,472) | - | 2,795 | - | - |
| บริษัท ไทยทาคายา จำกัด | 2,308 | 2,308 | (2,308) | (675) | - | 1,633 | - | - |
| บริษัท สหผลผลิต จำกัด | 3,000 | 3,000 | (1,305) | (1,039) | 1,695 | 1,961 | - | - |
| รวม | 10,625 | 10,625 | (7,880) | (3,186) | 2,745 | 7,439 | 50 | 40 |

 พงษ์เทพพิทักษ์

16. อสังหาริมทรัพย์เพื่อการลงทุน

มูลค่าตามบัญชีของอสังหาริมทรัพย์เพื่อการลงทุน ณ วันที่ 31 ธันวาคม 2562 และ 2561 แสดงได้ดังนี้

(หน่วย: พันบาท)

| | งบการเงินรวม | | | งบการเงินเฉพาะกิจการ | | |
|---------------------------|--------------|---------|----------|----------------------|----------|----------|
| | ที่ดินและ | | | ที่ดินและ | | |
| | ที่ดิน | อาคาร | รวม | ที่ดิน | อาคาร | รวม |
| ณ วันที่ 31 ธันวาคม 2562: | | | | | | |
| ราคาทุน | 320,590 | 12,798 | 333,388 | 277,883 | 73,273 | 351,156 |
| หัก ค่าเสื่อมราคาสะสม | (5,191) | (7,652) | (12,843) | (5,191) | (25,466) | (30,657) |
| หัก ค่าเผื่อการด้อยค่า | - | (2,851) | (2,851) | - | (2,851) | (2,851) |
| มูลค่าตามบัญชี - สุทธิ | 315,399 | 2,295 | 317,694 | 272,692 | 44,956 | 317,648 |
| ณ วันที่ 31 ธันวาคม 2561: | | | | | | |
| ราคาทุน | 320,590 | 12,798 | 333,388 | 277,883 | 73,273 | 351,156 |
| หัก ค่าเสื่อมราคาสะสม | (3,930) | (6,739) | (10,669) | (3,930) | (23,187) | (27,117) |
| หัก ค่าเผื่อการด้อยค่า | - | (2,851) | (2,851) | - | (2,851) | (2,851) |
| มูลค่าตามบัญชี - สุทธิ | 316,660 | 3,208 | 319,868 | 273,953 | 47,235 | 321,188 |

การกระทบยอดมูลค่าตามบัญชีของอสังหาริมทรัพย์เพื่อการลงทุนสำหรับปี 2562 และ 2561 แสดงได้ดังนี้

(หน่วย: พันบาท)

| | งบการเงินรวม | | งบการเงินเฉพาะกิจการ | |
|--------------------------------------|--------------|---------|----------------------|---------|
| | 2562 | 2561 | 2562 | 2561 |
| มูลค่าตามบัญชีต้นปี | 319,868 | 278,260 | 321,188 | 332,190 |
| เพิ่มขึ้นจากการรับชำระหนี้ | - | 51,246 | - | - |
| โอนออกเพื่อจ่ายชำระหนี้สินจากคดีความ | - | (7,462) | - | (7,462) |
| ค่าเสื่อมราคาสำหรับปี | (2,174) | (2,176) | (3,540) | (3,540) |
| มูลค่าตามบัญชีปลายปี | 317,694 | 319,868 | 317,648 | 321,188 |

มูลค่ายุติธรรมของอสังหาริมทรัพย์เพื่อการลงทุน ณ วันที่ 31 ธันวาคม 2562 และ 2561 แสดงได้ดังนี้

(หน่วย: ล้านบาท)

| | งบการเงินรวม | | งบการเงินเฉพาะกิจการ | |
|-----------------------|--------------|------|----------------------|------|
| | 2562 | 2561 | 2562 | 2561 |
| ที่ดินรอการขาย | 358 | 358 | 236 | 236 |
| ที่ดินและอาคารให้เช่า | 166 | 166 | 166 | 166 |

มูลค่ายุติธรรมประเมินโดยผู้ประเมินอิสระโดยใช้วิธีเปรียบเทียบราคาตลาดสำหรับที่ดินรอการขาย และใช้วิธีต้นทุนทดแทนใหม่ (Replacement Cost New) สำหรับอาคารให้เช่า

บริษัทฯ ได้นำอสังหาริมทรัพย์เพื่อการลงทุนมูลค่าสุทธิตามบัญชี ณ วันที่ 31 ธันวาคม 2562 จำนวน 217 ล้านบาท (2561: 219 ล้านบาท) ไปค้ำประกันเงินกู้ยืมจากบุคคลที่เกี่ยวข้องกัน และวงเงินสินเชื่อที่ได้รับจากสถาบันการเงิน

นายสมชาย ใจดี

17. ที่ดิน อาคารและอุปกรณ์

(หน่วย: พันบาท)

| | งบการเงินรวม | | | | | | |
|--|-------------------------------------|-------------------------------------|-------------------------------|--------------------------------|----------|-------------------------|---|
| | ที่ดินและ ส่วนปรับปรุง ที่ดิน | อาคาร โรงงานและ สิ่งปลูกสร้าง | เครื่องจักร และ อุปกรณ์ | เครื่องตกแต่ง และเครื่องใช้ | ยานพาหนะ | สิทธิประโยชน์ ที่ดิน | สินทรัพย์ระหว่าง ที่ตั้ง และก่อสร้าง รวม |
| ราคาดุล | | | | | | | |
| 1 มกราคม 2561 | 10,977 | 36,025 | 721,675 | 125,913 | 14,591 | 7,144 | 594 |
| ซื้อเพิ่ม | - | 518 | 4,838 | 2,682 | 2,836 | - | 1,854 |
| จำหน่าย/ตัดจำหน่าย | - | - | (31,858) | (1,863) | (7,187) | - | (255) |
| โอนเข้า (ออก) | - | - | 889 | 339 | - | - | (1,228) |
| 31 ธันวาคม 2561 | 10,977 | 36,543 | 695,544 | 127,071 | 10,240 | 7,144 | 965 |
| เพิ่มขึ้นจากการเปลี่ยนแปลงสถานะจากบริษัทร่วมเป็นบริษัทย่อย | - | 1,174 | 23,521 | 2,200 | 2,568 | - | - |
| ซื้อเพิ่ม | - | 1,538 | 7,088 | 2,183 | 2,282 | - | 3,603 |
| จำหน่าย/ตัดจำหน่าย | - | - | (9,480) | (5,971) | (1,111) | (576) | - |
| โอนเข้า (ออก) | - | - | 613 | 168 | - | - | (504) |
| 31 ธันวาคม 2562 | 10,977 | 39,255 | 717,286 | 125,651 | 13,979 | 6,568 | 4,064 |
| ค่าเสื่อมราคาสะสม | | | | | | | |
| 1 มกราคม 2561 | 247 | 27,319 | 616,755 | 100,519 | 10,650 | 5,610 | - |
| ค่าเสื่อมราคาสำหรับปี | - | 347 | 14,991 | 3,972 | 915 | 527 | - |
| ค่าเสื่อมราคาสำหรับส่วนที่จำหน่าย/ตัดจำหน่าย | - | - | (24,697) | (1,744) | (7,179) | - | - |
| 31 ธันวาคม 2561 | 247 | 27,666 | 607,049 | 102,747 | 4,386 | 6,137 | - |
| เพิ่มขึ้นจากการเปลี่ยนแปลงสถานะจากบริษัทร่วมเป็นบริษัทย่อย | - | 287 | 20,205 | 2,034 | 1,568 | - | - |
| ค่าเสื่อมราคาสำหรับปี | - | 512 | 11,421 | 4,069 | 1,650 | 490 | - |
| ค่าเสื่อมราคาสำหรับส่วนที่จำหน่าย/ตัดจำหน่าย | - | - | (9,137) | (5,969) | (1,110) | (560) | - |
| 31 ธันวาคม 2562 | 247 | 28,465 | 629,538 | 102,881 | 6,494 | 6,067 | - |

Signature
S. Sathayakul

(หน่วย: พันบาท)

งบการเงินรวม

| | ที่ดินและ ส่วนปรับปรุง ที่ดิน | อาคาร โรงงานและ สิ่งปลูกสร้าง | เครื่องจักร และ อุปกรณ์ | เครื่องตกแต่ง และเครื่องใช้ สำนักงาน | ยานพาหนะ | สิทธิประโยชน์ และก่อสร้าง | รวม |
|---|-------------------------------------|-------------------------------------|-------------------------------|--|----------|------------------------------|---------|
| ค่าเผื่อการด้อยค่า | | | | | | | |
| 1 มกราคม 2561 | - | - | 48,900 | 99 | - | - | 48,999 |
| เพิ่มขึ้นระหว่างปี | - | - | 15,000 | - | - | - | 15,000 |
| ลดลงระหว่างปี | - | - | (6,980) | (95) | - | - | (7,075) |
| 31 ธันวาคม 2561 | - | - | 56,920 | 4 | - | - | 56,924 |
| เพิ่มขึ้นระหว่างปี | - | - | 828 | - | - | - | 828 |
| ลดลงระหว่างปี | - | - | (219) | - | - | - | (219) |
| 31 ธันวาคม 2562 | - | - | 57,529 | 4 | - | - | 57,533 |
| มูลค่าสุทธิตามบัญชี | | | | | | | |
| 31 ธันวาคม 2561 | 10,730 | 8,877 | 31,576 | 24,319 | 5,854 | 1,007 | 83,328 |
| 31 ธันวาคม 2562 | 10,730 | 10,790 | 30,219 | 22,766 | 7,485 | 501 | 86,555 |
| ค่าเสื่อมราคาสำหรับปี | | | | | | | |
| 2561 (จำนวน 19.3 ล้านบาท รวมอยู่ในต้นทุนการผลิต ส่วนที่เหลือรวมอยู่ในค่าใช้จ่ายในการขายและบริหาร) | | | | | | 965 | 20,752 |
| 2562 (จำนวน 16.3 ล้านบาท รวมอยู่ในต้นทุนการผลิต ส่วนที่เหลือรวมอยู่ในค่าใช้จ่ายในการขายและบริหาร) | | | | | | 4,064 | 18,142 |

(หน่วย: พันบาท)

งบการเงินเฉพาะกิจการ

| | อาคาร โรงงานและ สิ่งปลูกสร้าง | เครื่องจักร และ อุปกรณ์ | เครื่องตกแต่ง และเครื่องใช้ สำนักงาน | ยานพาหนะ | สาธารณูปโภค และก่อสร้าง | สินทรัพย์ระหว่าง ติดตั้ง และก่อสร้าง | รวม |
|--|-------------------------------------|-------------------------------|--|----------|----------------------------|--|---------|
| ราคาทุน | | | | | | | |
| 1 มกราคม 2561 | 5,133 | 150,036 | 42,562 | 6,258 | 2,029 | 190 | 206,208 |
| ซื้อเพิ่ม | 518 | 450 | 172 | - | - | - | 1,140 |
| จำหน่าย/ตัดจำหน่าย | - | - | - | (549) | - | (190) | (739) |
| 31 ธันวาคม 2561 | 5,651 | 150,486 | 42,734 | 5,709 | 2,029 | - | 206,609 |
| ซื้อเพิ่ม | 1,538 | 516 | 102 | - | - | - | 2,156 |
| จำหน่าย/ตัดจำหน่าย | - | - | - | (1,040) | (466) | - | (1,506) |
| 31 ธันวาคม 2562 | 7,189 | 151,002 | 42,836 | 4,669 | 1,563 | - | 207,259 |
| ค่าเสื่อมราคาสะสม | | | | | | | |
| 1 มกราคม 2561 | 2,738 | 117,080 | 41,012 | 5,487 | 1,030 | - | 167,347 |
| ค่าเสื่อมราคาสำหรับปี | 507 | 800 | 730 | 302 | 406 | - | 2,745 |
| ค่าเสื่อมราคาสำหรับส่วนที่จำหน่าย/ตัดจำหน่าย | - | - | - | (549) | - | - | (549) |
| 31 ธันวาคม 2561 | 3,245 | 117,880 | 41,742 | 5,240 | 1,436 | - | 169,543 |
| ค่าเสื่อมราคาสำหรับปี | 616 | 559 | 701 | 301 | 370 | - | 2,547 |
| ค่าเสื่อมราคาสำหรับส่วนที่จำหน่าย/ตัดจำหน่าย | - | - | - | (1,040) | (450) | - | (1,490) |
| 31 ธันวาคม 2562 | 3,861 | 118,439 | 42,443 | 4,501 | 1,356 | - | 170,600 |



(หน่วย: พันบาท)

งบการเงินเฉพาะกิจการ

| | อาคาร โรงงานและ สิ่งปลูกสร้าง | เครื่องจักร และ อุปกรณ์ | เครื่องตกแต่ง และเครื่องใช้ สำนักงาน | ยานพาหนะ | อาคารอุปโภค และก่อสร้าง | สินทรัพย์ระหว่าง ติดตั้ง และก่อสร้าง | รวม |
|--|-------------------------------------|-------------------------------|--|----------|----------------------------|--|--------|
| ค่าเผื่อการตัดค่า | | | | | | | |
| 31 ธันวาคม 2561 | - | 31,371 | - | - | - | - | 31,371 |
| 31 ธันวาคม 2562 | - | 31,371 | - | - | - | - | 31,371 |
| มูลค่าสุทธิตามบัญชี | | | | | | | |
| 31 ธันวาคม 2561 | 2,406 | 1,235 | 992 | 469 | 593 | - | 5,695 |
| 31 ธันวาคม 2562 | 3,328 | 1,192 | 393 | 168 | 207 | - | 5,288 |
| ค่าเสื่อมราคาสำหรับปี | | | | | | | |
| 2561 (จำนวน 1.7 ล้านบาท รวมอยู่ในต้นทุนการผลิต ส่วนที่เหลือรวมอยู่ในค่าใช้จ่ายในการขายและบริหาร) | | | | | | | 2,745 |
| 2562 (จำนวน 2.0 ล้านบาท รวมอยู่ในต้นทุนการผลิต ส่วนที่เหลือรวมอยู่ในค่าใช้จ่ายในการขายและบริหาร) | | | | | | | 2,547 |

ณ วันที่ 31 ธันวาคม 2562 บริษัทย่อยมียอดคงเหลือของเครื่องจักรและยานพาหนะ ซึ่งได้มาภายใต้สัญญาเช่าทางการเงิน โดยมีมูลค่าสุทธิตามบัญชีเป็นจำนวนเงิน 12 ล้านบาท (2561: 15 ล้านบาท)

ณ วันที่ 31 ธันวาคม 2562 กลุ่มบริษัทมีอาคารและอุปกรณ์จำนวนหนึ่งซึ่งตัดค่าเสื่อมราคาหมดแล้ว แต่ยังใช้งานอยู่ มูลค่าตามบัญชีก่อนหักค่าเสื่อมราคาสะสมและค่าเผื่อการด้อยค่าของสินทรัพย์ดังกล่าวมีจำนวนเงินประมาณ 534 ล้านบาท (2561: 512 ล้านบาท) (เฉพาะกิจการ: 170 ล้านบาท (2561: 160 ล้านบาท))

บริษัทย่อยได้นำที่ดิน อาคารและอุปกรณ์มูลค่าสุทธิตามบัญชีจำนวนประมาณ 16 ล้านบาท (2561: 17 ล้านบาท) ไปค้ำประกันวงเงินสินเชื่อที่ได้รับจากสถาบันการเงิน

18. ค่าความนิยม

| | (หน่วย: พันบาท) | |
|---------------------------------|-----------------|-------------|
| | งบการเงินรวม | |
| | <u>2562</u> | <u>2561</u> |
| ค่าความนิยม | 12,047 | 12,047 |
| หัก: ค่าเผื่อการด้อยค่าความนิยม | (12,047) | (12,047) |
| สุทธิ | - | - |

19. เงินเบิกเกินบัญชีธนาคาร

| | (หน่วย: พันบาท) | | | | |
|-------------------------|-----------------|--------------|--------|----------------------|-------|
| | อัตราดอกเบี้ย | งบการเงินรวม | | งบการเงินเฉพาะกิจการ | |
| | (ร้อยละต่อปี) | 2562 | 2561 | 2562 | 2561 |
| เงินเบิกเกินบัญชีธนาคาร | MOR, MLR | 3,946 | 12,857 | - | 8,863 |

เงินเบิกเกินบัญชีธนาคารของบริษัทฯ ค้ำประกัน โดยการจดจำนองที่ดินและสิ่งปลูกสร้างของบริษัทฯ ตามที่กล่าวไว้ในหมายเหตุประกอบงบการเงินข้อ 16 ส่วนเงินเบิกเกินบัญชีธนาคารของบริษัทย่อย ค้ำประกัน โดยบริษัทฯ การจำนำเครื่องจักรและเงินฝากธนาคาร และการจดจำนองที่ดินและสิ่งปลูกสร้างของบริษัทย่อยตามที่กล่าวไว้ในหมายเหตุประกอบงบการเงินข้อ 17




20. เจ้าหนี้การค้าและเจ้าหนี้อื่น

(หน่วย: พันบาท)

| | งบการเงินรวม | | งบการเงินเฉพาะกิจการ | |
|--|--------------|---------|----------------------|--------|
| | 2562 | 2561 | 2562 | 2561 |
| เจ้าหนี้การค้า - กิจการที่เกี่ยวข้องกัน | 5,009 | 7,977 | 3,484 | 3,509 |
| เจ้าหนี้การค้า - กิจการที่ไม่เกี่ยวข้องกัน | 42,366 | 55,834 | 1,182 | 1,105 |
| เจ้าหนี้อื่น - กิจการที่เกี่ยวข้องกัน | 5,810 | 5,810 | 15,002 | 15,002 |
| เจ้าหนี้อื่น - กิจการที่ไม่เกี่ยวข้องกัน | 1,785 | 1,126 | 366 | 390 |
| ค่าใช้จ่ายค้างจ่าย - กิจการที่เกี่ยวข้องกัน | 4,266 | 6,462 | 1,601 | 1,330 |
| ค่าใช้จ่ายค้างจ่าย - กิจการที่ไม่เกี่ยวข้องกัน | 28,214 | 28,559 | 3,992 | 4,013 |
| รายได้รับล่วงหน้า - กิจการที่ไม่เกี่ยวข้องกัน | 1,764 | 2,128 | 44 | 44 |
| รวม | 89,214 | 107,896 | 25,671 | 25,393 |

21. ถาวรผลประโยชน์ระยะยาวของพนักงาน

จำนวนเงินสำรองผลประโยชน์ระยะยาวของพนักงานซึ่งเป็นเงินชดเชยพนักงานเมื่อออกจากงานแสดงได้ดังนี้

(หน่วย: พันบาท)

| | งบการเงินรวม | | งบการเงินเฉพาะกิจการ | |
|--|--------------|--------|----------------------|-------|
| | 2562 | 2561 | 2562 | 2561 |
| ถาวรผลประโยชน์ระยะยาวของพนักงานต้นปี | 16,909 | 12,935 | 2,231 | 579 |
| เพิ่มขึ้นจากการเปลี่ยนแปลงสถานะจากบริษัทร่วมเป็นบริษัทย่อย | 737 | - | - | - |
| ส่วนที่รับรู้ในกำไรหรือขาดทุน : | | | | |
| ต้นทุนบริการในปัจจุบัน | 1,588 | 1,094 | 157 | 4 |
| ต้นทุนดอกเบี้ย | 433 | 332 | 47 | 1 |
| ต้นทุนบริการในอดีต | 4,340 | - | 577 | - |
| ส่วนที่รับรู้ในกำไรขาดทุนเบ็ดเสร็จอื่น : | | | | |
| (กำไร) ขาดทุนจากการประมาณการตามหลักคณิตศาสตร์ประกันภัย | | | | |
| ส่วนที่เกิดจากการเปลี่ยนแปลงข้อสมมติด้านประชากรศาสตร์ | (937) | (391) | (44) | 1,260 |
| ส่วนที่เกิดจากการเปลี่ยนแปลงข้อสมมติทางการเงิน | 2,148 | (10) | 133 | 41 |
| ส่วนที่เกิดจากการปรับปรุงจากประสบการณ์ | 455 | 3,767 | (209) | 346 |
| โอนออก | - | (482) | - | - |
| ผลประโยชน์ที่จ่ายในระหว่างปี | (153) | (336) | - | - |
| ถาวรผลประโยชน์ระยะยาวของพนักงานปลายปี | 25,520 | 16,909 | 2,892 | 2,231 |




เมื่อวันที่ 5 เมษายน 2562 พระราชบัญญัติคุ้มครองแรงงาน (ฉบับที่ 7) พ.ศ. 2562 ได้ประกาศลงในราชกิจจานุเบกษา ซึ่งได้กำหนดอัตราค่าชดเชยเพิ่มเติมกรณีนายจ้างเลิกจ้าง สำหรับลูกจ้างซึ่งทำงานติดต่อกันครบ 20 ปีขึ้นไปให้มีสิทธิได้รับค่าชดเชยไม่น้อยกว่าค่าจ้างอัตราสุดท้าย 400 วัน กฎหมายดังกล่าวมีผลบังคับใช้ตั้งแต่วันที่ 5 พฤษภาคม 2562 เป็นต้นไป การเปลี่ยนแปลงดังกล่าวถือเป็นการแก้ไขโครงการสำหรับโครงการผลประโยชน์หลังออกจากงาน และมีผลกระทบต่อกลุ่มบริษัทมีหนี้สินสำรองผลประโยชน์ระยะยาวของพนักงานเพิ่มขึ้น 4 ล้านบาท (เฉพาะของบริษัทฯ: 1 ล้านบาท) กลุ่มบริษัทบันทึกผลกระทบจากการเปลี่ยนแปลงดังกล่าวโดยรับรู้ต้นทุนบริการในอดีตเป็นค่าใช้จ่ายทันทีในงบกำไรขาดทุนของปีปัจจุบัน

กลุ่มบริษัทคาดว่าจะจ่ายชำระผลประโยชน์ระยะยาวของพนักงานภายใน 1 ปี ข้างหน้า เป็นจำนวนประมาณ 1.3 ล้านบาท (เฉพาะกิจการ: 0.2) (2561: จำนวน 0.2 ล้านบาท เฉพาะกิจการ: ไม่มี)

ณ วันที่ 31 ธันวาคม 2562 ระยะเวลาเฉลี่ยถ่วงน้ำหนักในการจ่ายชำระผลประโยชน์ระยะยาวของพนักงานของกลุ่มบริษัทประมาณ 6 - 9 ปี (เฉพาะกิจการ: 6 ปี) (2561: 2 - 14 ปี เฉพาะกิจการ: 5 ปี)

สมมติฐานที่สำคัญในการประมาณการตามหลักคณิตศาสตร์ประกันภัย สรุปได้ดังนี้

(หน่วย: ร้อยละต่อปี)

| | งบการเงินรวม | | งบการเงินเฉพาะกิจการ | |
|----------------------------------|---------------|---------------|----------------------|---------------|
| | 2562 | 2561 | 2562 | 2561 |
| อัตราคิดลด | 0.96 - 1.54 | 2.12 - 2.78 | 1.34 | 2.12 |
| อัตรากำขึ้นเงินเดือน | 3.50 | 3.50 | 3.50 | 3.50 |
| อัตรากำเปลี่ยนแปลงในจำนวนพนักงาน | 10.00 - 47.00 | 10.00 - 40.00 | 10.00 - 47.00 | 10.00 - 40.00 |

ผลกระทบของการเปลี่ยนแปลงสมมติฐานที่สำคัญต่อมูลค่าปัจจุบันของภาระผูกพันผลประโยชน์ระยะยาวของพนักงาน ณ วันที่ 31 ธันวาคม 2562 และ 2561 สรุปได้ดังนี้

(หน่วย: พันบาท)

ณ วันที่ 31 ธันวาคม 2562

| | งบการเงินรวม | | งบการเงินเฉพาะกิจการ | |
|----------------------------------|----------------|-----------|----------------------|-----------|
| | เพิ่มขึ้น 0.5% | ลดลง 0.5% | เพิ่มขึ้น 0.5% | ลดลง 0.5% |
| อัตราคิดลด | (846) | 891 | (61) | 64 |
| อัตรากำขึ้นเงินเดือน | 806 | (775) | 58 | (56) |
| อัตรากำเปลี่ยนแปลงในจำนวนพนักงาน | (94) | 105 | (12) | 7 |

(หน่วย: พันบาท)

ณ วันที่ 31 ธันวาคม 2561

| | งบการเงินรวม | | งบการเงินเฉพาะกิจการ | |
|----------------------------------|----------------|-----------|----------------------|-----------|
| | เพิ่มขึ้น 0.5% | ลดลง 0.5% | เพิ่มขึ้น 0.5% | ลดลง 0.5% |
| อัตราคิดลด | (600) | 633 | (35) | 36 |
| อัตรากำขึ้นเงินเดือน | 585 | (561) | 33 | (32) |
| อัตรากำเปลี่ยนแปลงในจำนวนพนักงาน | (65) | 73 | (6) | 3 |




22. ประมาณการหนี้สินระยะยาว

(หน่วย: พันบาท)

| | งบการเงินรวม | | |
|-------------------------|------------------|-------------------|----------|
| | ประมาณการหนี้สิน | ประมาณการหนี้สิน | รวม |
| | จากการค้าประกัน | จากการถูกฟ้องร้อง | |
| 1 มกราคม 2561 | 241 | 12,967 | 13,208 |
| เพิ่มขึ้นในระหว่างปี | - | 318 | 318 |
| โอนกลับประมาณการหนี้สิน | - | (12,160) | (12,160) |
| 31 ธันวาคม 2561 | 241 | 1,125 | 1,366 |
| เพิ่มขึ้นในระหว่างปี | - | 683 | 683 |
| โอนกลับประมาณการหนี้สิน | - | (192) | (192) |
| 31 ธันวาคม 2562 | 241 | 1,616 | 1,857 |

(หน่วย: พันบาท)

| | งบการเงินเฉพาะกิจการ | | |
|-------------------------|----------------------|-------------------|----------|
| | ประมาณการหนี้สิน | ประมาณการหนี้สิน | รวม |
| | จากการค้าประกัน | จากการถูกฟ้องร้อง | |
| 1 มกราคม 2561 | 241 | 11,842 | 12,083 |
| เพิ่มขึ้นในระหว่างปี | - | 318 | 318 |
| โอนกลับประมาณการหนี้สิน | - | (12,160) | (12,160) |
| 31 ธันวาคม 2561 | 241 | - | 241 |
| 31 ธันวาคม 2562 | 241 | - | 241 |

23. สำรองตามกฎหมาย

ภายใต้บทบัญญัติของมาตรา 116 แห่งพระราชบัญญัติบริษัทมหาชนจำกัด พ.ศ. 2535 บริษัทฯต้องจัดสรรกำไรสุทธิประจำปีส่วนหนึ่งไว้เป็นทุนสำรองไม่น้อยกว่าร้อยละ 5 ของกำไรสุทธิประจำปีหักด้วยยอดขาดทุนสะสมยกมา (ถ้ามี) จนกว่าทุนสำรองนี้จะมีจำนวนไม่น้อยกว่าร้อยละ 10 ของทุนจดทะเบียน สำรองตามกฎหมายดังกล่าวไม่สามารถนำไปจ่ายเงินปันผลได้


 นายสมชาย ใจดี

24. ค่าใช้จ่ายตามลักษณะ

รายการค่าใช้จ่ายแบ่งตามลักษณะประกอบด้วยรายการค่าใช้จ่ายที่สำคัญดังต่อไปนี้

(หน่วย: พันบาท)

| | งบการเงินรวม | | งบการเงินเฉพาะกิจการ | |
|-----------------------------------|--------------|---------|----------------------|--------|
| | 2562 | 2561 | 2562 | 2561 |
| เงินเดือน ค่าแรงและผลประโยชน์อื่น | | | | |
| ของพนักงาน | 283,749 | 281,880 | 20,909 | 14,708 |
| ค่าเสื่อมราคาและค่าตัดจำหน่าย | 20,318 | 22,928 | 6,087 | 6,285 |
| วัตถุดิบและวัสดุสิ้นเปลืองใช้ไป | 391,280 | 402,145 | 5,005 | 3,523 |
| การเปลี่ยนแปลงในสินค้าสำเร็จรูป | | | | |
| และงานระหว่างทำ | 28,266 | 11,768 | 3,374 | 2,712 |

25. รายได้อื่น

ในระหว่างปี 2562 บริษัทฯ ได้รับหนังสือแจ้งจากสำนักงานบังคับคดีแพ่ง เรื่องการมีสิทธิได้รับเงิน ค่าใช้จ่ายคืนจำนวนเงิน 67.4 ล้านบาท จากบริษัท บ้านแพน เอนจิเนียริง แอนด์ โซลดิ้ง จำกัด (BEHC) ซึ่งเป็นบริษัทที่เกี่ยวข้องกัน จากคดีที่บริษัทฯ ฟ้องเรียกค่าเสียหายจาก BEHC ในฐานะผู้ค้าประกันและใช้ สิทธิไถ่เบี้ย ดังนั้น บริษัทฯ จึงบันทึกรายการนี้เป็นรายได้อื่นในงบกำไรขาดทุนเบ็ดเสร็จและบริษัทฯ ได้รับเงินดังกล่าวแล้วในปี 2562

26. ภาษีเงินได้

ค่าใช้จ่ายภาษีเงินได้สำหรับปีสิ้นสุดวันที่ 31 ธันวาคม 2562 และ 2561 สรุปได้ดังนี้

(หน่วย: พันบาท)

| | งบการเงินรวม | | งบการเงินเฉพาะกิจการ | |
|--------------------------------------|--------------|-------|----------------------|------|
| | 2562 | 2561 | 2562 | 2561 |
| ภาษีเงินได้ปัจจุบัน: | | | | |
| ภาษีเงินได้นิติบุคคลสำหรับปี | 2,347 | 1,625 | - | - |
| ภาษีเงินได้รอการตัดบัญชี: | | | | |
| ภาษีเงินได้รอการตัดบัญชีจากการเกิดผล | | | | |
| แตกต่างชั่วคราวและการกลับรายการผล | | | | |
| แตกต่างชั่วคราว | (1,693) | (743) | 193 | 193 |
| ค่าใช้จ่ายภาษีเงินได้ที่แสดงอยู่ใน | | | | |
| กำไรขาดทุน | 654 | 882 | 193 | 193 |

 นพ.ประทีป

จำนวนภาษีเงินได้ที่เกี่ยวข้องกับส่วนประกอบแต่ละส่วนของกำไรขาดทุนเบ็ดเสร็จอื่นสำหรับปี
สิ้นสุดวันที่ 31 ธันวาคม 2562 และ 2561 สรุปได้ดังนี้

(หน่วย: พันบาท)

| | งบการเงินรวม | | งบการเงินเฉพาะกิจการ | |
|--|--------------|------------|----------------------|----------|
| | 2562 | 2561 | 2562 | 2561 |
| ภาษีเงินได้รอการตัดบัญชีที่เกี่ยวข้องกับ | | | | |
| ผลขาดทุนจากการประมาณการตาม | | | | |
| หลักคณิตศาสตร์ประกันภัย | 357 | 315 | - | - |
| | <u>357</u> | <u>315</u> | <u>-</u> | <u>-</u> |

รายการกระทบยอดระหว่างกำไรทางบัญชีกับค่าใช้จ่ายภาษีเงินได้มีดังนี้

(หน่วย: พันบาท)

| | งบการเงินรวม | | งบการเงินเฉพาะกิจการ | |
|--|--------------|------------|----------------------|------------|
| | 2562 | 2561 | 2562 | 2561 |
| กำไร (ขาดทุน) ทางบัญชีก่อนภาษีเงินได้นิติบุคคล | 48,342 | 61,588 | 43,239 | (41,826) |
| อัตราภาษีเงินได้นิติบุคคล | 20% | 20% | 20% | 20% |
| กำไร (ขาดทุน) ทางบัญชีก่อนภาษีเงินได้นิติบุคคล | | | | |
| อุดอัตราภาษี | 9,668 | 12,478 | 8,647 | (8,365) |
| สินทรัพย์ภาษีเงินได้รอการตัดบัญชีที่ไม่ได้บันทึกใน | | | | |
| ระหว่างปีเนื่องจากอาจไม่มีกำไรทางภาษีในอนาคต | | | | |
| เพียงพอ | 25,562 | 16,197 | - | 9,122 |
| สินทรัพย์ภาษีเงินได้รอการตัดบัญชีที่ไม่ได้บันทึกใน | | | | |
| ปีก่อนแต่นำมาใช้ประโยชน์ระหว่างปี | (9,218) | (55) | (9,218) | - |
| ผลกระทบต่อภาษีเงินได้รอการตัดบัญชีจากการทำ | | | | |
| งบการเงินรวม | (3,651) | (1,439) | - | - |
| ผลกระทบทางภาษีสำหรับ: | | | | |
| รายได้ที่ได้รับการยกเว้น | (22,705) | (27,265) | (1,391) | (13,593) |
| ค่าใช้จ่ายต้องห้าม | 4,840 | 3,686 | 2,852 | 13,843 |
| ค่าใช้จ่ายที่มีสิทธิหักได้เพิ่มขึ้น | (3,871) | (2,315) | (697) | (814) |
| อื่น ๆ | 29 | (244) | - | - |
| รวม | (21,707) | (26,138) | 764 | (564) |
| ค่าใช้จ่ายภาษีเงินได้ที่แสดงอยู่ในกำไรขาดทุน | <u>654</u> | <u>882</u> | <u>193</u> | <u>193</u> |

นายบุญทิว

ส่วนประกอบของสินทรัพย์ภายใต้การตัดบัญชีและหนี้สินภายใต้การตัดบัญชี ประกอบด้วยรายการดังต่อไปนี้

(หน่วย: พันบาท)

| | งบแสดงฐานะการเงิน ณ วันที่ 31 ธันวาคม | | | |
|---|---------------------------------------|----------------|----------------------|----------------|
| | งบการเงินรวม | | งบการเงินเฉพาะกิจการ | |
| | 2562 | 2561 | 2562 | 2561 |
| สินทรัพย์ภายใต้การตัดบัญชี | | | | |
| สำรองผลประโยชน์ระยะยาวของพนักงาน | 4,526 | 3,032 | - | - |
| รวม | 4,526 | 3,032 | - | - |
| หนี้สินภายใต้การตัดบัญชี | | | | |
| ค่าเสื่อมราคาสะสม - อาคาร | (2,054) | (2,013) | (1,214) | (1,021) |
| ค่าเสื่อมราคาสะสม - เครื่องจักรและอุปกรณ์ | (2,375) | (2,769) | - | - |
| รวม | (4,429) | (4,782) | (1,214) | (1,021) |

ณ วันที่ 31 ธันวาคม 2562 กลุ่มบริษัทมีรายการผลแตกต่างชั่วคราวที่ใช้หักภาษีและขาดทุนทางภาษีที่ยังไม่ได้ใช้จำนวน 962 ล้านบาท (2561: 961 ล้านบาท) (เฉพาะกิจการ: 449 ล้านบาท (2561: 503 ล้านบาท)) ซึ่งจะทยอยสิ้นสุดระยะเวลาการให้ประโยชน์ภายในปี 2567 ที่กลุ่มบริษัทไม่ได้บันทึกสินทรัพย์ภายใต้การตัดบัญชี เนื่องจากกลุ่มบริษัทพิจารณาแล้วเห็นว่ากลุ่มบริษัทอาจไม่มีกำไรทางภาษีในอนาคตเพียงพอที่จะนำผลแตกต่างชั่วคราวและขาดทุนทางภาษีที่ยังไม่ได้ใช้ข้างต้นมาใช้ประโยชน์ได้

27. กำไร (ขาดทุน) ต่อหุ้น

กำไร (ขาดทุน) ต่อหุ้นขั้นพื้นฐานคำนวณโดยหารกำไร (ขาดทุน) สำหรับปีที่เป็นของผู้ถือหุ้นของบริษัทฯ (ไม่รวมกำไรขาดทุนเบ็ดเสร็จอื่น) ด้วยจำนวนถัวเฉลี่ยถ่วงน้ำหนักของหุ้นสามัญที่ถือโดยบุคคลภายนอกที่ออกอยู่ในระหว่างปี

28. ส่วนงานดำเนินงาน

ข้อมูลส่วนงานที่น่าเสนอนี้สอดคล้องกับรายงานภายในของบริษัทฯที่มีอำนาจตัดสินใจสูงสุดในการดำเนินงาน ได้รับและสอบทานอย่างสม่ำเสมอเพื่อใช้ในการตัดสินใจในการจัดสรรทรัพยากรให้กับส่วนงานและประเมินผลการดำเนินงานของส่วนงาน ทั้งนี้ ผู้มีอำนาจตัดสินใจสูงสุดด้านการดำเนินงานของกลุ่มบริษัท คือ คณะกรรมการ และคณะกรรมการบริหารของกลุ่มบริษัท

 นายสมเกียรติ

เพื่อวัตถุประสงค์ในการบริหารงาน กลุ่มบริษัทจัดโครงสร้างองค์กรเป็นหน่วยธุรกิจตามประเภทของผลิตภัณฑ์และบริการ กลุ่มบริษัทมีส่วนงานที่รายงานทั้งสิ้น 4 ส่วนงาน ดังนี้

- การผลิตและจำหน่ายรองเท้าและกระเป๋า
- การผลิตพื้นรองเท้าและชิ้นส่วนรองเท้า
- ธุรกิจสนับสนุนการผลิต ได้แก่ ฉีดขึ้นส่วนพลาสติก ผลิตและรับซ่อมแม่พิมพ์ ผลิตและรับจ้างย้อมผ้า ผลิตเจียงพลาสติกและตาไก่
- ธุรกิจเกษตรอินทรีย์และอื่น ๆ

ผู้มีอำนาจตัดสินใจสูงสุดสอบทานผลการดำเนินงานของแต่ละหน่วยธุรกิจแยกจากกันเพื่อวัตถุประสงค์ในการตัดสินใจเกี่ยวกับการจัดสรรทรัพยากรและการประเมินผลการปฏิบัติงาน บริษัทฯ ประเมินผลการปฏิบัติงานของส่วนงาน โดยพิจารณาจากกำไรหรือขาดทุนจากการดำเนินงาน ซึ่งวัดมูลค่าโดยใช้เกณฑ์เดียวกับที่ใช้ในการวัดกำไรหรือขาดทุนจากการดำเนินงานในงบการเงิน

กลุ่มบริษัทดำเนินธุรกิจในประเทศเดียว คือ ประเทศไทย ดังนั้น รายได้และสินทรัพย์ที่แสดงอยู่ในงบการเงินจึงถือเป็นการรายงานตามเขตภูมิศาสตร์แล้ว

ในปี 2562 กลุ่มบริษัทมีรายได้จากลูกค้ารายใหญ่จำนวน 2 ราย เป็นจำนวนเงิน 301 ล้านบาท (2561: มีรายได้จากลูกค้ารายใหญ่จำนวน 2 ราย เป็นจำนวนเงิน 301 ล้านบาท)

การบันทึกบัญชีสำหรับรายการระหว่างส่วนงานที่รายงานเป็นไปในลักษณะเดียวกับการบันทึกบัญชีสำหรับรายการธุรกิจกับบุคคลภายนอก



นพ.วิบูลย์

ข้อมูลรายได้และกำไรหรือขาดทุนรวมของส่วนงานของกลุ่มบริษัทในระหว่างปีสิ้นสุดวันที่ 31 ธันวาคม 2562 และ 2561 มีดังต่อไปนี้

(หน่วย: ล้านบาท)

| | สำหรับปีสิ้นสุดวันที่ 31 ธันวาคม | | | | | | งบการเงินรวม |
|---|--|-------------------------------|---------------------------|----------------------------------|---------------------------------|--------------|--------------|
| | การผลิตและจำหน่าย รองเท้าและกระเป๋า | การผลิต และชิ้นส่วนรองเท้า | ธุรกิจสนับสนุน การผลิต | ธุรกิจเกษตรอินทรีย์ และอื่น ๆ | การตัดรายการบัญชี ระหว่างกัน | งบการเงินรวม | |
| 2562 | 2561 | 2562 | 2561 | 2562 | 2561 | 2562 | 2561 |
| รายได้จากภายนอก | 52 | 519 | 164 | 159 | 23 | 13 | 759 |
| รายได้ระหว่างส่วนงาน | - | 68 | 3 | 15 | - | (72) | - |
| รายได้ทั้งสิ้น | 52 | 587 | 167 | 174 | 23 | 13 | 757 |
| ต้นทุนขายและบริการ | (52) | (549) | (133) | (151) | (26) | (22) | (700) |
| กำไร (ขาดทุน) ของส่วนงาน | - | 38 | 34 | 23 | (3) | (9) | 74 |
| กำไรจากการจำหน่ายสินทรัพย์ | | | | | | | 18 |
| รายได้อื่น | | | | | | | 64 |
| ค่าใช้จ่ายในการขายและจัดจำหน่าย | | | | | | | (17) |
| ค่าใช้จ่ายในการบริหาร | | | | | | | (98) |
| โอนกลับค่าเผื่อนี้สง้อจะสูญ | | | | | | | 64 |
| ค่าเผื่อการด้อยค่าของเงินลงทุน | | | | | | | (6) |
| ค่าเผื่อการด้อยค่าของสินทรัพย์ | | | | | | | (1) |
| กำไร (ขาดทุน) จากการเปลี่ยนแปลงในมูลค่า | | | | | | | (1) |
| ยุติธรรมของสินทรัพย์ชั่วคราว | | | | | | | 1 |
| ส่วนแบ่งขาดทุนจากเงินลงทุนในบริษัทร่วม | | | | | | | (1) |
| ค่าใช้จ่ายทางการเงิน | | | | | | | (6) |
| ค่าใช้จ่ายภาษีเงินได้ | | | | | | | (1) |
| กำไรสำหรับปี | | | | | | | 48 |



29. กองทุนสำรองเลี้ยงชีพ

บริษัทย่อยและพนักงานบริษัทย่อยได้ร่วมกันจัดตั้งกองทุนสำรองเลี้ยงชีพขึ้นตามพระราชบัญญัติกองทุนสำรองเลี้ยงชีพ พ.ศ. 2530 โดยบริษัทย่อยและพนักงานจะจ่ายสมทบเข้ากองทุนเป็นรายเดือนในอัตราร้อยละ 3 ของเงินเดือน กองทุนสำรองเลี้ยงชีพนี้บริหาร โดยบริษัท หลักทรัพย์จัดการกองทุน กรุงเทพ จำกัด (มหาชน) และจะจ่ายให้แก่พนักงานเมื่อพนักงานนั้นออกจากงานตามระเบียบว่าด้วยกองทุนของบริษัทย่อย ในระหว่างปี 2562 บริษัทย่อยรับรู้เงินสมทบดังกล่าวเป็นค่าใช้จ่ายจำนวน 2 ล้านบาท (2561: 2 ล้านบาท)

30. ภาระผูกพันและหนี้สินที่อาจจะเกิดขึ้น

30.1 ภาระผูกพันเกี่ยวกับสัญญาเช่าดำเนินงาน

กลุ่มบริษัทได้เข้าทำสัญญาเช่าดำเนินงานที่เกี่ยวข้องกับการเช่าที่ดิน อาคารสำนักงาน โรงงาน เครื่องจักร และยานพาหนะ และสัญญาบริการต่างๆ อายุของสัญญามีระยะเวลาตั้งแต่ 1 ถึง 5 ปี และสัญญาดังกล่าวเป็นสัญญาที่บอกเลิกไม่ได้

กลุ่มบริษัทมีจำนวนเงินขั้นต่ำที่ต้องจ่ายในอนาคตทั้งสิ้นภายใต้สัญญาเช่าดำเนินงานที่บอกเลิกไม่ได้ ดังนี้

(หน่วย: ล้านบาท)

| | ณ วันที่ 31 ธันวาคม | | | |
|------------------------------|---------------------|------|----------------------|------|
| | งบการเงินรวม | | งบการเงินเฉพาะกิจการ | |
| | 2562 | 2561 | 2562 | 2561 |
| จ่ายชำระ: | | | | |
| ภายใน 1 ปี | 18 | 15 | - | - |
| มากกว่า 1 ปี แต่ไม่เกิน 5 ปี | 2 | 2 | - | - |

30.2 การค้าประกัน

ก) ณ วันที่ 31 ธันวาคม 2562 กลุ่มบริษัทมีภาระค้าประกันวงเงินกู้ยืมและวงเงินสินเชื่อให้แก่กิจการที่เกี่ยวข้องกับธนาคารและสถาบันการเงินเป็นจำนวน 97 ล้านบาท (2561: 101 ล้านบาท) (เฉพาะกิจการ: 97 ล้านบาท (2561: 97 ล้านบาท))

ข) ณ วันที่ 31 ธันวาคม 2562 กลุ่มบริษัทมีหนังสือค้าประกันซึ่งออกโดยธนาคารในนามกลุ่มบริษัทเหลืออยู่ดังต่อไปนี้

(หน่วย: ล้านบาท)

| | งบการเงินรวม | | | | งบการเงินเฉพาะกิจการ | | | |
|----------------------|--------------|---|------|---|----------------------|--|------|--|
| | 2562 | | 2561 | | 2562 | | 2561 | |
| | | | | | | | | |
| ค้าประกันการใช้ไฟฟ้า | 8 | 8 | 1 | 1 | | | | |



31. ลำดับชั้นของมูลค่ายุติธรรม

ณ วันที่ 31 ธันวาคม 2562 และ 2561 กลุ่มบริษัทมีสินทรัพย์ที่วัดมูลค่าด้วยมูลค่ายุติธรรมหรือเปิดเผยมูลค่ายุติธรรมแยกแสดงตามลำดับชั้นของมูลค่ายุติธรรมดังนี้

(หน่วย: ล้านบาท)

| | งบการเงินรวม | | | | | | | |
|---|--------------|------|---------|------|---------|------|------|------|
| | ระดับ 1 | | ระดับ 2 | | ระดับ 3 | | รวม | |
| | 2562 | 2561 | 2562 | 2561 | 2562 | 2561 | 2562 | 2561 |
| สินทรัพย์ที่วัดมูลค่าด้วยมูลค่ายุติธรรม | | | | | | | | |
| สินทรัพย์ชีวภาพ | - | - | - | - | 7 | 5 | 7 | 5 |
| สินทรัพย์ที่เปิดเผยมูลค่ายุติธรรม | | | | | | | | |
| อสังหาริมทรัพย์เพื่อการลงทุน | - | - | - | - | 524 | 524 | 524 | 524 |

(หน่วย: ล้านบาท)

| | งบการเงินเฉพาะกิจการ | | | | | | | |
|---|----------------------|------|---------|------|---------|------|------|------|
| | ระดับ 1 | | ระดับ 2 | | ระดับ 3 | | รวม | |
| | 2562 | 2561 | 2562 | 2561 | 2562 | 2561 | 2562 | 2561 |
| สินทรัพย์ที่วัดมูลค่าด้วยมูลค่ายุติธรรม | | | | | | | | |
| สินทรัพย์ชีวภาพ | - | - | - | - | 3 | 2 | 3 | 2 |
| สินทรัพย์ที่เปิดเผยมูลค่ายุติธรรม | | | | | | | | |
| อสังหาริมทรัพย์เพื่อการลงทุน | - | - | - | - | 402 | 402 | 402 | 402 |

32. เครื่องมือทางการเงิน

32.1 นโยบายการบริหารความเสี่ยง

เครื่องมือทางการเงินที่สำคัญของกลุ่มบริษัทตามที่นิยามอยู่ในมาตรฐานการบัญชีฉบับที่ 107 “การแสดงรายการและการเปิดเผยข้อมูลสำหรับเครื่องมือทางการเงิน” ประกอบด้วย เงินสดและรายการเทียบเท่าเงินสด เงินลงทุนชั่วคราว ลูกหนี้การค้า เงินให้กู้ยืม เงินฝากธนาคารที่มีภาระค้ำประกัน เงินกู้ยืมระยะสั้น และหนี้สินตามสัญญาเช่าการเงิน กลุ่มบริษัทมีความเสี่ยงที่เกี่ยวข้องกับเครื่องมือทางการเงินดังกล่าว และมีนโยบายการบริหารความเสี่ยงดังนี้

ความเสี่ยงด้านการให้สินเชื่อ

กลุ่มบริษัทมีความเสี่ยงด้านการให้สินเชื่อที่เกี่ยวข้องกับลูกหนี้การค้า ลูกหนี้อื่นและเงินให้กู้ยืม ฝ่ายบริหารควบคุมความเสี่ยงนี้โดยการกำหนดให้ มีนโยบายและวิธีการในการควบคุมสินเชื่อที่เหมาะสม ดังนั้นกลุ่มบริษัทจึงไม่คาดว่าจะได้รับความเสียหายที่เป็นสาระสำคัญจากการให้สินเชื่อ นอกจากนี้ การให้สินเชื่อของกลุ่มบริษัทไม่มีการกระจุกตัวเนื่องจากกลุ่มบริษัทมีฐานของลูกค้าที่หลากหลายและมีอยู่จำนวนมาก ราย จำนวนเงินสูงสุดที่กลุ่มบริษัทอาจต้องสูญเสียจากการให้สินเชื่อคือมูลค่าตามบัญชีของลูกค้าหนี้ เงินให้กู้ยืมและลูกหนี้อื่นที่แสดงอยู่ในงบแสดงฐานะการเงิน

 หนองคาย

ความเสี่ยงจากอัตราดอกเบี้ย

กลุ่มบริษัทที่มีความเสี่ยงจากอัตราดอกเบี้ยที่สำคัญอันเนื่องมาจากเงินฝากสถาบันการเงิน เงินเบิกเกินบัญชี เงินกู้ยืมระยะสั้นและหนี้สินตามสัญญาเช่าการเงินที่มีดอกเบี้ย สินทรัพย์และหนี้สินทางการเงินส่วนใหญ่มีอัตราดอกเบี้ยที่ปรับขึ้นลงตามอัตราตลาด หรือมีอัตราดอกเบี้ยคงที่ซึ่งใกล้เคียงกับอัตราตลาดในปัจจุบัน

สินทรัพย์และหนี้สินทางการเงินที่สำคัญสามารถจัดตามประเภทอัตราดอกเบี้ย และสำหรับสินทรัพย์และหนี้สินทางการเงินที่มีอัตราดอกเบี้ยคงที่สามารถแยกตามวันที่ครบกำหนด หรือ วันที่มีการกำหนดอัตราดอกเบี้ยใหม่ (หากวันที่มีการกำหนดอัตราดอกเบี้ยใหม่ถึงก่อน) ได้ดังนี้

(หน่วย: ล้านบาท)

| | งบการเงินรวม | | | | | อัตราดอกเบี้ยที่แท้จริง (ร้อยละต่อปี) |
|--|--------------------------|-----------------------|---------------|------------|------------|--|
| | ณ วันที่ 31 ธันวาคม 2562 | | | | | |
| | อัตราดอกเบี้ยคงที่ | | อัตราดอกเบี้ย | ไม่มีอัตรา | รวม | |
| ภายใน 1 ปี | มากกว่า 1 ถึง 5 ปี | ปรับขึ้นลงตามราคาตลาด | ดอกเบี้ย | | | |
| สินทรัพย์ทางการเงิน | | | | | | |
| เงินสดและรายการเทียบเท่าเงินสด | - | - | 21 | 24 | 45 | 0.22 - 0.38 |
| ลูกหนี้การค้าและลูกหนี้อื่น | - | - | - | 164 | 164 | - |
| เงินให้กู้ยืมระยะสั้นแก่กิจการที่เกี่ยวข้องกัน | 5 | - | - | - | 5 | 7.5 - 10.0 |
| เงินฝากธนาคารที่มีภาระค้ำประกัน | 4 | 9 | 1 | - | 14 | 0.25 - 1.25 |
| | <u>9</u> | <u>9</u> | <u>22</u> | <u>188</u> | <u>228</u> | |
| หนี้สินทางการเงิน | | | | | | |
| เงินเบิกเกินบัญชีธนาคาร | - | - | 4 | - | 4 | MOR, MLR |
| เจ้าหนี้การค้าและเจ้าหนี้อื่น | - | - | - | 89 | 89 | - |
| เงินกู้ยืมระยะสั้นจากกิจการที่เกี่ยวข้องกัน | - | 60 | - | - | 60 | 4.90 |
| หนี้สินตามสัญญาเช่าการเงิน | 4 | 3 | - | - | 7 | 3.81 - 8.32 |
| | <u>4</u> | <u>63</u> | <u>4</u> | <u>89</u> | <u>160</u> | |

(หน่วย: ล้านบาท)

| | งบการเงินรวม | | | | | อัตราดอกเบี้ย ที่แท้จริง (ร้อยละต่อปี) |
|---|-------------------------------------|-----------------------|--|------------------------|------------|--|
| | ณ วันที่ 31 ธันวาคม 2561 | | | | | |
| | อัตราดอกเบี้ยคงที่ ภายใน 1 ปี | มากกว่า 1 ถึง 5 ปี | อัตราดอกเบี้ย ปรับขึ้นลง ตามราคาตลาด | ไม่มีอัตรา ดอกเบี้ย | รวม | |
| สินทรัพย์ทางการเงิน | | | | | | |
| เงินสดและรายการเทียบเท่าเงินสด | - | - | 29 | 31 | 60 | 0.37 - 0.75 |
| ลูกหนี้การค้าและลูกหนี้อื่น | - | - | - | 133 | 133 | - |
| เงินฝากธนาคารที่มีภาระค้ำประกัน | 4 | 2 | 1 | - | 7 | 0.25 - 1.25 |
| | <u>4</u> | <u>2</u> | <u>30</u> | <u>164</u> | <u>200</u> | |
| หนี้สินทางการเงิน | | | | | | |
| เงินเบิกเกินบัญชีธนาคาร | - | - | 13 | - | 13 | MOR, MLR |
| เจ้าหนี้การค้าและเจ้าหนี้อื่น | - | - | - | 108 | 108 | - |
| เงินกู้ยืมระยะสั้นจากกิจการ ที่เกี่ยวข้องกัน | 100 | - | - | - | 100 | 4.90 |
| หนี้สินตามสัญญาเช่าการเงิน | 4 | 4 | - | - | 8 | 4.76 - 8.32 |
| | <u>104</u> | <u>4</u> | <u>13</u> | <u>108</u> | <u>229</u> | |

(หน่วย: ล้านบาท)

| | งบการเงินเฉพาะกิจการ | | | | | อัตราดอกเบี้ย ที่แท้จริง (ร้อยละต่อปี) |
|--|--------------------------------------|--|------------------------|------------|-------------|--|
| | ณ วันที่ 31 ธันวาคม 2562 | | | | | |
| | อัตรา ดอกเบี้ยคงที่ ภายใน 1 ปี | อัตราดอกเบี้ย ปรับขึ้นลงตาม ราคาตลาด | ไม่มีอัตรา ดอกเบี้ย | รวม | | |
| สินทรัพย์ทางการเงิน | | | | | | |
| เงินสดและรายการเทียบเท่าเงินสด | - | 6 | - | 6 | 0.37 - 0.38 | |
| ลูกหนี้การค้าและลูกหนี้อื่น | - | - | 7 | 7 | - | |
| เงินให้กู้ยืมระยะสั้นแก่กิจการที่เกี่ยวข้องกัน | 4 | - | - | 4 | 2.5 - 7.5 | |
| เงินฝากธนาคารที่มีภาระค้ำประกัน | - | 1 | - | 1 | 0.38 | |
| | <u>4</u> | <u>7</u> | <u>7</u> | <u>18</u> | | |
| หนี้สินทางการเงิน | | | | | | |
| เจ้าหนี้การค้าและเจ้าหนี้อื่น | - | - | 26 | 26 | - | |
| เงินกู้ยืมระยะสั้นจากกิจการที่เกี่ยวข้องกัน | 133 | - | - | 133 | 1.50 - 4.90 | |
| | <u>133</u> | <u>-</u> | <u>26</u> | <u>159</u> | | |



นางสาวกัญญาพัชร

(หน่วย: ล้านบาท)

งบการเงินเฉพาะกิจการ

ณ วันที่ 31 ธันวาคม 2561

| | อัตรา | อัตราดอกเบี้ย | ไม่มีอัตรา | รวม | อัตราดอกเบี้ย ที่แท้จริง (ร้อยละต่อปี) |
|--|-----------------------------|---------------------------|------------|------------|--|
| | ดอกเบี้ยคงที่ ภายใน 1 ปี | ปรับขึ้นลงตาม ราคาตลาด | | | |
| สินทรัพย์ทางการเงิน | | | | | |
| เงินสดและรายการเทียบเท่าเงินสด | - | 1 | - | 1 | 0.38 - 0.50 |
| ลูกหนี้การค้าและลูกหนี้อื่น | - | - | 5 | 5 | - |
| เงินให้กู้ยืมระยะสั้นแก่กิจการที่เกี่ยวข้องกัน | 2 | - | - | 2 | 7.5 |
| เงินฝากธนาคารที่มีภาระค้ำประกัน | - | 1 | - | 1 | 0.38 |
| | <u>2</u> | <u>2</u> | <u>5</u> | <u>9</u> | |
| หนี้สินทางการเงิน | | | | | |
| เงินเบิกเกินบัญชีธนาคาร | - | 9 | - | 9 | MLR |
| เจ้าหนี้การค้าและเจ้าหนี้อื่น | - | - | 25 | 25 | - |
| เงินกู้ยืมระยะสั้นจากกิจการที่เกี่ยวข้องกัน | 166 | - | - | 166 | 2.50 - 4.90 |
| | <u>166</u> | <u>9</u> | <u>25</u> | <u>200</u> | |

ความเสี่ยงจากอัตราแลกเปลี่ยน

กลุ่มบริษัทมีความเสี่ยงจากอัตราแลกเปลี่ยนที่สำคัญอันเกี่ยวเนื่องจากการซื้อหรือขายสินค้า กลุ่มบริษัทมียอดคงเหลือของสินทรัพย์และหนี้สินทางการเงินที่เป็นสกุลเงินตราต่างประเทศ ซึ่งยังไม่ได้มีการทำสัญญาป้องกันความเสี่ยงด้านอัตราแลกเปลี่ยนไว้โดยสรุปดังนี้

| สกุลเงิน | สินทรัพย์ทางการเงิน | | หนี้สินทางการเงิน | | อัตราแลกเปลี่ยนเฉลี่ย | |
|--------------------|---------------------|-------------|---------------------|-------------|--------------------------------|-------------|
| | ณ วันที่ 31 ธันวาคม | | ณ วันที่ 31 ธันวาคม | | ณ วันที่ 31 ธันวาคม | |
| | <u>2562</u> | <u>2561</u> | <u>2562</u> | <u>2561</u> | <u>2562</u> | <u>2561</u> |
| | (ล้าน) | (ล้าน) | (ล้าน) | (ล้าน) | (บาทต่อหน่วยเงินตราต่างประเทศ) | |
| เหรียญสหรัฐอเมริกา | 0.4 | 0.5 | 0.1 | 0.5 | 30.1540 | 32.4498 |

32.2 มูลค่ายุติธรรมของเครื่องมือทางการเงิน

เนื่องจากเครื่องมือทางการเงินส่วนใหญ่ของกลุ่มบริษัทจัดอยู่ในประเภทระยะสั้น เงินให้กู้ยืมและเงินกู้ยืมมีอัตราดอกเบี้ยใกล้เคียงกับอัตราดอกเบี้ยในตลาด กลุ่มบริษัทจึงประมาณมูลค่ายุติธรรมของเครื่องมือทางการเงิน ใกล้เคียงกับมูลค่าตามบัญชีที่แสดงในงบแสดงฐานะการเงิน



33. การบริหารจัดการทุน

วัตถุประสงค์ในการบริหารจัดการทุนที่สำคัญของบริษัทฯ คือการจัดให้มีซึ่งโครงสร้างทุนที่เหมาะสมเพื่อสนับสนุนการดำเนินธุรกิจของบริษัทฯ และเสริมสร้างมูลค่าการถือหุ้นให้กับผู้ถือหุ้น โดย ณ วันที่ 31 ธันวาคม 2562 กลุ่มบริษัทมีอัตราส่วนหนี้สินต่อทุนเท่ากับ 0.36:1 (2561: 0.52:1) และบริษัทฯ มีอัตราส่วนหนี้สินต่อทุนเท่ากับ 0.47:1 (2561: 0.66:1)

34. เหตุการณ์ภายหลังรอบระยะเวลารายงาน

เมื่อวันที่ 26 กุมภาพันธ์ 2563 ที่ประชุมคณะกรรมการของบริษัทฯ ได้มีมติอนุมัติให้บริษัทฯ จ่ายเงินปันผลจากผลประกอบการของปี 2562 ให้แก่ผู้ถือหุ้นของบริษัทฯ ในอัตราหุ้นละ 0.0102 บาท รวมเป็นเงิน 5.5 ล้านบาท

ทั้งนี้บริษัทฯ จะนำเสนอมติข้างต้นต่อที่ประชุมสามัญผู้ถือหุ้นประจำปี 2562 พิจารณามติต่อไป

35. การอนุมัติงบการเงิน

งบการเงินนี้ได้รับอนุมัติให้ออกโดยคณะกรรมการของบริษัทฯ เมื่อวันที่ 26 กุมภาพันธ์ 2563

นายประจักษ์ วัฒนกุล