

บริษัท แพนเอเชียฟู้ดแวลู จำกัด (มหาชน)

งบการเงินรวมและงบการเงินเฉพาะกิจการ

วันที่ 31 ธันวาคม 2563

518/3 อาคารเมณียาเซ็นเตอร์ นอช ชั้น 7
ถนนเพลินจิต แขวงลุมพินี
เขตปทุมวัน กรุงเทพฯ 10330
โทร./โทรสาร 0-2252-2860, 0-2255-2518
0-2254-1210, 0-2250-0634
0-2254-8386-7
โทรสาร อัดโนมิตี 0-2253-8730
อีเมล virach5183@yahoo.com
เว็บไซต์ http://www.vaaudit.com

V & A

บริษัท สำนักงาน ดร.วิรัช แอนด์ แอสโซซิเอตส์ จำกัด
DR.VIRACH & ASSOCIATES OFFICE CO., LTD.

CERTIFIED PUBLIC ACCOUNTANTS
สำนักงานใหญ่ เลขประจำตัวผู้เสียภาษี 0105556000751

518/3 Maneeya Center North Building
7th Floor, Ploenchit Road, Lumpinee District
Khet Patumwan, Bangkok 10330
Tel./Fax 66 (0) 2252-2860, 2255-2518
2254-1210, 2250-0634
2254-8386-7
Auto Fax 66 (0) 2253-8730
Email virach5183@yahoo.com
Website http://www.vaaudit.com

รายงานของผู้สอบบัญชีรับอนุญาต

เสนอ ผู้ถือหุ้นบริษัท แพนเอเชียฟูดแวร์ จำกัด (มหาชน)

ความเห็นอย่างมีเงื่อนไข

ข้าพเจ้าได้ตรวจสอบงบการเงินรวมของบริษัท แพนเอเชียฟูดแวร์ จำกัด (มหาชน) และบริษัทย่อย ซึ่งประกอบด้วย งบแสดงฐานะการเงินรวม ณ วันที่ 31 ธันวาคม 2563 งบกำไรขาดทุนเบ็ดเสร็จรวม งบแสดงการเปลี่ยนแปลงส่วนของผู้ถือหุ้นรวม และงบกระแสเงินสดรวม สำหรับปีสิ้นสุดวันเดียวกัน และหมายเหตุประกอบงบการเงินรวม รวมถึงสรุปนโยบายการบัญชีที่สำคัญ และได้ตรวจสอบงบการเงินเฉพาะกิจการของบริษัท แพนเอเชียฟูดแวร์ จำกัด (มหาชน) เช่นเดียวกัน

ข้าพเจ้าเห็นว่า ยกเว้นผลกระทบซึ่งอาจเกิดขึ้นจากเรื่องที่เกี่ยวข้องไว้ในวรรคเกณฑ์ในการแสดงความเห็นอย่างมีเงื่อนไข งบการเงินข้างต้นนี้แสดงฐานะการเงิน ณ วันที่ 31 ธันวาคม 2563 ผลการดำเนินงานและกระแสเงินสด สำหรับปีสิ้นสุดวันเดียวกันของบริษัท แพนเอเชียฟูดแวร์ จำกัด (มหาชน) และบริษัทย่อย และเฉพาะของบริษัท แพนเอเชียฟูดแวร์ จำกัด (มหาชน) โดยถูกต้องตามที่ควรในสาระสำคัญตามมาตรฐานการรายงานทางการเงิน

เกณฑ์ในการแสดงความเห็นอย่างมีเงื่อนไข

1. เนื่องจากข้าพเจ้าได้รับการแต่งตั้งจากคณะกรรมการบริษัท ให้เป็นผู้สอบบัญชีของบริษัทและบริษัทย่อย เมื่อวันที่ 31 มีนาคม 2563 ดังนั้นข้าพเจ้าจึงไม่ได้เข้าร่วมสังเกตการณ์การตรวจนับสินค้าคงเหลือ ณ วันที่ 1 มกราคม 2563 ทำให้ข้าพเจ้าไม่สามารถตรวจสอบบัญชีสินค้าคงเหลือ ซึ่งรวมอยู่ในงบการเงินได้ เนื่องจากยอดยกมาต้นงวดของสินค้าคงเหลือรวมอยู่ในการกำหนดผลการดำเนินงาน หากข้าพเจ้าสามารถตรวจสอบบัญชีสินค้าคงเหลือดังกล่าวได้ ข้าพเจ้าอาจพบเหตุที่แสดงว่าอาจจำเป็นต้องมีรายการปรับปรุงต่องบการเงินสำหรับปีสิ้นสุดวันที่ 31 ธันวาคม 2563 ดังกล่าว

2. ตามที่กล่าวไว้ในหมายเหตุประกอบงบการเงินข้อ 14 บริษัท ไม่ได้รับงบการเงินรวมและงบการเงินเฉพาะกิจการสำหรับปีสิ้นสุดวันที่ 31 ธันวาคม 2563 ของบริษัท พี เอ แคปิตอล จำกัด ซึ่งเป็นบริษัทร่วมของบริษัท รวมถึงงบการเงินของบริษัทย่อยของบริษัทร่วมดังกล่าว แต่บริษัทได้รับเพียงงบการเงินเฉพาะกิจการของบริษัทดังกล่าว ณ วันที่ 31 ธันวาคม 2562 ซึ่งตรวจสอบโดยผู้สอบบัญชีอื่นแล้ว และข้าพเจ้าไม่สามารถใช้วิธีการตรวจสอบอื่นให้เป็นที่พอใจในเงินลงทุนในบริษัทร่วมดังกล่าว รวมถึงบัญชีที่เกี่ยวข้องในงบกำไรขาดทุนเบ็ดเสร็จได้ ซึ่งเหตุการณ์นี้ถือเป็นการถูกจำกัดขอบเขตโดยสถานการณ์

ดังนั้น ข้าพเจ้าจึงไม่สามารถระบุได้ว่าจำเป็นต้องปรับปรุงมูลค่าเงินลงทุนในบริษัทร่วม ณ วันที่ 31 ธันวาคม 2563 ในงบการเงินรวมและงบการเงินเฉพาะกิจการสำหรับปี 2563 หรือไม่เพียงใด ข้อสรุปของข้าพเจ้าต่องบการเงินจึงมีเงื่อนไขในเรื่องนี้ เนื่องจากอาจมีผลกระทบต่อผลการดำเนินงานและฐานะการเงินงวดปัจจุบันและตัวเลขเปรียบเทียบ

ข้าพเจ้าได้ปฏิบัติตามตรวจสอบตามมาตรฐานการสอบบัญชี ความรับผิดชอบของข้าพเจ้าได้กล่าวไว้ในวรรคความรับผิดชอบของผู้สอบบัญชีต่อการตรวจสอบงบการเงิน ในรายงานของข้าพเจ้า ข้าพเจ้ามีความเป็นอิสระจากกลุ่มบริษัทตามข้อกำหนดจรรยาบรรณของผู้ประกอบวิชาชีพบัญชีที่กำหนดโดยสภาวิชาชีพบัญชีในส่วนที่เกี่ยวข้องกับการตรวจสอบงบการเงิน และข้าพเจ้าได้ปฏิบัติตามความรับผิดชอบด้านจรรยาบรรณอื่นๆ ซึ่งเป็นไปตามข้อกำหนดเหล่านี้ ข้าพเจ้าเชื่อว่า หลักฐานการสอบบัญชีที่ข้าพเจ้าได้รับเพียงพอและเหมาะสม เพื่อให้เป็นเกณฑ์ในการแสดงความเห็นของข้าพเจ้า

ความไม่แน่นอนที่มีสาระสำคัญที่เกี่ยวข้องกับการดำเนินงานต่อเนื่อง

ข้าพเจ้าขอให้สังเกตหมายเหตุประกอบงบการเงินข้อ 2 เกี่ยวกับการดำเนินงานต่อเนื่องของบริษัทและบริษัทย่อย ตามที่ปรากฏในงบแสดงฐานะการเงินเฉพาะกิจการ ณ วันที่ 31 ธันวาคม 2563 บริษัทมีหนี้สินหมุนเวียนสูงกว่าสินทรัพย์ หมุนเวียนจำนวน 13.19 ล้านบาท นอกจากนี้ บริษัทย่อยหลายแห่งมีผลขาดทุนจากการดำเนินงาน บริษัทย่อยหลายแห่งมีผลขาดทุนสะสมเป็นจำนวนมาก และมีข้อบ่งชี้ที่แสดงว่าอาจมีผลขาดทุนต่อเนื่องในอนาคต และบริษัทย่อยหลายแห่งได้หยุดดำเนินกิจการ เหตุการณ์หรือสถานการณ์ดังกล่าวแสดงให้เห็นว่า มีความไม่แน่นอนที่มีสาระสำคัญซึ่งอาจเป็นเหตุให้เกิดข้อสงสัยอย่างมากเกี่ยวกับความสามารถในการดำเนินงานต่อเนื่องของกลุ่มบริษัท ทั้งนี้ ข้าพเจ้ามิได้ให้ข้อสรุปอย่างมีเงื่อนไข ต่อกรณีนี้แต่อย่างใด

เรื่องสำคัญในการตรวจสอบ

เรื่องสำคัญในการตรวจสอบคือเรื่องต่างๆ ที่มีนัยสำคัญที่สุดตามดุลยพินิจของผู้ประกอบวิชาชีพของข้าพเจ้า ในการตรวจสอบงบการเงินสำหรับงวดปัจจุบัน ข้าพเจ้าได้นำเรื่องเหล่านี้มาพิจารณาในบริบทของการตรวจสอบงบการเงิน โดยรวมและในการแสดงความเห็นของข้าพเจ้า ทั้งนี้ ข้าพเจ้าไม่ได้แสดงความเห็นแยกต่างหากสำหรับเรื่องเหล่านี้

ข้าพเจ้าได้ปฏิบัติตามตามความรับผิดชอบที่ได้กล่าวไว้ในวรรคความรับผิดชอบของผู้สอบบัญชีต่อการตรวจสอบ งบการเงินในรายงานของข้าพเจ้า ซึ่งได้รวมความรับผิดชอบที่เกี่ยวกับเรื่องเหล่านี้ด้วย การปฏิบัติงานของข้าพเจ้าได้รวม วิธีการตรวจสอบที่ออกแบบมาเพื่อตอบสนองต่อการประเมินความเสี่ยงจากการแสดงข้อมูลที่ขัดต่อข้อเท็จจริงอันเป็น สาระสำคัญในงบการเงิน ผลของวิธีการตรวจสอบของข้าพเจ้า ซึ่งได้รวมวิธีการตรวจสอบสำหรับเรื่องเหล่านี้ด้วย ได้ใช้เป็น เกณฑ์ในการแสดงความเห็นของข้าพเจ้าต่องบการเงินโดยรวม

นอกจากเรื่องที่ได้กล่าวไว้ในวรรคเกณฑ์ในการแสดงความเห็นอย่างมีเงื่อนไข และวรรคความไม่แน่นอนที่มี สาระสำคัญที่เกี่ยวข้องกับการดำเนินงานต่อเนื่อง เรื่องสำคัญในการตรวจสอบ พร้อมวิธีการตรวจสอบสำหรับแต่ละเรื่องมี ดังต่อไปนี้

การรับรู้รายได้

รายได้จากการขายสินค้าถือเป็นรายการบัญชีที่สำคัญของกลุ่มบริษัท เนื่องจากรายได้จากการขายสินค้าคิดเป็นร้อยละ 92.58 ของยอดรายได้รวมของกลุ่มบริษัท ซึ่งจำนวนที่บันทึกในบัญชีจะส่งผลกระทบต่อผลการดำเนินงานของ กลุ่มบริษัท ประกอบกับกลุ่มบริษัทมีลูกค้าจำนวนมากภายในหลายกลุ่มธุรกิจซึ่งมีเงื่อนไขทางการค้าที่แตกต่างกัน ดังนั้น จึงมีความเสี่ยงเกี่ยวกับมูลค่าและระยะเวลาในการรับรู้รายได้

ข้าพเจ้าได้ตรวจสอบการรับรู้รายได้ของกลุ่มบริษัทโดยการ

- ประเมินและทดสอบระบบการควบคุมภายในของกลุ่มบริษัทที่เกี่ยวข้องกับวงจรรายได้ โดยการ สอบถามเจ้าหน้าที่ผู้รับผิดชอบ ทำความเข้าใจและสุ่มตัวอย่างรายการเพื่อทดสอบการปฏิบัติตามการ ควบคุมที่กลุ่มบริษัทออกแบบไว้
- สุ่มตรวจสอบเอกสารประกอบรายการขายที่เกิดขึ้นในระหว่างปีและช่วงใกล้สิ้นรอบระยะเวลาบัญชี เพื่อตรวจสอบการรับรู้รายได้ว่าเป็นไปตามเงื่อนไขที่ระบุ และสอดคล้องกับนโยบายการรับรู้รายได้ ของกลุ่มบริษัท
- ตรวจสอบใบลดหนี้ที่กลุ่มบริษัทออกภายหลังวันสิ้นรอบระยะเวลาบัญชี
- สุ่มตรวจสอบเอกสารการตั้งหนี้ การตรวจตัดยอดรายได้ ก่อนและหลังวันสิ้นงวด เพื่อให้มั่นใจว่า รายได้ได้บันทึกบัญชีถูกต้องตรงตามงวดบัญชี

การค้ำเงินลงทุนในบริษัทย่อย

บริษัทย่อยหลายแห่งมีผลขาดทุนจากการดำเนินงาน และบริษัทย่อยหลายแห่งมีผลขาดทุนสะสมเป็นจำนวนมาก และมีข้อบ่งชี้ที่แสดงว่าอาจมีผลขาดทุนต่อเนื่องในอนาคต การพิจารณาค่าเผื่อการค้ำเงินลงทุนในบริษัทย่อยดังกล่าวต้องใช้ดุลยพินิจที่สำคัญของฝ่ายบริหารของบริษัทที่เกี่ยวข้องกับการคาดการณ์ผลการดำเนินงานในอนาคตของบริษัทย่อย รวมถึงการกำหนดอัตราคิดลดและข้อสมมติที่สำคัญ ซึ่งทำให้เกิดความเสี่ยงเกี่ยวกับมูลค่าการค้ำเงินลงทุนในบริษัทย่อย

ข้าพเจ้าได้ทำความเข้าใจกระบวนการในการพิจารณาของฝ่ายบริหาร รวมถึง การประเมินวิธีและความเหมาะสมของข้อมูลที่ใช้ในการวัดมูลค่าของเงินลงทุนในบริษัทย่อยเช่น ประมาณการรายได้และรายจ่าย ขอบเขตและความเป็นไปได้ของการเปลี่ยนแปลงในข้อสมมติที่สำคัญที่อาจเกิดขึ้น เป็นต้น

เรื่องอื่น

งบการเงินของบริษัท แพนเอเชียฟู้ดแควร์ จำกัด (มหาชน) สำหรับปีสิ้นสุดวันที่ 31 ธันวาคม 2562 ตรวจสอบโดยผู้สอบบัญชีอื่น ซึ่งแสดงความเห็นอย่างมีเงื่อนไขต่องบการเงินรวมและงบการเงินเฉพาะกิจการ ตามรายงานการสอบบัญชีลงวันที่ 26 กุมภาพันธ์ 2563 เนื่องจากบริษัทไม่ได้รับงบการเงินของบริษัท พี เอ แคปปิตอล จำกัด ซึ่งเป็นบริษัทร่วม รวมถึงงบการเงินของบริษัทย่อยของบริษัทร่วมดังกล่าว งบการเงินงวดล่าสุดที่บริษัทได้รับคืองบการเงิน ณ วันที่ 31 ธันวาคม 2561 ของบริษัทร่วม ซึ่งตรวจสอบโดยผู้สอบบัญชีแล้ว โดยมีเพียงงบการเงินเฉพาะกิจการแต่ไม่มีงบการเงินรวม ทำให้ผู้สอบบัญชีไม่สามารถตรวจสอบมูลค่าเงินลงทุนในบริษัทร่วมซึ่งบันทึกตามวิธีส่วนได้เสียในงบแสดงฐานะการเงินรวม และบันทึกตามวิธีราคาทุนในงบแสดงฐานะการเงินเฉพาะกิจการ ณ วันที่ 31 ธันวาคม 2562 และไม่สามารถใช้วิธีการตรวจสอบอื่นให้เป็นที่พอใจในมูลค่าของเงินลงทุนในบริษัทร่วมดังกล่าว รวมถึงบัญชีที่เกี่ยวข้องในงบกำไรขาดทุนเบ็ดเสร็จได้ ซึ่งเหตุการณ์นี้ถือเป็นเหตุการณ์ถูกจำกัดขอบเขตโดยสถานการณ์

ข้อมูลอื่น

ผู้บริหารเป็นผู้รับผิดชอบต่อข้อมูลอื่น ข้อมูลอื่นประกอบด้วย ข้อมูลซึ่งรวมอยู่ในรายงานประจำปี แต่ไม่รวมถึงงบการเงินและรายงานของผู้สอบบัญชีที่อยู่ในรายงานประจำปีนั้น ซึ่งคาดว่าจะถูกจัดเตรียมให้ข้าพเจ้าภายหลังวันที่ในรายงานของผู้สอบบัญชีนี้


ความเห็นของข้าพเจ้าต่องบการเงินไม่ครอบคลุมถึงข้อมูลอื่น และข้าพเจ้าไม่ได้ให้ความเชื่อมั่นต่อข้อมูลอื่น

ความรับผิดชอบของข้าพเจ้าที่เกี่ยวข้องกับการตรวจสอบงบการเงินคือ การอ่านและพิจารณาว่าข้อมูลอื่นมีความขัดแย้งที่มีสาระสำคัญกับงบการเงินหรือความรู้ที่ได้รับจากการตรวจสอบของข้าพเจ้า หรือปรากฏว่าข้อมูลอื่นมีการแสดงข้อมูลที่ขัดต่อข้อเท็จจริงอันเป็นสาระสำคัญหรือไม่

เมื่อข้าพเจ้าได้อ่านรายงานประจำปี หากข้าพเจ้าสรุปได้ว่ามีการแสดงข้อมูลที่ขัดต่อข้อเท็จจริงอันเป็นสาระสำคัญ ข้าพเจ้าต้องสื่อสารเรื่องดังกล่าวกับผู้มีหน้าที่ในการกำกับดูแล เพื่อให้ผู้มีหน้าที่ในการกำกับดูแลดำเนินการแก้ไขข้อมูลที่แสดงขัดต่อข้อเท็จจริง

ความรับผิดชอบของผู้บริหารและผู้มีหน้าที่ในการกำกับดูแลต่องบการเงิน

ผู้บริหารมีหน้าที่รับผิดชอบในการจัดทำและนำเสนองบการเงินเหล่านี้ โดยถูกต้องตามที่ควรตามมาตรฐานการรายงานทางการเงิน และรับผิดชอบเกี่ยวกับการควบคุมภายในที่ผู้บริหารพิจารณาว่าจำเป็น เพื่อให้สามารถจัดทำงบการเงินที่ปราศจากการแสดงข้อมูลที่ขัดต่อข้อเท็จจริงอันเป็นสาระสำคัญ ไม่ว่าจะเกิดจากการทุจริตหรือข้อผิดพลาด



ในการจัดทางการเงิน ผู้บริหารรับผิดชอบในการประเมินความสามารถของกลุ่มบริษัทในการดำเนินงานต่อเนื่อง เปิดเผยเรื่องที่เกี่ยวข้องกับการดำเนินงานต่อเนื่อง และการใช้เกณฑ์การบัญชีสำหรับการดำเนินงานต่อเนื่อง เว้นแต่ผู้บริหารมีความตั้งใจที่จะเลิกบริษัทหรือหยุดดำเนินงานหรือไม่สามารถดำเนินงานต่อเนื่องต่อไปได้

ผู้มีหน้าที่ในการกำกับดูแลมีหน้าที่ในการกำกับดูแล กระบวนการในการจัดทำรายงานทางการเงินของกลุ่มบริษัท

ความรับผิดชอบของผู้สอบบัญชีต่อการตรวจสอบงบการเงิน

การตรวจสอบของข้าพเจ้ามีวัตถุประสงค์ เพื่อให้ได้ความเชื่อมั่นอย่างสมเหตุสมผลว่างบการเงิน โดยรวมปราศจากการแสดงข้อมูลที่ขัดต่อข้อเท็จจริงอันเป็นสาระสำคัญหรือไม่ ไม่ว่าจะเกิดจากการทุจริตหรือข้อผิดพลาด และเสนอรายงานของผู้สอบบัญชีซึ่งรวมความเห็นของข้าพเจ้าอยู่ด้วย ความเชื่อมั่นอย่างสมเหตุสมผลคือความเชื่อมั่นในระดับสูง แต่ไม่ได้เป็นการรับประกันว่าการปฏิบัติตามตรวจสอบตามมาตรฐานการสอบบัญชี จะสามารถตรวจพบข้อมูลที่ขัดต่อข้อเท็จจริงอันเป็นสาระสำคัญที่มีอยู่ได้เสมอไป ข้อมูลที่ขัดต่อข้อเท็จจริงอาจเกิดจากการทุจริตหรือข้อผิดพลาด และถือว่ามีสาระสำคัญเมื่อคาดการณ์ได้อย่างสมเหตุสมผลว่ารายการที่ขัดต่อข้อเท็จจริงแต่ละรายการหรือทุกรายการรวมกัน จะมีผลต่อการตัดสินใจทางเศรษฐกิจของผู้ใช้งบการเงินจากการใช้งบการเงินเหล่านี้

ในการตรวจสอบของข้าพเจ้าตามมาตรฐานการสอบบัญชี ข้าพเจ้าได้ใช้ดุลยพินิจและการสังเกตและสงสัยเยี่ยงผู้ประกอบวิชาชีพตลอดการตรวจสอบ การปฏิบัติงานของข้าพเจ้ารวมถึง

- ระบุและประเมินความเสี่ยงจากการแสดงข้อมูลที่ขัดต่อข้อเท็จจริงอันเป็นสาระสำคัญในงบการเงิน ไม่ว่าจะเกิดจากการทุจริตหรือข้อผิดพลาด ออกแบบและปฏิบัติงานตามวิธีการตรวจสอบ เพื่อตอบสนองต่อความเสี่ยงเหล่านั้น และได้หลักฐานการสอบบัญชีที่เพียงพอและเหมาะสม เพื่อเป็นเกณฑ์ในการแสดงความเห็นของข้าพเจ้า ความเสี่ยงที่ไม่พบข้อมูลที่ขัดต่อข้อเท็จจริงอันเป็นสาระสำคัญ ซึ่งเป็นผลมาจากการทุจริตจะสูงกว่าความเสี่ยงที่เกิดจากข้อผิดพลาด เนื่องจากการทุจริตอาจเกี่ยวกับการสมรู้ร่วมคิด การปลอมแปลงเอกสารหลักฐาน การตั้งใจละเว้นการแสดงผล การแสดงผลที่ไม่ตรงตามข้อเท็จจริงหรือการแทรกแซงการควบคุมภายใน
- ทำความเข้าใจในระบบการควบคุมภายในที่เกี่ยวข้องกับการตรวจสอบ เพื่อออกแบบวิธีการตรวจสอบที่เหมาะสมกับสถานการณ์ แต่ไม่ใช่เพื่อวัตถุประสงค์ในการแสดงความเห็นต่อความมีประสิทธิภาพของการควบคุมภายในของกลุ่มบริษัท
- ประเมินความเหมาะสมของนโยบายการบัญชีที่ผู้บริหารใช้และความสมเหตุสมผลของประมาณการทางบัญชี และการเปิดเผยข้อมูลที่เกี่ยวข้องซึ่งจัดทำขึ้นโดยผู้บริหาร
- สรุปเกี่ยวกับความเหมาะสมของการใช้เกณฑ์การบัญชี สำหรับการดำเนินงานต่อเนื่องของผู้บริหาร และจากหลักฐานการสอบบัญชีที่ได้รับ สรุปว่ามีความ ไม่นั่นอนที่มีสาระสำคัญเกี่ยวกับเหตุการณ์ หรือสถานการณ์ที่อาจเป็นเหตุให้เกิดข้อสงสัยอย่างมีนัยสำคัญต่อความสามารถของกลุ่มบริษัทในการดำเนินงานต่อเนื่องหรือไม่ ถ้าข้าพเจ้าได้ข้อสรุปว่ามีความ ไม่นั่นอนที่มีสาระสำคัญ ข้าพเจ้าต้องกล่าวไว้ในรายงานของผู้สอบบัญชีของข้าพเจ้าโดยให้ข้อสังเกตถึงการเปิดเผยข้อมูลในงบการเงินที่เกี่ยวข้อง หรือถ้าการเปิดเผยข้อมูลดังกล่าวไม่เพียงพอความเห็นของข้าพเจ้าจะเปลี่ยนแปลงไป ข้อสรุปของข้าพเจ้าขึ้นอยู่กับหลักฐานการสอบบัญชีที่ได้รับจนถึงวันที่ในรายงานของผู้สอบบัญชีของข้าพเจ้า อย่างไรก็ตาม เหตุการณ์หรือสถานการณ์ในอนาคตอาจเป็นเหตุให้กลุ่มบริษัทต้องหยุดการดำเนินงานต่อเนื่อง
- ประเมินการนำเสนอ โครงสร้างและเนื้อหาของงบการเงิน โดยรวม รวมถึงการเปิดเผยข้อมูลว่างบการเงินแสดงรายการและเหตุการณ์ในรูปแบบที่ทำให้มีการนำเสนอข้อมูล โดยถูกต้องตามที่ควรหรือไม่
- ได้รับหลักฐานการสอบบัญชีที่เหมาะสมอย่างเพียงพอเกี่ยวกับข้อมูลทางการเงินของกิจการภายในกลุ่มหรือกิจกรรมทางธุรกิจภายในกลุ่มบริษัทเพื่อแสดงความเห็นต่องบการเงินรวม ข้าพเจ้ารับผิดชอบต่อการกำหนด



แนวทาง การควบคุมดูแล และการปฏิบัติงานตรวจสอบกลุ่มบริษัท ข้าพเจ้าเป็นผู้รับผิดชอบแต่เพียงผู้เดียวต่อความเห็นของข้าพเจ้า

ข้าพเจ้าได้สื่อสารกับผู้มีหน้าที่ในการกำกับดูแลในเรื่องต่าง ๆ ที่สำคัญ ซึ่งรวมถึงขอบเขตและช่วงเวลาของการตรวจสอบตามที่ได้วางแผนไว้ ประเด็นที่มีนัยสำคัญที่พบจากการตรวจสอบรวมถึงข้อบกพร่องที่มีนัยสำคัญในระบบการควบคุมภายใน หากข้าพเจ้าได้พบในระหว่างการตรวจสอบของข้าพเจ้า

ข้าพเจ้าได้ให้คำรับรองแก่ผู้มีหน้าที่ในการกำกับดูแลว่า ข้าพเจ้าได้ปฏิบัติตามข้อกำหนดจรรยาบรรณที่เกี่ยวข้องกับความเป็นอิสระ และได้สื่อสารกับผู้มีหน้าที่ในการกำกับดูแลเกี่ยวกับความสัมพันธ์ทั้งหมดตลอดจนเรื่องอื่น ซึ่งข้าพเจ้าเชื่อว่ามีเหตุผลที่บุคคลภายนอกอาจพิจารณาว่ากระทบต่อความเป็นอิสระของข้าพเจ้า และมาตรการที่ข้าพเจ้าใช้เพื่อป้องกันไม่ให้ข้าพเจ้าขาดความเป็นอิสระ

จากเรื่อง que สื่อสารกับผู้มีหน้าที่ในการกำกับดูแล ข้าพเจ้าได้พิจารณาเรื่องต่าง ๆ ที่มีนัยสำคัญที่สุดในการตรวจสอบงบการเงินในงวดปัจจุบัน และกำหนดเป็นเรื่องสำคัญในการตรวจสอบ ข้าพเจ้าได้อธิบายเรื่องเหล่านี้ในรายงานของผู้สอบบัญชี เว้นแต่กฎหมายหรือข้อบังคับไม่ให้เปิดเผยต่อสาธารณะเกี่ยวกับเรื่องดังกล่าว หรือในสถานการณ์ที่ยากที่จะเกิดขึ้น ข้าพเจ้าพิจารณาว่าไม่ควรสื่อสารเรื่องดังกล่าวในรายงานของข้าพเจ้า เพราะการกระทำดังกล่าวสามารถคาดการณ์ได้อย่างสมเหตุสมผลว่าจะมีผลกระทบในทางลบมากกว่าผลประโยชน์ต่อส่วนได้เสียสาธารณะจากการสื่อสารดังกล่าว



(นายอภิรักษ์ อติอนุวรรตน์)

ผู้สอบบัญชีรับอนุญาตเลขทะเบียน 5202

บริษัท สำนักงาน ดร. วิรัช แอนด์ แอสโซซิเอทส์ จำกัด

กรุงเทพมหานคร: 1 มีนาคม 2564

บริษัท แพนเอเชียฟุตแวร์ จำกัด (มหาชน) และบริษัทย่อย

งบแสดงฐานะการเงิน

ณ วันที่ 31 ธันวาคม 2563

หน่วย : บาท

หมายเหตุ	งบการเงินรวม		งบการเงินเฉพาะกิจการ		
	2563	2562	2563	2562	
สินทรัพย์					
สินทรัพย์หมุนเวียน					
เงินสดและรายการเทียบเท่าเงินสด	4.2 และ 5	43,110,131	44,605,834	1,861,429	6,289,495
ลูกหนี้การค้าและลูกหนี้หมุนเวียนอื่น	4.3 และ 6	140,921,441	164,924,331	5,491,862	7,462,474
เงินให้กู้ยืมระยะสั้นแก่กิจการที่เกี่ยวข้องกัน	4.3 และ 7	-	-	2,000,000	4,000,000
เงินให้กู้ยืมระยะสั้นแก่กิจการอื่น	8	277,969	277,969	-	-
ส่วนของเงินให้กู้ยืมระยะยาวแก่กิจการที่เกี่ยวข้องกัน ที่ถึงกำหนดชำระภายในหนึ่งปี	16	2,500,000	4,900,000	-	-
สินค้าคงเหลือ	4.4 และ 9	81,218,638	81,480,583	1,327,599	1,351,704
สินทรัพย์ชีวภาพหมุนเวียน	4.12 และ 10	1,384,748	2,774,905	1,384,748	2,774,905
สินทรัพย์หมุนเวียนอื่น		2,143,254	2,282,914	438,147	733,042
รวมสินทรัพย์หมุนเวียน		271,556,181	301,246,536	12,503,785	22,611,620
สินทรัพย์ไม่หมุนเวียน					
เงินฝากธนาคารที่มีภาระค้ำประกัน	11	14,285,314	14,187,139	1,349,000	1,349,000
สินทรัพย์ทางการเงินไม่หมุนเวียนอื่น					
หลักทรัพย์ในความต้องการของตลาด/เผื่อขาย	4.19 และ 12	30,000	34,800	30,000	34,800
หลักทรัพย์ที่ไม่อยู่ในความต้องการของตลาด					
เงินลงทุนในบริษัทที่เกี่ยวข้องกัน	4.19 และ 15	2,972,774	-	1,933,314	-
เงินลงทุนในบริษัทย่อย	4.6 และ 13	-	-	168,007,620	172,534,980
เงินลงทุนในบริษัทร่วม	4.5 และ 14	-	-	-	-
เงินลงทุนในกิจการที่เกี่ยวข้องกัน	4.7 และ 15	-	4,325,483	-	2,744,940
เงินให้กู้ยืมระยะยาวแก่กิจการที่เกี่ยวข้องกัน	16	-	-	-	-
อสังหาริมทรัพย์เพื่อการลงทุน	4.8 และ 17	425,221,070	317,693,695	365,361,070	317,647,743
ที่ดิน อาคารและอุปกรณ์	4.9 และ 18	85,875,374	86,555,238	6,166,559	5,288,383
ค่าความนิยม	4.10 และ 20	-	-	-	-
สินทรัพย์สิทธิการเช่า	4.11 และ 19	37,752,231	-	2,921,904	-
สินทรัพย์ชีวภาพไม่หมุนเวียน	4.12 และ 10	3,886,250	3,886,250	-	-
สินทรัพย์ภาษีเงินได้รอการตัดบัญชี	4.13 และ 32	3,453,444	2,876,123	-	-
ลูกหนี้จากการค้าประกัน - กิจการที่เกี่ยวข้องกัน	21	-	-	-	-
สินทรัพย์ไม่หมุนเวียนอื่น					
ภาษีเงินได้หัก ณ ที่จ่ายจ่ายล่วงหน้า		2,359,596	5,865,167	587,739	2,196,889
อื่นๆ		5,814,630	2,255,262	235,173	226,273
รวมสินทรัพย์ไม่หมุนเวียนอื่น		8,174,226	8,120,429	822,912	2,423,162
รวมสินทรัพย์ไม่หมุนเวียน		581,650,683	437,679,157	546,592,379	502,023,008
รวมสินทรัพย์		853,206,864	738,925,693	559,096,164	524,634,628

หมายเหตุประกอบงบการเงินเป็นส่วนหนึ่งของงบการเงินนี้

นางสาวกัญญาภัค



บริษัท แพนเอเชียฟู้ดแควร์ จำกัด (มหาชน) และบริษัทย่อย

งบแสดงฐานะการเงิน

ณ วันที่ 31 ธันวาคม 2563

หน่วย : บาท

หมายเหตุ	งบการเงินรวม		งบการเงินเฉพาะกิจการ		
	2563	2562	2563	2562	
หนี้สินและส่วนของผู้ถือหุ้น					
หนี้สินหมุนเวียน					
เงินเบิกเกินบัญชีธนาคาร	22	17,558,951	3,946,264	15,850,837	-
เจ้าหนี้การค้าและเจ้าหนี้หมุนเวียนอื่น	23	80,536,851	87,449,879	8,114,962	25,626,888
หนี้สินที่เกิดจากสัญญา-หมุนเวียน	24	3,232,439	1,764,136	-	44,000
ส่วนของหนี้สินตามสัญญาเช่า					
ที่ถึงกำหนดชำระภายในหนึ่งปี	4.11 และ 26	15,963,917	3,504,909	982,852	-
เงินกู้ยืมระยะสั้นจากกิจการและบุคคลที่เกี่ยวข้องกัน	25	-	60,000,000	-	133,400,000
ภาษีเงินได้นิติบุคคลค้างจ่าย		1,132,607	1,597,789	-	-
หนี้สินหมุนเวียนอื่น		1,953,571	2,819,107	748,926	623,877
รวมหนี้สินหมุนเวียน		120,378,336	161,082,084	25,697,577	159,694,765
หนี้สินไม่หมุนเวียน					
หนี้สินตามสัญญาเช่า	4.11 และ 26	16,327,971	3,317,764	2,226,728	-
เงินกู้ยืมระยะยาวจากกิจการและบุคคลที่เกี่ยวข้องกัน	25	60,000,000	-	109,500,000	-
หนี้สินภาษีเงินได้รอการตัดบัญชี	32	2,811,831	2,779,432	1,405,660	1,214,228
ประมาณการหนี้สินไม่หมุนเวียน					
สำหรับผลประโยชน์พนักงาน	4.15 และ 27	27,155,229	25,519,985	3,154,766	2,891,821
ประมาณการหนี้สินไม่หมุนเวียนอื่น	28	240,567	1,857,251	240,567	240,567
หนี้สินไม่หมุนเวียนอื่น		3,505,810	3,023,000	3,505,810	3,023,000
รวมหนี้สินไม่หมุนเวียน		110,041,408	36,497,432	120,033,531	7,369,616
รวมหนี้สิน		230,419,744	197,579,516	145,731,108	167,064,381
ส่วนของผู้ถือหุ้น					
ทุนเรือนหุ้น					
ทุนจดทะเบียน					
หุ้นสามัญ 540,000,000 หุ้น มูลค่าหุ้นละ 0.51 บาท		275,400,000	275,400,000	275,400,000	275,400,000
ทุนที่ออกและชำระแล้ว					
หุ้นสามัญ 540,000,000 หุ้น มูลค่าหุ้นละ 0.51 บาท		275,400,000	275,400,000	275,400,000	275,400,000
หุ้นของบริษัทที่ถือโดยบริษัทย่อย		(20,041,987)	(17,552,525)	-	-
กำไรสะสม					
จัดสรรแล้ว - ทุนสำรองตามกฎหมาย	29	18,256,470	15,181,470	18,256,470	15,181,470
ยังไม่ได้จัดสรร		317,696,787	204,268,473	119,802,586	67,077,977
องค์ประกอบอื่นของส่วนของผู้ถือหุ้น		4,847,700	4,852,500	(94,000)	(89,200)
รวมส่วนของบริษัทใหญ่		596,158,970	482,149,918	413,365,056	357,570,247
ส่วนได้เสียที่ไม่มีอำนาจควบคุม		26,628,150	59,196,259	-	-
รวมส่วนของผู้ถือหุ้น		622,787,120	541,346,177	413,365,056	357,570,247
รวมหนี้สินและส่วนของผู้ถือหุ้น		853,206,864	738,925,693	559,096,164	524,634,628

หมายเหตุประกอบงบการเงินเป็นส่วนหนึ่งของงบการเงินนี้

(Handwritten signature)



บริษัท แพนเอเชียฟู้ดแควร์ จำกัด (มหาชน) และบริษัทย่อย

งบกำไรขาดทุนเบ็ดเสร็จ

สำหรับปีสิ้นสุดวันที่ 31 ธันวาคม 2563

หน่วย : บาท

หมายเหตุ	งบการเงินรวม		งบการเงินเฉพาะกิจการ	
	2563	2562	2563	2562
รายได้				
รายได้จากการขาย	590,183,500	751,223,316	26,925,707	23,042,043
รายได้จากการรับจ้างผลิต	17,256,781	7,864,904	-	-
เงินปันผลรับ	50,300	51,401	2,954,092	6,955,178
กำไรจากการจำหน่ายสินทรัพย์ถาวร	1,764,731	490,370	40,569	264,731
กำไรจากการเปลี่ยนแปลงในมูลค่าสุทธิธรรมของสินทรัพย์ชีวภาพ	219,569	445,892	219,569	445,892
รายได้อื่น	28,028,975	102,127,013	17,139,431	80,333,091
รวมรายได้	637,503,856	862,202,896	47,279,368	111,040,935
ค่าใช้จ่าย				
ต้นทุนขายและรับจ้างผลิต	530,041,298	684,876,489	22,486,879	25,540,513
ต้นทุนในการจัดจำหน่าย	17,952,560	19,385,410	8,567,705	4,445,856
ค่าใช้จ่ายในการบริหาร	81,996,434	89,212,987	24,055,024	22,468,850
ค่าตอบแทนกรรมการ	5,652,164	8,773,921	4,175,000	3,090,000
รวมค่าใช้จ่าย	635,642,456	802,248,807	59,284,608	55,545,219
กำไร(ขาดทุน)จากกิจกรรมดำเนินงาน	1,861,400	59,954,089	(12,005,240)	55,495,716
รายได้ทางการเงิน	902,971	1,062,767	169,664	222,570
ต้นทุนทางการเงิน	(5,929,350)	(6,105,802)	(4,910,605)	(6,887,514)
โอนกลับ(หนี้สงสัยจะสูญ)	(7,893,373)	83,582	(265,721)	(898,196)
ขาดทุนจากการด้อยค่าของเงินลงทุนบริษัทที่เกี่ยวข้องกัน	(1,352,709)	(5,968,565)	(811,626)	(4,693,555)
ขาดทุนจากการด้อยค่าของเงินลงทุนในบริษัทร่วม	-	-	(1,642,383)	-
กำไรจากการ โอนเงินลงทุนเพื่อจ่ายชำระหนี้	-	-	12,702,310	-
รับรู้รายการกำไรจากการขายทรัพย์สินจากการเลิกกิจการของบริษัทย่อย	107,250,239	-	-	-
กำไร(ขาดทุน)จากบริษัทย่อยเลิกกิจการ	356,124	-	(413,130,591)	-
กลับรายการค่าเผื่อขาดทุนจากการด้อยค่าเงินลงทุนในบริษัทย่อย	-	-	483,964,864	-
ขาดทุนจากการด้อยค่าของสินทรัพย์	(3,483,963)	(828,310)	(2,381,856)	-
ส่วนแบ่งกำไรจากเงินลงทุนในบริษัทร่วม	-	144,242	-	-
กำไรก่อนภาษีเงินได้	91,711,339	48,342,003	61,688,816	43,239,021
ค่าใช้จ่ายภาษีเงินได้	(1,524,690)	(654,129)	(191,432)	(193,272)
กำไรสำหรับปี	90,186,649	47,687,874	61,497,384	43,045,749
กำไร(ขาดทุน)เบ็ดเสร็จอื่น :				
รายการที่จะไม่ถูกจัดประเภทใหม่ไว้ในกำไรหรือขาดทุนในภายหลัง :				
ผลขาดทุนจากการวัดมูลค่าเงินลงทุนในหลักทรัพย์				
ในความต้องการของตลาดผ่านกำไรขาดทุนเบ็ดเสร็จอื่น	(6,000)	(4,250)	(6,000)	(4,250)
องค์ประกอบของภาษีเงินได้	1,200	850	1,200	850
ผลกำไร(ขาดทุน)จากการวัดมูลค่าเงินลงทุนในหลักทรัพย์				
ในความต้องการของตลาดผ่านกำไรขาดทุนเบ็ดเสร็จอื่น-สุทธิจากภาษี	(4,800)	(3,400)	(4,800)	(3,400)
กำไร(ขาดทุน)จากการประมาณการตามหลักคณิตศาสตร์ประกันภัย				
สำหรับโครงการผลประโยชน์พนักงาน	(205,745)	(1,635,904)	(190,430)	119,514
องค์ประกอบของภาษีเงินได้	3,063	327,181	-	-
ผลกำไร(ขาดทุน)จากการประมาณการตาม				
หลักคณิตศาสตร์ประกันภัย-สุทธิจากภาษี	(202,682)	(1,308,723)	(190,430)	119,514
กำไร(ขาดทุน)เบ็ดเสร็จอื่นสำหรับปี-สุทธิจากภาษี	(207,482)	(1,312,123)	(195,230)	116,114
กำไรเบ็ดเสร็จรวมสำหรับปี	89,979,167	46,375,751	61,302,154	43,161,863

หมายเหตุประกอบงบการเงินเป็นส่วนหนึ่งของงบการเงินนี้

(Handwritten signatures and stamps)

บริษัท แพนเอเชียฟุตแวร์ จำกัด (มหาชน) และบริษัทย่อย

งบกำไรขาดทุนเบ็ดเสร็จ (ต่อ)

สำหรับปีสิ้นสุดวันที่ 31 ธันวาคม 2563

หน่วย : บาท

หมายเหตุ	งบการเงินรวม		งบการเงินเฉพาะกิจการ	
	2563	2562	2563	2562
การแบ่งปันกำไร				
ส่วนที่เป็นของบริษัทใหญ่	89,567,750	37,746,039	61,497,384	43,045,749
ส่วนที่เป็นของส่วนได้เสียที่ไม่มีอำนาจควบคุม	618,899	9,941,835	-	-
	<u>90,186,649</u>	<u>47,687,874</u>	<u>61,497,384</u>	<u>43,045,749</u>
การแบ่งปันกำไรเบ็ดเสร็จรวม				
ส่วนที่เป็นของบริษัทใหญ่	89,304,040	36,540,078	61,302,154	43,161,863
ส่วนที่เป็นของส่วนได้เสียที่ไม่มีอำนาจควบคุม	675,127	9,835,673	-	-
	<u>89,979,167</u>	<u>46,375,751</u>	<u>61,302,154</u>	<u>43,161,863</u>
กำไรต่อหุ้นขั้นพื้นฐาน				
กำไรส่วนที่เป็นของผู้ถือหุ้นของบริษัท	4.16	0.17	0.07	0.11
จำนวนหุ้นสามัญที่ใช้คำนวณ 540,000,000 หุ้น				0.08

ชัชวาลย์ ทรัพย์



บริษัท แพนเอเชียฟูดส์ แอจกัด (มหาชน) และบริษัทย่อย

งบแสดงการเปลี่ยนแปลงส่วนของผู้ถือหุ้น

สำหรับปีสิ้นสุดวันที่ 31 ธันวาคม 2563

งบการเงินรวม

หน่วย : บาท

หมายเหตุ	ส่วนของผู้ถือหุ้นบริษัทใหญ่										รวม
	ทุนที่ออก และ ชำระแล้ว	หุ้นของบริษัท ที่ถือโดย บริษัทย่อย	ทุนสำรอง ตามกฎหมาย	กำไรสะสม ยังไม่ได้ จัดสรร	ขาดทุน เบ็ดเสร็จอื่น	ส่วนต่าง จากการเปลี่ยนแปลง ส่วนได้เสีย ในบริษัทย่อย	รวมองค์ประกอบอื่น ของผู้ถือหุ้น	รวม	ส่วนที่ไม่ได้เสีย ที่ไม้อำนาจ ควบคุม	รวม	
ยอดคงเหลือ ณ วันที่ 1 มกราคม 2562	275,400,000	(17,552,525)	13,028,470	169,877,995	(85,800)	4,941,700	4,855,900	445,609,840	43,627,105	489,236,945	
กำไรสำหรับปี	-	-	-	37,746,039	-	-	-	37,746,039	9,941,835	47,687,874	
ขาดทุนเบ็ดเสร็จอื่นสำหรับปี	-	-	-	(1,202,561)	(3,400)	-	(3,400)	(1,205,961)	(106,162)	(1,312,123)	
กำไร(ขาดทุน)เบ็ดเสร็จรวมสำหรับปี	-	-	-	36,543,478	(3,400)	-	(3,400)	36,540,078	9,835,673	46,375,751	
โอนกำไรสะสมที่ยังไม่จัดสรร	-	-	2,153,000	(2,153,000)	-	-	-	-	-	-	
เป็นทุนสำรองตามกฎหมาย	-	-	-	-	-	-	-	-	6,311,621	6,311,621	
ส่วนของผู้มีส่วนได้เสียที่ไม่มีอำนาจควบคุมของบริษัทย่อย	-	-	-	-	-	-	-	-	(578,140)	(578,140)	
- เพิ่มขึ้นจากการลงทุนในบริษัทย่อยเพิ่มขึ้น	-	-	-	-	-	-	-	-	-	-	
- ลดลงจากเงินปันผลจ่ายของบริษัทย่อย	-	-	-	-	-	-	-	-	-	-	
ยอดคงเหลือ ณ วันที่ 31 ธันวาคม 2562	275,400,000	(17,552,525)	15,181,470	204,268,473	(89,200)	4,941,700	4,852,500	482,149,918	59,196,259	541,346,177	



Signature: *Wongkarn*

Signature: *Wongkarn*

บริษัท แมทเทียฟู๊ดแควร์ จำกัด (มหาชน) และบริษัทย่อย
งบแสดงการเปลี่ยนแปลงส่วนของผู้ถือหุ้น (ต่อ)
สำหรับปีสิ้นสุดวันที่ 31 ธันวาคม 2563
งบการเงินรวม (ต่อ)

หน่วย : บาท

หมายเหตุ	ส่วนของผู้ถือหุ้นบริษัทใหญ่										รวม
	ทุนที่ออก และ ชำระแล้ว	หุ้นของบริษัท ที่ถือโดย บริษัทย่อย	กำไรสะสม	กำไรสุทธิ	เงินปันผล	ขาดทุน เบ็ดเสร็จอื่น	ส่วนต่าง จากการเปลี่ยนแปลง ส่วนได้เสีย ในบริษัทย่อย	รวมองค์ประกอบอื่น ของผู้ถือหุ้น	รวม	ส่วนได้เสีย ที่ไม่มีอำนาจ ควบคุม	
ยอดคงเหลือ ณ วันที่ 1 มกราคม 2563	275,400,000	(17,552,525)	15,181,470	204,268,473	(89,200)	4,941,700	4,852,500	482,149,918	59,196,259	541,346,177	
กำไรสำหรับปี	-	-	-	89,567,750	-	-	-	-	89,567,750	618,899	
ขาดทุนเบ็ดเสร็จอื่นสำหรับปี	-	-	-	(258,910)	(4,800)	-	(4,800)	(263,710)	56,228	90,186,649	
กำไร (ขาดทุน) เบ็ดเสร็จรวมสำหรับปี	-	-	-	89,308,840	(4,800)	-	(4,800)	(263,710)	675,127	(207,482)	
เงินปันผลจ่าย	-	-	-	(5,507,345)	-	-	-	(5,507,345)	-	89,979,167	
หัก: เงินปันผลจ่ายสำหรับหุ้นของบริษัทที่ถือโดยบริษัทย่อย	-	-	-	36,708	-	-	-	36,708	-	(5,507,345)	
เงินปันผลจ่ายสุทธิ	-	-	-	(5,470,637)	-	-	-	(5,470,637)	-	36,708	
โอนกำไรสะสมที่ยังไม่ได้จัดสรร	-	-	3,075,000	(3,075,000)	-	-	-	-	-	(5,470,637)	
เป็นทุนสำรองตามกฎหมาย	-	-	-	-	-	-	-	-	-	-	
ส่วนของผู้ถือหุ้นส่วนได้เสียที่ไม่มีอำนาจควบคุมของบริษัทย่อย	-	-	-	-	-	-	-	-	-	-	
- ปรับปรุงการเปลี่ยนแปลงส่วนการลงทุนในบริษัทย่อย	-	-	-	32,665,111	-	-	-	32,665,111	(32,665,111)	-	
- ลดลงจากเงินปันผลจ่ายของบริษัทย่อย	-	-	-	-	-	-	-	-	(578,125)	(578,125)	
- ทุนชื้อคืน	-	(2,489,462)	-	-	-	-	-	(2,489,462)	-	(2,489,462)	
ยอดคงเหลือ ณ วันที่ 31 ธันวาคม 2563	275,400,000	(20,041,987)	18,256,470	317,696,787	(94,000)	4,941,700	4,847,700	596,158,970	26,628,150	622,787,120	



(Handwritten signature)

หมายเหตุประกอบงบการเงินเป็นส่วนหนึ่งของงบการเงินนี้

บริษัท เพนเอเชียฟู้ดแควร์ จำกัด (มหาชน) และบริษัทย่อย
 งบแสดงการเปลี่ยนแปลงส่วนของผู้ถือหุ้น
 สำหรับปีสิ้นสุดวันที่ 31 ธันวาคม 2563

งบการเงินเฉพาะกิจการ

หน่วย : บาท

หมายเหตุ	กำไรสะสม			องค์ประกอบอื่น		
	ทุนสำรอง ตามกฎหมาย	ยังไม่ได้จัดสรร	ยังไม่ได้จัดสรร	ของส่วนของผู้ถือหุ้น	ขาดทุนเบ็ดเสร็จอื่น	รวม
ปี 2562						
ยอดคงเหลือ ณ วันที่ 1 มกราคม 2562	275,400,000	13,028,470	26,065,714	(85,800)		314,408,384
กำไรสำหรับปี	-	-	43,045,749	-		43,045,749
กำไร(ขาดทุน)เบ็ดเสร็จอื่นสำหรับปี	-	-	119,514	(3,400)		116,114
กำไร(ขาดทุน)เบ็ดเสร็จรวมสำหรับปี	-	-	43,165,263	(3,400)		43,161,863
โอนกำไรสะสมที่ยังไม่ได้จัดสรร เป็นทุนสำรองตามกฎหมาย 29	-	2,153,000	(2,153,000)	-		-
ยอดคงเหลือ ณ วันที่ 31 ธันวาคม 2562	275,400,000	15,181,470	67,077,977	(89,200)		357,570,247
ปี 2563						
ยอดคงเหลือ ณ วันที่ 1 มกราคม 2563	275,400,000	15,181,470	67,077,977	(89,200)		357,570,247
กำไรสำหรับปี	-	-	61,497,384	-		61,497,384
กำไรเบ็ดเสร็จอื่นสำหรับปี	-	-	(190,430)	(4,800)		(195,230)
กำไรเบ็ดเสร็จรวมสำหรับปี	-	-	61,306,954	(4,800)		61,302,154
โอนกำไรสะสมที่ยังไม่ได้จัดสรร เป็นทุนสำรองตามกฎหมาย 29	-	3,075,000	(3,075,000)	-		-
เงินปันผลจ่าย 33	-	-	(5,507,345)	-		(5,507,345)
ยอดคงเหลือ ณ วันที่ 31 ธันวาคม 2563	275,400,000	18,256,470	119,802,586	(94,000)		413,365,056



(Handwritten signature)

หมายเหตุประกอบงบการเงินเป็นส่วนหนึ่งของงบการเงินนี้

บริษัท แพนเอเชียฟู้ดแวร์ จำกัด (มหาชน) และบริษัทย่อย

งบกระแสเงินสด (1/4)

สำหรับปีสิ้นสุดวันที่ 31 ธันวาคม 2563

หน่วย : บาท

	งบการเงินรวม		งบการเงินเฉพาะกิจการ	
	2563	2562	2563	2562
กระแสเงินสดจากกิจกรรมดำเนินงาน				
กำไรสำหรับปี	90,186,649	47,687,874	61,497,384	43,045,749
ปรับกระทบกำไรสำหรับปีเป็นเงินสดรับ(จ่าย)จากกิจกรรมดำเนินงาน :				
ค่าใช้จ่ายภาษีเงินได้	1,524,690	654,129	191,432	193,272
ค่าเสื่อมราคา-อสังหาริมทรัพย์เพื่อการลงทุน	2,122,269	2,174,662	3,536,673	3,540,129
ค่าเสื่อมราคา-อาคาร และอุปกรณ์	15,346,146	18,143,575	1,515,527	2,547,327
ค่าเสื่อมราคา-สินทรัพย์สิทธิการใช้	15,001,433	-	611,585	-
หนี้สงสัยจะสูญ (โอนกลับ)	7,964,173	(83,582)	265,721	898,196
หนี้สงสัยจะสูญเงินให้กู้ยืมระยะสั้นแก่กิจการที่เกี่ยวข้องกัน	(70,800)	-	-	-
โอนกลับบัญชีปรับลดสินค้าคงเหลือเป็นมูลค่าสุทธิที่จะได้รับ	3,098	(2,445,442)	-	-
ขาดทุนจากการด้อยค่าที่ดิน อาคาร และอุปกรณ์	1,102,107	828,310	-	-
ขาดทุนจากการด้อยค่าอสังหาริมทรัพย์เพื่อการลงทุน	2,381,856	-	2,381,856	-
ขาดทุนจากการเลิกใช้อุปกรณ์	115,940	-	30,986	-
กำไรจากการจำหน่ายอุปกรณ์	(1,629,477)	(490,370)	(40,569)	(264,731)
กำไรจากการชำระหนี้อสังหาริมทรัพย์เพื่อการลงทุน	(383,295)	-	-	-
รับรู้กำไรจากการขายอสังหาริมทรัพย์เพื่อการลงทุน- ราคาทุน	(131,973,691)	-	-	-
รับรู้กำไรจากการขายอสังหาริมทรัพย์เพื่อการลงทุน- ค่าเสื่อมราคาสะสม	24,723,452	-	-	-
รับรู้กำไรจากการขายทรัพย์สินถาวร- ราคาทุน	(9,975,006)	-	-	-
รับรู้กำไรจากการขายทรัพย์สินถาวร- ค่าเสื่อมราคาสะสม	6,756,525	-	-	-
กำไรจากการเปลี่ยนแปลงในมูลค่ายุติธรรมของสินทรัพย์ชีวภาพ	(219,569)	(445,892)	(219,569)	(445,892)
กลับรายการค่าเผื่อขาดทุนจากการด้อยค่าเงินลงทุนในบริษัทย่อย	-	-	(483,964,864)	-
(กำไร)ขาดทุนจากบริษัทย่อยเลิกกิจการ	(356,124)	-	413,130,591	-
กำไรจากการโอนเงินลงทุนในบริษัทย่อยเพื่อจ่ายชำระหนี้	-	-	(12,702,310)	-
ส่วนแบ่งกำไรจากเงินลงทุนในบริษัทร่วม	-	(144,242)	-	-
กำไรจากการซื้อส่วนได้เสียในบริษัทย่อยในราคาต่ำกว่ามูลค่ายุติธรรม	-	(10,391,512)	-	-
ขาดทุนจากการด้อยค่าของเงินลงทุนบริษัทที่เกี่ยวข้องกัน	1,352,709	5,968,565	811,626	4,693,555
ขาดทุนการด้อยค่าของเงินลงทุนในบริษัทร่วม	-	-	1,642,383	-
ประมาณการหนี้สินจากคดีความ	-	682,726	-	-
ค่าใช้จ่ายผลประโยชน์ระยะยาวของพนักงาน	2,423,899	6,361,414	198,515	780,622
(กำไร) ขาดทุนที่ยังไม่เกิดขึ้นจากอัตราแลกเปลี่ยน	203,821	(18,457)	23	(63,649)
เงินปันผลรับ	(50,300)	(51,401)	(2,954,092)	(6,955,178)
ดอกเบี้ยรับ	(902,971)	(1,062,767)	(169,664)	(222,570)
ดอกเบี้ยจ่าย	5,929,350	6,105,802	4,910,605	6,887,514
ภาษีหัก ณ ที่จ่ายตัดจ่าย	219,524	-	-	-
กำไร(ขาดทุน)จากการดำเนินงานก่อนการเปลี่ยนแปลง				
ในส่วนประกอบของสินทรัพย์และหนี้สินดำเนินงาน	31,796,408	73,473,392	(9,326,161)	54,634,344
การเปลี่ยนแปลงในส่วนประกอบของสินทรัพย์ดำเนินงาน(เพิ่มขึ้น)ลดลง				
ลูกหนี้การค้าและลูกหนี้หมุนเวียนอื่น	16,678,022	(26,531,732)	1,702,948	(3,251,827)
สินค้าคงเหลือ	258,847	22,248,142	24,105	(81,289)
สินทรัพย์ชีวภาพหมุนเวียน	1,609,726	(771,962)	1,609,726	(771,962)
สินทรัพย์หมุนเวียนอื่น	218,429	1,363,125	294,896	76,480
สินทรัพย์ไม่หมุนเวียนอื่น	(4,042,178)	3,124,636	(8,900)	23,201
หมายเหตุประกอบงบการเงินเป็นส่วนหนึ่งของงบการเงินนี้				



หน่วย : บาท

	งบการเงินรวม		งบการเงินเฉพาะกิจการ	
	2563	2562	2563	2562
การเปลี่ยนแปลงในส่วนประกอบของหนี้สินดำเนินงานเพิ่มขึ้น(ลดลง)				
เจ้าหนี้การค้าและเจ้าหนี้หมุนเวียนอื่น	(5,435,873)	(19,959,124)	(2,476,551)	17,316
หนี้สินที่เกิดจากสัญญา-หมุนเวียน	1,468,303	-	(44,000)	-
หนี้สินหมุนเวียนอื่น	(382,726)	916,356	607,859	210,364
จ่ายประมาณการหนี้สินระยะยาว	-	(191,538)	-	-
จ่ายผลประโยชน์ระยะยาวของพนักงาน	(994,400)	(152,640)	(126,000)	-
เงินสดรับ (จ่าย) จากการดำเนินงาน	41,174,558	53,518,655	(7,742,078)	50,856,627
จ่ายภาษีเงินได้	(3,817,309)	(3,861,456)	(587,739)	(463,239)
รับคืนภาษีมูลค่าเพิ่ม	332,684	-	-	-
รับคืนภาษีเงินได้นิติบุคคล	4,145,125	2,187,566	2,196,889	-
เงินสดสุทธิได้มาจาก(ใช้ไปใน)กิจกรรมดำเนินงาน	41,835,058	51,844,765	(6,132,928)	50,393,388
กระแสเงินสดจากกิจกรรมลงทุน				
เงินสดเพิ่มขึ้นจากการเปลี่ยนสถานะจากบริษัทร่วมเป็นบริษัทย่อย	-	7,485,495	-	-
เงินฝากธนาคารที่มีภาระค้ำประกันเพิ่มขึ้น	(98,175)	(102,460)	-	-
เงินสดรับจากบริษัทย่อยเลิกกิจการ	1,386,940	-	1,386,940	-
เงินสดจ่ายเพื่อลงทุนในบริษัทย่อย	-	(5,600,000)	(217,816)	-
หุ้นทุนซื้อคืนเพิ่มขึ้น	(2,489,462)	-	-	-
เงินให้กู้ยืมระยะสั้นแก่กิจการที่เกี่ยวข้องกัน(เพิ่มขึ้น)ลดลง	70,800	-	2,000,000	(2,000,000)
เงินสดรับจากเงินให้กู้ยืมระยะสั้นแก่กิจการอื่น	-	5,000	-	-
เงินสดรับจากเงินให้กู้ยืมระยะยาวแก่กิจการที่เกี่ยวข้องกัน	2,400,000	1,700,000	-	-
รับเงินปันผล	50,300	51,401	2,954,092	6,955,178
ดอกเบี้ยรับ	1,546,597	1,922,381	23,864	72,022
สินทรัพย์สิทธิการใช้เพิ่มขึ้น	(425,080)	-	-	-
อุปกรณ์เพิ่มขึ้น	(32,120,016)	(12,818,135)	(2,448,890)	(2,156,600)
อสังหาริมทรัพย์เพื่อการลงทุนเพิ่มขึ้น	(2,381,856)	-	(2,381,856)	-
เงินสดรับจากการจำหน่ายอุปกรณ์	2,554,714	629,818	64,770	280,374
เงินสดสุทธิได้มาจาก(ใช้ไปใน)กิจกรรมลงทุน	(29,505,238)	(6,726,500)	1,381,104	3,150,974
กระแสเงินสดจากกิจกรรมจัดหาเงิน				
เงินเบิกเกินบัญชีธนาคารเพิ่มขึ้น (ลดลง)	13,612,687	(8,910,435)	15,850,837	(8,862,505)
เงินสดรับ(จ่ายคืน)จากเงินกู้ยืมระยะสั้นจากกิจการที่เกี่ยวข้องกัน	-	-	(4,900,000)	10,000,000
ชำระคืนเงินกู้ยืมระยะสั้นจากบุคคลและกิจการที่เกี่ยวข้องกัน	-	(40,000,000)	-	(42,900,000)
จ่ายชำระหนี้สินตามสัญญาเช่า	(15,460,098)	(5,018,338)	(323,909)	-
จ่ายเงินปันผล	(5,470,637)	-	(5,507,345)	-
จ่ายเงินปันผลให้แก่ผู้มีส่วนได้เสียที่ไม่มีอำนาจควบคุมของบริษัทย่อย	(578,125)	(578,140)	-	-
จ่ายดอกเบี้ยเป็นเงินสด	(5,929,350)	(6,105,802)	(4,795,825)	(6,563,027)
เงินสดสุทธิได้มาจาก(ใช้ไปใน)กิจกรรมจัดหาเงิน	(13,825,523)	(60,612,715)	323,758	(48,325,532)
เงินสดและรายการเทียบเท่าเงินสดเพิ่มขึ้น(ลดลง)สุทธิ	(1,495,703)	(15,494,450)	(4,428,066)	5,218,830
เงินสดและรายการเทียบเท่าเงินสด ณ วันที่ 1 มกราคม	44,605,834	60,100,284	6,289,495	1,070,665
เงินสดและรายการเทียบเท่าเงินสด ณ วันที่ 31 ธันวาคม	43,110,131	44,605,834	1,861,429	6,289,495

หมายเหตุประกอบงบการเงินเป็นส่วนหนึ่งของงบการเงินนี้




บริษัท แพนเอเชียฟุตแวร์ จำกัด (มหาชน) และบริษัทย่อย

งบกระแสเงินสด (3/4)

สำหรับปีสิ้นสุดวันที่ 31 ธันวาคม 2563

หน่วย : บาท

	งบการเงินรวม		งบการเงินเฉพาะกิจการ	
	2563	2562	2563	2562
ข้อมูลกระแสเงินสดเปิดเผยเพิ่มเติม				
รายการที่ไม่ใช่เงินสด				
ลูกหนี้การค้าลดลงจากดอกเบี้ยค้างจ่ายลดลง	-	-	147,720	-
สินทรัพย์ถาวรเพิ่มจากเจ้าหนี้สิน	118,188	-	-	-
ผลขาดทุนจากการวัดมูลค่าเงินลงทุน				
ในหลักทรัพย์ในความต้องการของตลาด	(4,800)	-	(4,800)	-
หุ้นของบริษัทที่ถือโดยบริษัทย่อยเพิ่มขึ้น	-	12,243,232	-	-
โอนสินทรัพย์ไม่หมุนเวียนอื่นเป็นที่ดิน อาคารและอุปกรณ์	-	277,136	-	-
ซื้อสินทรัพย์ภายใต้สัญญาเช่าการเงิน	-	3,875,000	-	-
สินทรัพย์สิทธิการใช้เพิ่มขึ้นจากหนี้สินตามสัญญาเช่า	6,920,420	-	3,533,489	-
ดอกเบี้ยรอตัดบัญชีของหนี้สินตามสัญญาเช่าที่เพิ่มขึ้น	283,202	-	-	-
โอนค่าเสื่อมราคาสะสมจากที่ดินอาคารและอุปกรณ์				
ไปอสังหาริมทรัพย์เพื่อการลงทุน	5,108,795	-	-	-
อสังหาริมทรัพย์เพื่อการลงทุนลดลงจากการโอนจ่ายชำระเจ้าหนี้อื่น	(1,476,000)	-	-	-
อสังหาริมทรัพย์เพื่อการลงทุนลดลงจากการโอนจ่าย				
ประมาณการหนี้สินไม่หมุนเวียนอื่น	(1,616,684)	-	-	-
เงินกู้ยืมระยะยาวจากกิจการและบุคคลที่เกี่ยวข้องกันเพิ่มขึ้นจาก				
การรับ โอนเงินกู้ยืมระยะสั้นจากกิจการและบุคคลที่เกี่ยวข้องกัน	60,000,000	-	109,500,000	-
หนี้สินไม่หมุนเวียนอื่นเพิ่มขึ้นจากการรับโอนหนี้สินหมุนเวียนอื่น	482,810	-	482,810	-
ผลกระทบจากการนำมาตราฐานการรายงานทางการเงิน ฉบับที่ 16				
เรื่อง สัญญาเช่า มาถือปฏิบัติ ณ วันที่ 1 มกราคม 2563				
สินทรัพย์สิทธิการใช้เพิ่มขึ้นจากหนี้สินตามสัญญาเช่า	36,751,596	-	-	-
โอนอุปกรณ์ไปสินทรัพย์สิทธิการใช้	11,541,151	-	-	-
ผลกระทบจากการยกเลิกสัญญาเช่า				
กลับรายการหนี้สินตามสัญญาเช่าจากการยกเลิกสัญญาเช่า	3,395,340	-	-	-
ดอกเบี้ยรอตัดจ่ายจากการยกเลิกสัญญาเช่า	(227,554)	-	-	-
กลับรายการสินทรัพย์สิทธิการใช้จากการยกเลิกสัญญาเช่า	(3,167,786)	-	-	-
ผลกระทบจากการปรับปรุงประมาณการผลประโยชน์ของพนักงาน				
ประมาณการหนี้สิน ไม่หมุนเวียนสำหรับผลประโยชน์พนักงานเพิ่มขึ้น(ลดลง)	(205,745)	(1,635,904)	(190,430)	119,514
สินทรัพย์ภายใต้เงินได้รอตัดบัญชี(เพิ่มขึ้น)ลดลง	3,063	327,181	-	-
กำไรสะสมเพิ่มขึ้น(ลดลง)	205,745	1,635,904	190,430	(119,514)
ผลกระทบจากการที่บริษัทย่อยชำระคืนทุน				
บริษัท ฟุตแวร์เทค 1530 จำกัด				
เงินลงทุนในบริษัทย่อยเพิ่มขึ้น	-	-	11,521,603	-
เงินลงทุนในบริษัทร่วมเพิ่มขึ้น	-	-	1,642,383	-
เจ้าหนี้การค้าและเจ้าหนี้หมุนเวียนอื่นลดลง	-	-	5,033,347	-
อสังหาริมทรัพย์เพื่อการลงทุนเพิ่มขึ้น	-	-	51,250,000	-
ผลกระทบจากการจ่ายชำระหนี้ที่บริษัทย่อย				
บริษัท ฟอนเท็กซ์(ประเทศไทย)จำกัด				
เจ้าหนี้ค่าหุ้น	-	-	9,969,088	-
เงินกู้ระยะยาว	-	-	19,000,000	-

หมายเหตุประกอบงบการเงินเป็นส่วนหนึ่งของงบการเงินนี้

งบประกอบ 1

การเลิกกิจการของบริษัทย่อย

เมื่อวันที่ 26 พฤศจิกายน 2563 บริษัท ฟุตแวร์เทค 1530 จำกัด ซึ่งเป็นบริษัทย่อยของบริษัท ได้หยุดดำเนินงาน และจดทะเบียนเลิกบริษัท จึงได้โอนสินทรัพย์และหนี้สินที่คงเหลืออยู่ออกจากงบการเงินรวมดังนี้

	บาท
เงินสดและรายการเทียบเท่าเงินสด	540,358
ลูกหนี้การค้าและลูกหนี้หมุนเวียนอื่น	5,519,947
เงินลงทุนในกิจการที่เกี่ยวข้องกัน	11,752,678
เงินลงทุนในหลักทรัพย์เพื่อขาย	99,050
อสังหาริมทรัพย์เพื่อการลงทุน	51,245,950
สินทรัพย์ไม่หมุนเวียน	54,744
เจ้าหนี้การค้าและเจ้าหนี้หมุนเวียนอื่น	(9,932,667)
เงินลงทุนในบริษัทย่อย ณ วันต้นปี	59,280,060
ส่วนแบ่งกำไรในบริษัทย่อยที่เลิกกิจการ ในระหว่างปี 2563	9,811,149
เงินลงทุนในบริษัทย่อย ณ วันเลิกกิจการ	69,091,209
มูลค่าสินทรัพย์ที่ได้รับจากการได้รับคืนทุน	(69,447,333)
กำไรจากการโอนสินทรัพย์ของบริษัทย่อยที่เลิกกิจการ	(356,124)

งบประกอบ 2

การเลิกกิจการของบริษัทย่อย

เมื่อวันที่ 26 พฤศจิกายน 2563 บริษัท เอ็กแซ็คคิว จำกัด ซึ่งเป็นบริษัทย่อยของบริษัท ได้หยุดดำเนินงาน และจดทะเบียนเลิกบริษัท จึงได้โอนสินทรัพย์และหนี้สินที่คงเหลืออยู่ออกจากงบการเงินรวมดังนี้

	บาท
เงินสดและรายการเทียบเท่าเงินสด	1,753,689
สินทรัพย์หมุนเวียนอื่น	186,102
สินทรัพย์ไม่หมุนเวียน	1,107,431
เจ้าหนี้การค้าและเจ้าหนี้หมุนเวียนอื่น	(1,214,222)
หนี้สินหมุนเวียนอื่น	(482,810)
เงินลงทุนในบริษัทย่อย ณ วันต้นปี	1,350,190
ส่วนแบ่งกำไรในบริษัทย่อยที่เลิกกิจการ ในระหว่างปี 2563	36,750
เงินลงทุนในบริษัทย่อย ณ วันเลิกกิจการ	1,386,940
รับชำระเป็นเงินสด	(1,386,940)
เงินลงทุนในบริษัทย่อย ณ วันเลิกกิจการ	-



บริษัท แพนเอเชียฟู้ดแวย์ จำกัด (มหาชน) และบริษัทย่อย

หมายเหตุประกอบงบการเงิน

วันที่ 31 ธันวาคม 2563

1. ข้อมูลทั่วไป

สถานะของบริษัท	เป็นนิติบุคคลจัดตั้งขึ้นตามกฎหมายไทยและจดทะเบียนในตลาดหลักทรัพย์แห่งประเทศไทย
สถานที่ตั้งบริษัทและโรงงาน สำนักงานใหญ่	เลขที่ 620/5 หมู่ 11 ตำบลหนองขาม อำเภอสรีราชา จังหวัดชลบุรี 20230 ประเทศไทย
สาขาที่ 1	เลขที่ 507/2 หมู่ที่ 11 ตำบลหนองขาม อำเภอสรีราชา จังหวัดชลบุรี 20230 ประเทศไทย
สาขาที่ 2	เลขที่ 99 หมู่ที่ 16 ตำบลคลองม่วง อำเภอปากช่อง จังหวัดนครราชสีมา 30000 ประเทศไทย
ลักษณะธุรกิจ	1) ลงทุนในบริษัทย่อยซึ่งดำเนินธุรกิจตามหมายเหตุประกอบงบการเงิน ข้อ 13 2) ธุรกิจเกษตรอินทรีย์

2. การดำเนินงานต่อเนื่อง



ตามที่ปรากฏในงบแสดงฐานะการเงินเฉพาะกิจการ ณ วันที่ 31 ธันวาคม 2563 บริษัทมีหนี้สินหมุนเวียนสูงกว่าสินทรัพย์หมุนเวียนจำนวน 13.19 ล้านบาท นอกจากนี้ บริษัทย่อยหลายแห่งมีผลขาดทุนจากการดำเนินงาน บริษัทย่อยหลายแห่งมีผลขาดทุนสะสมเป็นจำนวนมาก และมีข้อบ่งชี้ที่แสดงว่าอาจมีผลขาดทุนต่อเนื่องในอนาคต และบริษัทย่อยหลายแห่งได้หยุดดำเนินกิจการ เหตุการณ์หรือสถานการณ์ดังกล่าวแสดงให้เห็นว่า มีความไม่แน่นอนที่มีสาระสำคัญ ซึ่งอาจเป็นเหตุให้เกิดข้อสงสัยอย่างมากเกี่ยวกับความสามารถในการดำเนินงานต่อเนื่องของกลุ่มบริษัท อย่างไรก็ตาม บริษัทมีการปรับโครงสร้างธุรกิจ และบริษัทย่อยที่เป็นแกนหลักของกลุ่มบริษัทยังคงมีผลกำไรจากการดำเนินงาน จากเหตุการณ์ดังกล่าวงบการเงินนี้จึงยังคงจัดทำขึ้นภายใต้ข้อสมมติการดำเนินงานต่อเนื่องของกิจการ

3. เงื่อนไขในการจัดงบการเงิน

3.1 งบการเงินนี้ได้จัดทำขึ้นตามมาตรฐานการบัญชีและมาตรฐานการรายงานทางการเงิน ที่ออกโดยสภาวิชาชีพบัญชี ภายใต้พระราชบัญญัติวิชาชีพบัญชี พ.ศ. 2547 และพระราชบัญญัติการบัญชี พ.ศ. 2543 และตามประกาศของสำนักงานคณะกรรมการกำกับหลักทรัพย์และตลาดหลักทรัพย์

3.2 มาตรฐานการบัญชีใหม่ที่มีผลบังคับใช้ในปัจจุบัน

ในระหว่างปี กลุ่มบริษัทได้นำมาตรฐานการรายงานทางการเงินและการตีความมาตรฐานการรายงานทางการเงินฉบับปรับปรุง (ปรับปรุง 2562) และฉบับใหม่ จำนวนหลายฉบับ ซึ่งมีผลบังคับใช้สำหรับงบการเงินที่มีรอบระยะเวลาบัญชีที่เริ่มในหรือหลังวันที่ 1 มกราคม 2563 มาถือปฏิบัติ มาตรฐานการรายงานทางการเงินดังกล่าวได้รับการปรับปรุงหรือจัดให้มีขึ้นเพื่อให้มีเนื้อหาเท่าเทียมกับมาตรฐานการรายงานทาง



การเงินระหว่างประเทศ โดยส่วนใหญ่เป็นการอธิบายให้ชัดเจนเกี่ยวกับวิธีปฏิบัติทางการบัญชีและการให้แนวปฏิบัติทางการบัญชีกับผู้ใช้มาตรฐาน การนำมาตรฐานการรายงานทางการเงินดังกล่าวมาถือปฏิบัตินี้ไม่มีผลกระทบอย่างเป็นทางการเป็นสาระสำคัญต่องบการเงินของกลุ่มบริษัท ยกเว้น มาตรฐานการรายงานทางการเงินฉบับใหม่ซึ่งได้มีการเปลี่ยนแปลงหลักการสำคัญ สามารถสรุปได้ดังนี้

มาตรฐานกลุ่มเครื่องมือทางการเงิน

มาตรฐานการบัญชี

ฉบับที่ 32 การแสดงรายการสำหรับเครื่องมือทางการเงิน

มาตรฐานการรายงานทางการเงิน

ฉบับที่ 7 การเปิดเผยข้อมูลเครื่องมือทางการเงิน

ฉบับที่ 9 เครื่องมือทางการเงิน

การตีความมาตรฐานการรายงานทางการเงิน

ฉบับที่ 16 การป้องกันความเสี่ยงของเงินลงทุนสุทธิในหน่วยงานต่างประเทศ

ฉบับที่ 19 การชำระหนี้สินทางการเงินด้วยตราสารทุน

มาตรฐานการรายงานทางการเงินกลุ่มดังกล่าว กำหนดหลักการเกี่ยวกับการจัดประเภทและการวัดมูลค่าเครื่องมือทางการเงินด้วยมูลค่ายุติธรรมหรือราคาทุนตัดจำหน่าย โดยพิจารณาจากประเภทของตราสารทางการเงิน ลักษณะของกระแสเงินสดตามสัญญาและแผนธุรกิจของกิจการ (Business Model) หลักการเกี่ยวกับวิธีการคำนวณการด้อยค่าของเครื่องมือทางการเงิน โดยใช้แนวคิดของผลขาดทุนด้านเครดิตที่คาดว่าจะเกิดขึ้น และหลักการเกี่ยวกับการบัญชีป้องกันความเสี่ยง รวมถึงการแสดงรายการและการเปิดเผยข้อมูลเครื่องมือทางการเงิน

การนำมาตรฐานกลุ่มนี้มาถือปฏิบัติมีผลกระทบต่องบการเงินของกลุ่มบริษัทจากรายการดังต่อไปนี้
การจัดประเภทรายการและการวัดมูลค่าของสินทรัพย์ทางการเงินและหนี้สินทางการเงิน

วันที่เริ่มต้นใช้มาตรฐานครั้งแรกกลุ่มบริษัทได้เลือกไม่มีการปรับปรุงกับกำไรสะสม ณ วันที่ 1 มกราคม 2563 และ ไม่ปรับย้อนหลังงบการเงินปีก่อน ที่แสดงเปรียบเทียบ

- สินทรัพย์ทางการเงินไม่หมุนเวียนอื่น ประเภทหลักทรัพย์ในความต้องการของตลาด วัดด้วยมูลค่ายุติธรรมผ่านกำไรขาดทุนเบ็ดเสร็จอื่น

- สินทรัพย์ทางการเงินไม่หมุนเวียนอื่น ประเภทหลักทรัพย์ไม่อยู่ในความต้องการของตลาด วัดด้วยมูลค่ายุติธรรมผ่านกำไรหรือขาดทุน

- การรับรู้รายการผลขาดทุนด้านเครดิต - กลุ่มบริษัทรับรู้ผลขาดทุนด้านเครดิตที่คาดว่าจะเกิดขึ้นต่อสินทรัพย์ทางการเงินโดยไม่จำเป็นต้องรอให้เหตุการณ์ที่มีการด้อยค่าด้านเครดิตเกิดขึ้นก่อน กลุ่มบริษัทใช้วิธีการอย่างง่ายในการพิจารณาค่าเพื่อผลขาดทุนที่คาดว่าจะเกิดขึ้นตลอดอายุสำหรับลูกหนี้การค้า โดยผู้บริหารของกลุ่มบริษัทพิจารณาแล้วว่า การรับรู้รายการผลขาดทุนด้านเครดิตข้างต้นไม่มีผลกระทบอย่างเป็นทางการเป็นสาระสำคัญให้มีการปรับปรุงกำไรสะสม ณ วันที่ 1 มกราคม 2563



ผลสะสมจากการเปลี่ยนแปลงนโยบายบัญชี เนื่องจากการนำมาตราฐานรายงานทางการเงินใหม่มาถือปฏิบัติแสดงในหมายเหตุข้อ 3.4

มาตรฐานการรายงานทางการเงิน ฉบับที่ 16 เรื่อง สัญญาเช่า

มาตรฐานฉบับนี้ได้กำหนดหลักการของการรับรู้รายการ การวัดมูลค่า การแสดงรายการและการเปิดเผยข้อมูลของสัญญาเช่า และกำหนดให้ผู้เช่ารับรู้สินทรัพย์และหนี้สินสำหรับสัญญาเช่าทุกรายการที่มีระยะเวลาในการเช่ามากกว่า 12 เดือน เว้นแต่สินทรัพย์อ้างอิงนั้นไม่มีมูลค่าต่ำ

กลุ่มบริษัทนำมาตราฐานการรายงานทางการเงินฉบับนี้มาถือปฏิบัติ โดยไม่มีการปรับปรุงกับกำไรสะสม ณ วันที่ 1 มกราคม 2563 และไม่ปรับย้อนหลังงบการเงินปีก่อนที่แสดงเปรียบเทียบ กลุ่มบริษัทจะรับรู้หนี้สินตามสัญญาเช่าสำหรับสัญญาเช่าที่เคยจัดประเภทเป็นสัญญาเช่าดำเนินงานด้วยมูลค่าปัจจุบันของเงินจ่ายชำระตามสัญญาเช่าที่เหลืออยู่ คิดลดด้วยอัตราดอกเบี้ยเงินกู้ยืมส่วนเพิ่มของกลุ่มบริษัท ณ วันที่ 1 มกราคม 2563 และรับรู้สินทรัพย์เท่ากับหนี้สินตามสัญญาเช่า ปรับปรุงด้วยจำนวนเงินของการจ่ายชำระตามสัญญาเช่าที่จ่ายล่วงหน้าหรือค้างจ่าย ซึ่งเกี่ยวข้องกับสัญญาเช่าที่รับรู้ในงบแสดงฐานะการเงินก่อนวันที่นำมาปฏิบัติใช้ครั้งแรก

ผลสะสมจากการเปลี่ยนแปลงนโยบายบัญชี เนื่องจากการนำมาตราฐานรายงานทางการเงินใหม่มาถือปฏิบัติแสดงในหมายเหตุข้อ 3.4

3.3 มาตรฐานการรายงานทางการเงินที่จะมีผลบังคับใช้สำหรับงบการเงินที่มีรอบระยะเวลาบัญชีที่เริ่มในหรือหลังวันที่ 1 มกราคม 2564

สภาวิชาชีพบัญชีได้ประกาศใช้มาตรฐานการรายงานทางการเงินและการตีความมาตรฐานการรายงานทางการเงินฉบับปรับปรุง ซึ่งจะมีผลบังคับใช้สำหรับงบการเงินที่มีรอบระยะเวลาบัญชีที่เริ่มในหรือหลังวันที่ 1 มกราคม 2564 มาตรฐานการรายงานทางการเงินดังกล่าวได้รับการปรับปรุงหรือจัดให้มีขึ้นเพื่อให้มีเนื้อหาเท่าเทียมกับมาตรฐานการรายงานทางการเงินระหว่างประเทศ โดยส่วนใหญ่เป็นการอธิบายให้ชัดเจนเกี่ยวกับวิธีปฏิบัติทางการบัญชีและการให้แนวปฏิบัติทางบัญชีกับผู้ใช้มาตรฐาน

ฝ่ายบริหารของกลุ่มบริษัท อยู่ระหว่างการประเมินผลกระทบที่อาจมีต่องบการเงินในปีที่นำมาตราฐานการรายงานทางการเงิน และการตีความมาตรฐานการรายงานทางการเงิน ดังกล่าวมาถือปฏิบัติ

3.4 ผลสะสมจากการเปลี่ยนแปลงนโยบายการบัญชี เนื่องจากการนำมาตราฐานการรายงานทางการเงินใหม่มาถือปฏิบัติ

ตามที่กล่าวไว้ในหมายเหตุประกอบงบการเงินข้อ 2.2 กลุ่มบริษัทได้นำมาตรฐานการรายงานทางการเงินกลุ่มเครื่องมือทางการเงิน และมาตรฐานการรายงานทางการเงิน ฉบับที่ 16 มาถือปฏิบัติในระหว่างปีปัจจุบัน กิจการได้เลือกปรับผลกระทบจากการเปลี่ยนแปลงนโยบายการบัญชีดังกล่าว มาถือปฏิบัติครั้งแรกโดยไม่มีการปรับปรุงกับกำไรสะสม ณ วันที่ 1 มกราคม 2563 และไม่ปรับย้อนหลังงบการเงินปีก่อนที่แสดงเปรียบเทียบ

ทั้งนี้ การเปลี่ยนนโยบายการบัญชีเนื่องจากการนำมาตราฐานการรายงานทางการเงิน กลุ่มเครื่องมือทางการเงิน และมาตรฐานการรายงานทางการเงินฉบับที่ 16 เรื่องสัญญาเช่า มาถือปฏิบัติไม่มีผลกระทบต่อกำไรสะสมต้นปี 2563

 *Worabeywat*



จำนวนเงินของรายการปรับปรุงที่มีผลกระทบต่อรายการในงบแสดงฐานะการเงิน ณ วันที่ 1 มกราคม 2563 จากการเปลี่ยนแปลงนโยบายการบัญชีเนื่องจากการนำมาตราฐานเหล่านี้มาถือปฏิบัติ แสดงได้ดังนี้

รายการ	งบการเงินรวม (บาท)			
	ผลกระทบ			
	31 ธันวาคม 2562	มาตรฐานการ รายงานทาง การเงินกลุ่ม เครื่องมือทาง การเงิน	มาตรฐานการ รายงานทาง การเงิน ฉบับที่ 16	1 มกราคม 2563
งบแสดงฐานะการเงิน				
สินทรัพย์				
เงินลงทุนในหลักทรัพย์เพื่อขาย	34,800	(34,800)	--	--
เงินลงทุนในกิจการที่เกี่ยวข้องกัน	4,325,483	(4,325,483)	--	--
สินทรัพย์ทางการเงินไม่หมุนเวียนอื่น				
หลักทรัพย์ในความต้องการของตลาด	--	34,800	--	34,800
หลักทรัพย์ที่ไม่อยู่ในความต้องการของตลาด				
เงินลงทุนในกิจการที่เกี่ยวข้องกัน	--	4,325,483	--	4,325,483
ที่ดิน อาคารและอุปกรณ์	86,555,238	--	(11,541,151)	75,014,087
สินทรัพย์สิทธิการใช้	--	--	48,292,747	48,292,747
หนี้สิน				
ส่วนของหนี้สินตามสัญญาเช่าที่				
ถึงกำหนดชำระภายในหนึ่งปี	3,504,909	--	11,292,898	14,797,807
หนี้สินตามสัญญาเช่า - สุทธิจากส่วน				
ที่ถึงกำหนดชำระภายในหนึ่งปี	3,317,764	--	25,458,697	28,776,461

รายการ	งบการเงินเฉพาะกิจการ (บาท)			
	ผลกระทบ			
	31 ธันวาคม 2562	มาตรฐานการ รายงานทาง การเงินกลุ่ม เครื่องมือทาง การเงิน	มาตรฐานการ รายงานทาง การเงิน ฉบับที่ 16	1 มกราคม 2563
งบแสดงฐานะการเงิน				
สินทรัพย์				
เงินลงทุนในหลักทรัพย์เพื่อขาย	34,800	(34,800)	--	--
เงินลงทุนในกิจการที่เกี่ยวข้องกัน	2,744,940	(2,744,940)	--	--
สินทรัพย์ทางการเงินไม่หมุนเวียนอื่น				
หลักทรัพย์ในความต้องการของตลาด	--	34,800	--	34,800
หลักทรัพย์ที่ไม่อยู่ในความต้องการของตลาด				
เงินลงทุนในกิจการที่เกี่ยวข้องกัน	--	2,744,940	--	2,744,940

(Handwritten signature)



- 3.5 งบการเงินนี้ได้จัดทำขึ้น โดยใช้เกณฑ์ราคาทุนเดิม เว้นแต่จะเปิดเผยเป็นอย่างอื่นในนโยบายการบัญชี
- 3.6 ยอดคงค้างและรายการระหว่างกันของบริษัทและบริษัทย่อยได้ตัดออกจากงบการเงินรวมแล้ว
- 3.7 งบการเงินรวมนี้ จัดทำขึ้น โดยรวมงบการเงินของบริษัท แพนเอเชียฟู้ดแวร์ จำกัด (มหาชน) และบริษัทย่อย ดังนี้

ชื่อบริษัท	ลักษณะธุรกิจ	อัตราร้อยละของการถือหุ้น	
		2563	2562
บริษัทย่อยที่ถือหุ้นโดยบริษัท			
บริษัท คับเบิลยูบีแอลพี จำกัด	ผลิตรองเท้าและกระเป๋า	100.00	100.00
บริษัท โมเดิร์น เทคโนโลยี คอมโพเนนท์ จำกัด (ดูหมายเหตุ 13)	ผลิตชิ้นส่วนรองเท้า	55.55	100.00
บริษัท ฟอนเท็กซ์ (ประเทศไทย) จำกัด	ผลิตและฉีดชิ้นส่วนพลาสติก	97.02	97.02
บริษัท แอดเวนเทจ ฟู้ดแวร์ จำกัด	ผลิตและรับจ้างผลิตรองเท้าชิ้นส่วนรองเท้า	79.31	79.12
บริษัท เพค อินดัสทรีส์ จำกัด (ดูหมายเหตุ 13)	ผลิตเชิงพลาสติกและตาไก่	32.30	--
บริษัท อินเตอร์เนชั่นแนล คิวริตี้ ฟู้ดแวร์ จำกัด	หยุดดำเนินการ	100.00	100.00
บริษัท พิมายฟู้ดแวร์ จำกัด (จดทะเบียนเลิกบริษัทกับกระทรวงพาณิชย์เมื่อวันที่ 2 พฤษภาคม 2561)	อยู่ระหว่าง การชำระบัญชี	100.00	100.00
บริษัท กบินทร์บุรี แพนเอเชียฟู้ดแวร์ จำกัด (จดทะเบียนเลิกบริษัทกับกระทรวงพาณิชย์เมื่อวันที่ 29 เมษายน 2562)	อยู่ระหว่าง การชำระบัญชี	100.00	100.00
บริษัท เอ็กแซ็ค คิว จำกัด (จดทะเบียนเลิกบริษัทกับกระทรวงพาณิชย์เมื่อวันที่ 15 พฤษภาคม 2562 ปัจจุบันชำระบัญชีเสร็จสิ้นแล้ว)	ปิดกิจการ	--	100.00
บริษัท ฟู้ดแวร์เทค 1530 จำกัด (จดทะเบียนเลิกบริษัทกับกระทรวงพาณิชย์เมื่อวันที่ 16 มิถุนายน 2563)	อยู่ระหว่าง การชำระบัญชี	100.00	100.00
บริษัท เอ็กซ์เซลเด็นท์ รีบเบอร์ จำกัด (จดทะเบียนเลิกบริษัทกับกระทรวงพาณิชย์เมื่อวันที่ 12 ตุลาคม 2563)	อยู่ระหว่าง การชำระบัญชี	100.00	100.00
บริษัท อินโนเวชั่น นครหลวง ฟู้ดแวร์ จำกัด (จดทะเบียนเลิกบริษัทกับกระทรวงพาณิชย์เมื่อวันที่ 2 พฤษภาคม 2561)	อยู่ระหว่าง การชำระบัญชี	96.07	96.07
บริษัทย่อยที่ถือหุ้นโดยบริษัท กบินทร์บุรี แพนเอเชียฟู้ดแวร์ จำกัด			
บริษัท บูร์รัมย์ ฟู้ดแวร์ จำกัด (จดทะเบียนเลิกบริษัทกับกระทรวงพาณิชย์เมื่อวันที่ 11 มิถุนายน 2557)	อยู่ระหว่าง การชำระบัญชี	69.27	69.27
บริษัทย่อยที่ถือหุ้นโดยบริษัท แอดเวนเทจ ฟู้ดแวร์ จำกัด และ บริษัท เอ็กซ์เซลเด็นท์ รีบเบอร์ จำกัด			
บริษัท เพค อินดัสทรีส์ จำกัด (ดูหมายเหตุ 13)	ผลิตเชิงพลาสติกและตาไก่	49.43	81.73
บริษัทย่อยที่ถือหุ้นโดยบริษัท ฟอนเท็กซ์ (ประเทศไทย) จำกัด			
บริษัท โมเดิร์น เทคโนโลยี คอมโพเนนท์ จำกัด (ดูหมายเหตุ 13)	ผลิตชิ้นส่วนรองเท้า	43.13	--

งบการเงินของบริษัทย่อยได้จัดทำขึ้น โดยใช้นโยบายบัญชีที่สำคัญ เช่นเดียวกับบริษัท



4. สรุปนโยบายการบัญชีที่สำคัญ

4.1 การรับรู้รายได้และค่าใช้จ่าย

รายได้จากการขายสินค้ารับรู้ เมื่อสินค้าได้โอนอำนาจการควบคุมในสินค้าให้กับผู้ซื้อแล้ว รายได้จากการขายแสดงมูลค่าตามราคาในใบกำกับภาษีโดยไม่รวมภาษีมูลค่าเพิ่ม หลังจากหักส่วนลดแล้ว

รายได้บริการรับรู้เมื่อให้บริการเสร็จสิ้น

เงินปันผลรับรู้ถือเป็นรายได้ เมื่อมีสิทธิในการรับเงินปันผล

รายได้อื่นและค่าใช้จ่ายรับรู้ตามเกณฑ์คงค้าง

4.2 เงินสดและรายการเทียบเท่าเงินสด

เงินสดและรายการเทียบเท่าเงินสด ประกอบด้วยเงินสดในมือ เงินฝากธนาคารและเงินลงทุนระยะสั้นที่มีสภาพคล่องสูง ซึ่งถึงกำหนดในระยะเวลาไม่เกิน 3 เดือนนับจากวันที่ได้มาและปราศจากภาระผูกพัน

4.3 ค่าเผื่อผลขาดทุนด้านเครดิตที่คาดว่าจะเกิดขึ้น

ก) ลูกหนี้การค้าและค่าเผื่อผลขาดทุนด้านเครดิตที่คาดว่าจะเกิดขึ้น

ลูกหนี้การค้าแสดงมูลค่าตามจำนวนมูลค่าสุทธิที่จะได้รับ กลุ่มบริษัทบันทึกค่าเผื่อผลขาดทุนที่คาดว่าจะเกิดขึ้นจากการเก็บเงินจากลูกหนี้ไม่ได้ โดยพิจารณาตามวิธีการอย่างง่าย (Simplified approach)

ข) เงินให้กู้ยืมและค่าเผื่อผลขาดทุนด้านเครดิตที่คาดว่าจะเกิดขึ้น

เงินให้กู้ยืมแสดงมูลค่าตามจำนวนมูลค่าสุทธิที่จะได้รับ กลุ่มบริษัทบันทึกค่าเผื่อผลขาดทุนที่คาดว่าจะเกิดขึ้นจากการเก็บเงินไม่ได้ โดยพิจารณาจากการวิเคราะห์ความเสี่ยงด้านเครดิต

4.4 สินค้าคงเหลือ

สินค้าสำเร็จรูปและสินค้าระหว่างผลิตแสดงมูลค่าตามราคาทุน (ตามวิธีถัวเฉลี่ย) หรือมูลค่าสุทธิที่จะได้รับแล้วแต่ราคาใดจะต่ำกว่า ราคาทุนดังกล่าววัดมูลค่าตามวิธีต้นทุนมาตรฐานซึ่งใกล้เคียงกับต้นทุนจริง และประกอบด้วยต้นทุนวัตถุดิบ แรงงานและค่าเสียหายในการผลิต

วัตถุดิบและวัสดุสิ้นเปลืองแสดงมูลค่าตามราคาทุน (ตามวิธีถัวเฉลี่ย) หรือมูลค่าสุทธิที่จะได้รับแล้วแต่ราคาใดจะต่ำกว่า และจะถือเป็นส่วนหนึ่งของต้นทุนการผลิตเมื่อมีการเบิกใช้

4.5 เงินลงทุนในบริษัทร่วม

บริษัทร่วม หมายถึง บริษัทที่บริษัทใหญ่ในกลุ่มบริษัทถือหุ้นร้อยละ 20 ถึงร้อยละ 50 ของสิทธิในการออกเสียงทั้งหมด หรืออยู่ภายใต้อิทธิพลอย่างเป็นทางการเป็นสาระสำคัญของบริษัทใหญ่ในกลุ่มบริษัทกล่าวคือ มีอำนาจในการเข้าไปมีส่วนร่วมในการตัดสินใจเกี่ยวกับนโยบายทางการเงิน และการดำเนินงานของกิจการ แต่ไม่ถึงระดับที่จะควบคุมนโยบายดังกล่าว เงินลงทุนในบริษัทร่วมแสดงตามวิธีส่วนได้เสีย สำหรับงบการเงินรวม และวิธีราคาทุนสำหรับงบการเงินเฉพาะกิจการ



4.6 เงินลงทุนในบริษัทย่อย

บริษัทย่อย หมายถึง กิจการที่กลุ่มบริษัทมีสิทธิออกเสียง ทั้งทางตรงทางอ้อมเกินกว่ากึ่งหนึ่งของสิทธิในการออกเสียงทั้งหมด หรือมีอำนาจในการควบคุมนโยบายการเงิน และการดำเนินงานของบริษัทย่อย เงินลงทุนในบริษัทย่อยในงบการเงินเฉพาะกิจการ แสดงตามวิธีราคาทุนหลังหักค่าเผื่อการด้อยค่าของเงินลงทุน

4.7 เงินลงทุนในกิจการที่เกี่ยวข้องกัน

กิจการที่เกี่ยวข้องกัน หมายถึง กิจการที่บริษัทถือหุ้นและมีผู้บริหาร ผู้ถือหุ้นรายใหญ่หรือผู้ที่เกี่ยวข้องกันกับบุคคลดังกล่าวบางส่วนร่วมกัน ไม่ว่าจะในทางตรงหรือทางอ้อม บริษัทบันทึกเงินลงทุนในกิจการที่เกี่ยวข้องกันในราคาทุน และหักค่าเผื่อผลขาดทุนจากการลดมูลค่าของเงินลงทุน

4.8 อสังหาริมทรัพย์เพื่อการลงทุน


อสังหาริมทรัพย์เพื่อการลงทุน ประกอบด้วย ที่ดินและส่วนปรับปรุงที่ดิน และอาคาร แสดงในราคาทุน หักค่าเสื่อมราคาส่วนปรับปรุงที่ดินและอาคาร และค่าเผื่อด้อยค่า(ถ้ามี) ค่าเสื่อมราคาของอสังหาริมทรัพย์เพื่อการลงทุนคำนวณโดยวิธีเส้นตรงตามอายุการให้ประโยชน์ 20 ปี

4.9 ที่ดิน อาคารและอุปกรณ์

ที่ดิน อาคารและอุปกรณ์ แสดงในราคาทุนหักด้วยค่าเสื่อมราคาสะสม และค่าเผื่อการด้อยค่า(ถ้ามี) ค่าเสื่อมราคาคำนวณโดยวิธีเส้นตรงตามอายุการให้ประโยชน์โดยประมาณของสินทรัพย์ ซึ่งประมาณไว้ดังนี้

รายการ	อายุการให้ประโยชน์ (ปี)
ที่ดิน	ไม่คิดค่าเสื่อมราคา
ส่วนปรับปรุงที่ดิน	5
อาคาร โรงงานและสิ่งปลูกสร้าง	5 - 40
เครื่องจักรและอุปกรณ์โรงงาน	3 - 15
เครื่องตกแต่งและเครื่องใช้สำนักงาน	3 - 10
ยานพาหนะ	5 - 10
ระบบสาธารณูปโภค	5

รายการเกี่ยวกับการต่อเติม การต่ออายุหรือการปรับปรุงสินทรัพย์ให้ดีขึ้น ซึ่งทำให้ราคาเปลี่ยนแปลงในปัจจุบันของสินทรัพย์เพิ่มขึ้นอย่างเป็นสาระสำคัญ จะรวมเป็นราคาทุนของสินทรัพย์ ถือเป็นรายจ่ายฝ่ายทุน ส่วนค่าซ่อมแซมและค่าบำรุงรักษา รับรู้เป็นค่าใช้จ่ายในรอบระยะเวลาบัญชีที่เกิดขึ้น



4.10 ค่าความนิยม

บริษัทบันทึกมูลค่าเริ่มแรกของค่าความนิยมในราคาหุ้น ซึ่งเท่ากับต้นทุนการรวมธุรกิจส่วนที่สูงกว่า มูลค่ายุติธรรมของสินทรัพย์สุทธิที่ได้มา หากมูลค่ายุติธรรมของสินทรัพย์สุทธิที่ได้มาสูงกว่า ต้นทุนการรวมธุรกิจ บริษัทจะรับรู้ส่วนที่สูงกว่านี้เป็นกำไรในส่วนของกำไรหรือขาดทุนทันที

บริษัทแสดงค่าความนิยมตามราคาหุ้นหักค่าเพื่อการด้อยค่าสะสม และจะทดสอบการด้อยค่าของค่าความนิยมทุกปีหรือเมื่อใดก็ตามที่มีข้อบ่งชี้ของการด้อยค่าเกิดขึ้น

เพื่อวัตถุประสงค์ในการทดสอบการด้อยค่า บริษัทจะปันส่วนค่าความนิยมที่เกิดขึ้นจากการรวมกิจการให้หน่วยสินทรัพย์ที่ก่อให้เกิดเงินสด(หรือกลุ่มของหน่วยสินทรัพย์ที่ก่อให้เกิดเงินสด) ที่คาดว่าจะได้รับประโยชน์เพิ่มขึ้นจากการรวมกิจการ และบริษัทจะทำการประเมินมูลค่าที่คาดว่าจะได้รับคืนของหน่วยของสินทรัพย์ที่ก่อให้เกิดเงินสดแต่ละรายการ(หรือกลุ่มของหน่วยสินทรัพย์ที่ก่อให้เกิดเงินสด) หากมูลค่าที่คาดว่าจะได้รับคืนของหน่วยสินทรัพย์ที่ก่อให้เกิดเงินสดต่ำกว่ามูลค่าตามบัญชี บริษัทจะรับรู้ขาดทุนจากการด้อยค่าในส่วนของกำไรหรือขาดทุน และบริษัทไม่สามารถกลับบัญชีขาดทุนจากการด้อยค่าได้ในอนาคต

4.11 สัญญาเช่า

สินทรัพย์สิทธิการใช้

กลุ่มบริษัทรับรู้สินทรัพย์สิทธิการใช้ ณ วันที่สัญญาเช่าเริ่มมีผล สินทรัพย์สิทธิการใช้วัดมูลค่าด้วยราคาหุ้นหักค่าเสื่อมราคาสะสม และผลขาดทุนจากการด้อยค่าสะสม สินทรัพย์สิทธิการใช้จะคิดค่าเสื่อมราคาโดยวิธีเส้นตรงนับจากวันที่สัญญาเช่าเริ่มมีผลจนถึงวันสิ้นสุดของอายุการให้ประโยชน์ของสินทรัพย์สิทธิการใช้หรือวันสิ้นสุดอายุสัญญาเช่าแล้วแต่วันใดจะเกิดขึ้นก่อน

หนี้สินตามสัญญาเช่า

ณ วันที่สัญญาเช่าเริ่มมีผล กลุ่มบริษัทรับรู้หนี้สินตามสัญญาเช่าด้วยมูลค่าปัจจุบันของจำนวนเงินที่ต้องจ่ายตามสัญญาเช่า คิดลดด้วยอัตราดอกเบี้ยตามนัยของสัญญาเช่าหรืออัตราดอกเบี้ยเงินกู้ยืมส่วนเพิ่มของกลุ่มบริษัท

สัญญาเช่าระยะสั้นและสัญญาเช่าซึ่งสินทรัพย์อ้างอิงมีมูลค่าต่ำ

จำนวนเงินที่ต้องจ่ายตามสัญญาเช่าที่มีอายุสัญญาเช่า 12 เดือนหรือน้อยกว่านับตั้งแต่วันที่สัญญาเช่าเริ่มมีผล หรือสัญญาเช่าซึ่งสินทรัพย์อ้างอิงมีมูลค่าต่ำ จะถูกรับรู้เป็นค่าใช้จ่ายตามวิธีเส้นตรงตลอดอายุสัญญาเช่า

4.12 เกษตรกรรม

กลุ่มบริษัทมีสินทรัพย์ชีวภาพเป็นผักเกษตรอินทรีย์และไม้เศรษฐกิจ (ไม้สัก ไม้มะค่าโมง ไม้แดง และไม้ประดู่) ซึ่งวัดมูลค่าด้วยมูลค่ายุติธรรมหักต้นทุนในการขาย

มูลค่ายุติธรรมคำนวณ โดยใช้วิธีอ้างอิงจากมูลค่ายุติธรรมหักประมาณการต้นทุนในการขาย ผลกำไรหรือขาดทุนที่เกิดจากการเปลี่ยนแปลงในมูลค่ายุติธรรมของสินทรัพย์ชีวภาพบันทึกในส่วนของกำไรหรือขาดทุน



4.13 สิ้นทรัพย์/หนี้สินภาษีเงินได้รอการตัดบัญชี

สิ้นทรัพย์/หนี้สินภาษีเงินได้รอการตัดบัญชี จะคำนวณขึ้นจากผลแตกต่างชั่วคราว ณ วันที่ในงบแสดงฐานะการเงิน ระหว่างฐานภาษีของสิ้นทรัพย์หรือหนี้สิน กับราคาตามบัญชีของสิ้นทรัพย์หรือหนี้สินนั้น ซึ่งจะรับรู้เป็นรายได้ภาษีหรือตัดบัญชีเป็นค่าใช้จ่ายภาษี เมื่อรายได้สามารถรับรู้เป็นรายได้หรือค่าใช้จ่ายที่บันทึกไว้เกิดขึ้นจริง และถือหักเป็นค่าใช้จ่ายได้แล้วในการคำนวณภาษีเงินได้ตามประมวลรัษฎากร

บริษัทรับรู้ผลแตกต่างชั่วคราว ที่ต้องหักภาษีเป็นสิ้นทรัพย์ภาษีเงินได้รอการตัดบัญชี หรือบวกภาษีเป็นหนี้สินภาษีเงินได้รอการตัดบัญชี หากมีความเป็นไปได้ค่อนข้างแน่นอนว่า บริษัทจะมีกำไรทางภาษีจากการดำเนินงานในอนาคตเพียงพอ ที่จะนำสิ้นทรัพย์/หนี้สินภาษีเงินได้รอการตัดบัญชีนี้นมาใช้ประโยชน์ได้

บริษัทจะทบทวนมูลค่าตามบัญชีของสิ้นทรัพย์/หนี้สินภาษีเงินได้รอการตัดบัญชี ณ วันที่ในงบแสดงฐานะการเงิน และจะปรับมูลค่าตามบัญชีดังกล่าว เมื่อมีความเป็นไปได้ค่อนข้างแน่นอนว่า บริษัทจะไม่มีกำไรทางภาษีเพียงพอ ต่อการนำสิ้นทรัพย์/หนี้สินภาษีเงินได้รอการตัดบัญชีทั้งหมด หรือบางส่วนมาใช้ประโยชน์

4.14 รายได้(ค่าใช้จ่าย)ภาษีเงินได้

รายได้(ค่าใช้จ่าย)ภาษีเงินได้ คำนวณจากกำไรหรือขาดทุนสำหรับปี ประกอบด้วย ภาษีเงินได้ปัจจุบัน และภาษีเงินได้รอการตัดบัญชี รายได้(ค่าใช้จ่าย)ภาษีเงินได้รับรู้ในงบกำไรขาดทุนเบ็ดเสร็จวันแต่ในส่วนที่เกี่ยวกับรายการที่บันทึกในส่วนของผู้ถือหุ้น รับรู้โดยตรงในส่วนของผู้ถือหุ้น

4.15 ผลประโยชน์ของพนักงาน

ผลประโยชน์ระยะสั้น

บริษัทและบริษัทย่อยรับรู้เงินเดือน ค่าจ้าง โบนัส และเงินสมทบกองทุนประกันสังคมเป็นค่าใช้จ่ายเมื่อเกิดรายการ

ผลประโยชน์ระยะยาว

โครงการสมทบเงิน

บริษัทและบริษัทย่อยจัดให้มีกองทุนสำรองเลี้ยงชีพ ซึ่งเป็นลักษณะของแผนการจ่ายสมทบตามที่ได้กำหนดการจ่ายสมทบไว้แล้ว สิ้นทรัพย์ของกองทุนสำรองเลี้ยงชีพได้แยกออกจากสิ้นทรัพย์ของบริษัท และได้รับการบริหาร โดยผู้จัดการกองทุนภายนอก กองทุนสำรองเลี้ยงชีพดังกล่าว ได้รับเงินสะสมเข้ากองทุนจากพนักงานและเงินสมทบจากบริษัท เงินจ่ายสมทบกองทุนสำรองเลี้ยงชีพ บันทึกเป็นค่าใช้จ่ายสำหรับรอบระยะเวลาบัญชีที่เกิดรายการนั้น



โครงการผลประโยชน์

สำรองผลประโยชน์พนักงานเมื่อเกษียณอายุ บริษัทบันทึกเป็นค่าใช้จ่ายในการดำเนินงานตลอดอายุการทำงานของพนักงาน โดยการประมาณจำนวนเงินผลประโยชน์ในอนาคตที่พนักงานจะได้รับจากการทำงานให้กับบริษัทในงวดปัจจุบันและงวดอนาคต ตามหลักคณิตศาสตร์ประกันภัย โดยผลประโยชน์ดังกล่าวได้ถูกคิดลดเป็นมูลค่าปัจจุบัน อัตราคิดลดใช้อัตราผลตอบแทนของพันธบัตรรัฐบาลเป็นอัตราอ้างอิงเริ่มต้น การประมาณการหนี้สินดังกล่าวคำนวณโดยผู้เชี่ยวชาญ โดยใช้วิธีคิดลดแต่ละหน่วยที่ประมาณการไว้ (Projected Unit Credit Method)

4.16 กำไรต่อหุ้น

กำไรต่อหุ้นขั้นพื้นฐาน คำนวณโดยการนำกำไรสำหรับปีหารด้วยจำนวนหุ้นสามัญถัวเฉลี่ยถ่วงน้ำหนัก ที่ถือโดยบุคคลภายนอกในระหว่างปี

4.17 รายการบัญชีที่เป็นเงินตราต่างประเทศ

รายการที่เป็นเงินตราต่างประเทศได้บันทึกไว้เป็นเงินบาท โดยใช้อัตราแลกเปลี่ยน ณ วันที่เกิดรายการ สินทรัพย์และหนี้สินที่เป็นเงินตราต่างประเทศที่มียอดคงเหลือ ณ วันที่ในงบแสดงฐานะการเงินบันทึกไว้เป็นเงินบาท โดยใช้อัตราแลกเปลี่ยน ณ วันที่ในงบแสดงฐานะการเงิน ผลกำไรหรือขาดทุนจากอัตราแลกเปลี่ยนได้บันทึกเป็นรายได้หรือรายจ่ายในแต่ละปี

4.18 ประเมินการหนี้สิน

กลุ่มบริษัทจะบันทึกประมาณการหนี้สินไว้ในบัญชีเมื่อภาวะผูกพันซึ่งเป็นผลมาจากเหตุการณ์ในอดีตได้เกิดขึ้นแล้ว และมีความเป็นไปได้ค่อนข้างแน่นอนว่ากลุ่มบริษัทจะเสียทรัพยากรเชิงเศรษฐกิจไปเพื่อปลดปล่อยภาวะผูกพันนั้น และกลุ่มบริษัทสามารถประมาณมูลค่าภาวะผูกพันนั้นได้อย่างน่าเชื่อถือ

4.19 เครื่องมือทางการเงิน

นโยบายการบัญชีที่ถือปฏิบัติตั้งแต่วันที่ 1 มกราคม 2563

การจัดประเภทรายการและการวัดมูลค่าของสินทรัพย์ทางการเงิน

กลุ่มบริษัทจัดประเภทสินทรัพย์ทางการเงิน ณ วันที่รับรู้รายการเริ่มแรก เป็นสินทรัพย์ทางการเงินที่วัดมูลค่าในภายหลังด้วยราคาทุนตัดจำหน่าย สินทรัพย์ทางการเงินที่วัดมูลค่าในภายหลังด้วยมูลค่ายุติธรรมผ่านกำไรหรือขาดทุนเบ็ดเสร็จอื่น และสินทรัพย์ทางการเงินที่วัดมูลค่าในภายหลังด้วยมูลค่ายุติธรรมผ่านกำไรหรือขาดทุน โดยพิจารณาจากแผนธุรกิจของกิจการในการจัดการสินทรัพย์ทางการเงิน และลักษณะของกระแสเงินสดตามสัญญาของสินทรัพย์ทางการเงิน

สินทรัพย์ทางการเงินที่วัดมูลค่าด้วยราคาทุนตัดจำหน่าย

กลุ่มบริษัทวัดมูลค่าสินทรัพย์ทางการเงินด้วยราคาทุนตัดจำหน่าย เมื่อกลุ่มบริษัทถือครองสินทรัพย์ทางการเงินนั้นเพื่อรับกระแสเงินสดตามสัญญา และเงื่อนไขตามสัญญาของสินทรัพย์ทางการเงิน ก่อให้เกิดกระแสเงินสดที่เป็นการรับชำระเพียงเงินต้นและดอกเบี้ยจากยอดคงเหลือของเงินต้นในวันที่ระบุไว้เท่านั้น



สินทรัพย์ทางการเงินดังกล่าววัดมูลค่าในภายหลังโดยใช้วิธีดอกเบี้ยที่แท้จริงและต้องมีการประเมินการด้อยค่า ทั้งนี้ ผลกำไรและขาดทุนที่เกิดขึ้นจากการตัดรายการ การเปลี่ยนแปลง หรือการด้อยค่าของสินทรัพย์ดังกล่าวจะรับรู้ในส่วนของกำไรหรือขาดทุน

สินทรัพย์ทางการเงินที่วัดมูลค่าด้วยมูลค่ายุติธรรมผ่านกำไรหรือขาดทุน

สินทรัพย์ทางการเงินที่วัดมูลค่าด้วยมูลค่ายุติธรรมผ่านกำไรหรือขาดทุน จะแสดงในงบแสดงฐานะการเงินด้วยมูลค่ายุติธรรม โดยรับรู้การเปลี่ยนแปลงสุทธิของมูลค่ายุติธรรมในส่วนของกำไรหรือขาดทุน ทั้งนี้สินทรัพย์ทางการเงินดังกล่าว หมายรวมถึง ตราสารอนุพันธ์ เงินลงทุนในตราสารทุนซึ่งกลุ่มบริษัทไม่ได้เลือกจัดประเภทให้วัดมูลค่าด้วยมูลค่ายุติธรรมผ่านกำไรขาดทุนเบ็ดเสร็จอื่น และสินทรัพย์ทางการเงินที่มีกระแสเงินสดที่ไม่ได้รับชำระเพียงเงินต้นและดอกเบี้ย

การจัดประเภทรายการและการวัดมูลค่าของหนี้สินทางการเงิน

ยกเว้นหนี้สินตราสารอนุพันธ์ กลุ่มบริษัทรับรู้รายการเมื่อเริ่มแรกสำหรับหนี้สินทางการเงินด้วยมูลค่ายุติธรรมหักต้นทุนการทำรายการและจัดประเภทหนี้สินทางการเงินเป็นหนี้สินทางการเงินที่วัดมูลค่าในภายหลังด้วยราคาทุนตัดจำหน่าย โดยใช้วิธีดอกเบี้ยที่แท้จริง ทั้งนี้ ผลกำไรและขาดทุนที่เกิดขึ้นจากการตัดรายการหนี้สินทางการเงินและการตัดจำหน่ายตามวิธีดอกเบี้ยที่แท้จริงจะรับรู้ในส่วนของกำไรหรือขาดทุน โดยการคำนวณมูลค่าราคาทุนตัดจำหน่ายคำนึงถึงค่าธรรมเนียมหรือต้นทุนที่ถือเป็นส่วนหนึ่งของอัตราดอกเบี้ยที่แท้จริงนั้นด้วย ทั้งนี้ ค่าตัดจำหน่ายตามวิธีดอกเบี้ยที่แท้จริงแสดงเป็นส่วนหนึ่งของต้นทุนทางการเงินในส่วนของกำไรหรือขาดทุน

กลุ่มบริษัทอาจเลือกวัดมูลค่าหนี้สินทางการเงินด้วยมูลค่ายุติธรรมผ่านกำไรหรือขาดทุน เพื่อเป็นการจัดหรือลดความไม่สอดคล้องของการรับรู้รายการอย่างมีนัยสำคัญ

การด้อยค่าของสินทรัพย์ทางการเงิน

กลุ่มบริษัทใช้วิธีการอย่างง่าย (Simplified approach) ในการคำนวณผลขาดทุนด้านเครดิตที่คาดว่าจะเกิดขึ้นสำหรับลูกหนี้การค้า ดังนั้นทุกวันสิ้นรอบระยะเวลารายงาน กลุ่มบริษัทจะรับรู้ค่าเผื่อผลขาดทุนจากผลขาดทุนด้านเครดิตที่คาดว่าจะเกิดขึ้นตลอดอายุของลูกหนี้การค้า โดยอ้างอิงจากข้อมูลผลขาดทุนด้านเครดิตจากประสบการณ์ในอดีต ปรับปรุงด้วยข้อมูลการคาดการณ์ไปในอนาคตเกี่ยวกับลูกหนี้หนี้และสภาพแวดล้อมทางด้านเศรษฐกิจ

กลุ่มบริษัทใช้วิธีการวิเคราะห์ความเสี่ยงด้านเครดิต ในการคำนวณผลขาดทุนด้านเครดิตที่คาดว่าจะเกิดขึ้นสำหรับเงินให้กู้ยืม โดยอ้างอิงข้อมูลความมีนัยสำคัญของผลการดำเนินงานของผู้กู้ยืมที่เกิดขึ้นหรือคาดว่าจะเกิดขึ้น ซึ่งทำให้ความสามารถของผู้กู้ยืมในการปฏิบัติตามภาระผูกพันหนี้สินของกิจการเปลี่ยนแปลงอย่างมีสาระสำคัญ



การหักกลบของเครื่องมือทางการเงิน

สินทรัพย์ทางการเงินและหนี้สินทางการเงินจะนำมาหักกลบกัน และแสดงด้วยยอดสุทธิในงบแสดงฐานะการเงิน ก็ต่อเมื่อกิจการมีสิทธิบังคับใช้ได้ตามกฎหมายอยู่แล้วในการหักกลบจำนวนเงินที่รับรู้ และกิจการมีความตั้งใจที่จะชำระด้วยยอดสุทธิ หรือตั้งใจที่จะรับสินทรัพย์และชำระหนี้สินพร้อมกัน

นโยบายการบัญชีที่ถือปฏิบัติก่อนวันที่ 1 มกราคม 2563

ค่าเผื่อหนี้สงสัยจะสูญ

บริษัทตั้งค่าเผื่อหนี้สงสัยจะสูญสำหรับลูกหนี้ที่คาดว่าจะเรียกเก็บเงินไม่ได้ โดยอาศัยประสบการณ์ในการเรียกเก็บหนี้และการวิเคราะห์อายุหนี้

4.20 การวัดมูลค่ายุติธรรม

มูลค่ายุติธรรม หมายถึง ราคาที่คาดว่าจะได้รับจากการขายสินทรัพย์หรือเป็นราคาที่จะต้องจ่ายเพื่อโอนหนี้สินให้ผู้อื่น โดยรายการดังกล่าวเป็นรายการที่เกิดขึ้นในสภาพปกติระหว่างผู้ซื้อและผู้ขาย (ผู้ร่วมในตลาด) ณ วันที่วัดมูลค่า กลุ่มบริษัทใช้ราคาเสนอซื้อขายในตลาดที่มีสภาพคล่องในการวัดมูลค่ายุติธรรมของสินทรัพย์และหนี้สินซึ่งมาตรฐานการรายงานทางการเงินที่เกี่ยวข้องกำหนดให้ต้องวัดมูลค่าด้วยมูลค่ายุติธรรม ยกเว้นในกรณีที่ไม่มีตลาดที่มีสภาพคล่องสำหรับสินทรัพย์หรือหนี้สินที่มีลักษณะเดียวกันหรือไม่สามารถหาราคาเสนอซื้อขายในตลาดที่มีสภาพคล่องได้ กลุ่มบริษัทจะประมาณมูลค่ายุติธรรมโดยใช้เทคนิคการประเมินมูลค่าที่เหมาะสมกับแต่ละสถานการณ์ และพยายามใช้ข้อมูลที่สามารถสังเกตได้ที่เกี่ยวข้องกับสินทรัพย์หรือหนี้สินที่จะวัดมูลค่ายุติธรรมนั้นให้มากที่สุด

ลำดับชั้นของมูลค่ายุติธรรมที่ใช้วัดมูลค่าและเปิดเผยมูลค่ายุติธรรมของสินทรัพย์และหนี้สินในงบการเงินแบ่งออกเป็นสามระดับตามประเภทของข้อมูลที่ใช้ในการวัดมูลค่ายุติธรรม ดังนี้

ระดับ 1 ใช้ข้อมูลราคาเสนอซื้อขายของสินทรัพย์หรือหนี้สินอย่างเดียวกันในตลาดที่มีสภาพคล่อง

ระดับ 2 ใช้ข้อมูลอื่นที่สามารถสังเกตได้ของสินทรัพย์หรือหนี้สิน ไม่ว่าจะ เป็นข้อมูลทางตรงหรือทางอ้อม

ระดับ 3 ใช้ข้อมูลที่ไม่สามารถสังเกตได้ เช่น ข้อมูลเกี่ยวกับกระแสเงินสดในอนาคตที่กิจการประมาณขึ้น

ทุกวันสิ้นรอบระยะเวลารายงาน กลุ่มบริษัทจะประเมินความจำเป็นในการโอนรายการระหว่างลำดับชั้นของมูลค่ายุติธรรมสำหรับสินทรัพย์และหนี้สินที่ถืออยู่ ณ วันสิ้นรอบระยะเวลารายงานที่มีการวัดมูลค่ายุติธรรมแบบเกิดขึ้นประจำ





4.21 รายการกับบุคคลหรือกิจการที่เกี่ยวข้องกัน

บุคคลหรือกิจการที่เกี่ยวข้องกันกับบริษัท หมายถึง บุคคลหรือกิจการที่มีอำนาจควบคุมบริษัท หรือถูกบริษัทควบคุมไม่ว่าจะเป็น โดยทางตรงหรือทางอ้อมหรืออยู่ภายใต้การควบคุมเดียวกันกับบริษัท

นอกจากนี้บุคคลหรือกิจการที่เกี่ยวข้องกันยังหมายรวมถึงบริษัทร่วม และบุคคลหรือกิจการที่มีสิทธิออกเสียงโดยทางตรงหรือทางอ้อมซึ่งทำให้มีอิทธิพลอย่างเป็นสาระสำคัญต่อบริษัท ผู้บริหารสำคัญ กรรมการหรือพนักงานของบริษัทที่มีอำนาจในการวางแผนและควบคุมการดำเนินงานของบริษัท

4.22 การใช้ดุลยพินิจและประมาณการทางบัญชีที่สำคัญ

ในการจัดทำงบการเงิน ตามมาตรฐานการบัญชีที่รับรองทั่วไป ฝ่ายบริหารต้องใช้ดุลยพินิจในการประมาณและตั้งข้อสมมติฐานหลายประการ ซึ่งจะมีผลกระทบต่อจำนวนเงินที่เกี่ยวข้องกับรายได้ ค่าใช้จ่าย สินทรัพย์และหนี้สิน รวมทั้งการเปิดเผยข้อมูลเกี่ยวกับสินทรัพย์และหนี้สินที่อาจจะเกิดขึ้น ผลที่เกิดขึ้นจริงอาจแตกต่างไปจากจำนวนที่ประมาณไว้

ประมาณการและข้อสมมติฐานจะได้รับการทบทวนอย่างสม่ำเสมอ โดยอาศัยประสบการณ์ในอดีตและปัจจัยต่างๆ รวมถึงเหตุการณ์ในอนาคตที่คาดว่าจะเกิดขึ้น ซึ่งฝ่ายบริหารมีความเชื่อมั่นอย่างสมเหตุสมผลภายใต้สถานการณ์นั้น บริษัทได้ตั้งประมาณการและข้อสมมติฐานต่อเหตุการณ์ในอนาคตเป็นผลให้ประมาณการทางบัญชีอาจจะไม่ตรงกับผลที่เกิดขึ้นจริง ประมาณการและข้อสมมติฐานทางบัญชีที่สำคัญ ได้แก่ ค่าผลขาดทุนด้านเครดิตที่คาดว่าจะเกิดขึ้น ค่าเผื่อการลดมูลค่าสินค้าคงเหลือ ค่าเผื่อการด้อยค่าเงินลงทุน ค่าเสื่อมราคาของอาคารและอุปกรณ์ ค่าเสื่อมราคาอสังหาริมทรัพย์เพื่อการลงทุน ค่าเสื่อมราคาของสินทรัพย์สิทธิการใช้ และสำรองผลประโยชน์ระยะยาวของพนักงาน การประมาณการในเรื่องต่างๆ ได้เปิดเผยในแต่ละส่วนที่เกี่ยวข้องของหมายเหตุประกอบงบการเงินนี้

5. เงินสดและรายการเทียบเท่าเงินสด

รายการ	จำนวนเงิน(บาท)			
	งบการเงินรวม		งบการเงินเฉพาะกิจการ	
	2563	2562	2563	2562
เงินสด	230,366	293,731	5,405	19,760
เงินฝากธนาคาร	42,879,765	44,312,103	1,856,024	6,269,735
รวมเงินสดและรายการเทียบเท่าเงินสด	43,110,131	44,605,834	1,861,429	6,289,495

นางสาวกัญญา



6. ลูกหนี้การค้าและลูกหนี้หมุนเวียนอื่น

รายการ	จำนวนเงิน(บาท)			
	งบการเงินรวม		งบการเงินเฉพาะกิจการ	
	2563	2562	2563	2562
ลูกหนี้การค้า - กิจการที่เกี่ยวข้องกัน				
ยังไม่ถึงกำหนดชำระ	11,961,807	20,185,298	--	206,849
เกินกำหนดชำระไม่เกิน 3 เดือน	19,478,733	15,110,649	--	--
มากกว่า 3 เดือน ถึง 6 เดือน	4,345,128	7,322,898	--	--
มากกว่า 6 เดือน ถึง 12 เดือน	2,691,510	412,115	219,700	24,900
มากกว่า 12 เดือน ขึ้นไป	77,637,980	76,347,575	276,289	276,289
รวม	116,115,158	119,378,535	495,989	508,038
หัก ค่าเพื่อผลขาดทุนด้านเครดิตที่คาดว่าจะเกิดขึ้น	(80,329,489)	(76,294,262)	(232,049)	(230,805)
รวมลูกหนี้การค้า - กิจการที่เกี่ยวข้องกัน - สุทธิ	35,785,669	43,084,273	263,940	277,233
ลูกหนี้การค้า - กิจการที่ไม่เกี่ยวข้องกัน				
ยังไม่ถึงกำหนดชำระ	38,802,219	38,041,600	845,372	824,719
เกินกำหนดชำระไม่เกิน 3 เดือน	48,296,312	63,911,988	906,537	1,355,028
มากกว่า 3 เดือน ถึง 6 เดือน	10,051,233	9,071,992	95,827	46,125
มากกว่า 6 เดือน ถึง 12 เดือน	2,106,839	990,514	--	188,165
มากกว่า 12 เดือน ขึ้นไป	10,311,479	12,226,360	120,427	193,533
รวม	109,568,082	124,242,454	1,968,163	2,607,570
หัก ค่าเพื่อผลขาดทุนด้านเครดิตที่คาดว่าจะเกิดขึ้น	(12,418,318)	(12,188,763)	(207,706)	(168,312)
รวมลูกหนี้การค้า - กิจการที่ไม่เกี่ยวข้องกัน - สุทธิ	97,149,764	112,053,691	1,760,457	2,439,258
รวมลูกหนี้การค้า - สุทธิ	132,935,433	155,137,964	2,024,397	2,716,491
ลูกหนี้หมุนเวียนอื่น				
- กิจการที่เกี่ยวข้องกัน	74,818,036	80,340,252	99,159,572	99,294,805
- กิจการที่ไม่เกี่ยวข้องกัน	14,711,289	21,481,274	7,281,798	11,818,119
รวม	89,529,325	101,821,526	106,441,370	111,112,924
หัก ค่าเพื่อผลขาดทุนด้านเครดิตที่คาดว่าจะเกิดขึ้น				
- กิจการที่เกี่ยวข้องกัน	(71,343,844)	(76,856,793)	(98,319,445)	(98,094,362)
- กิจการที่ไม่เกี่ยวข้องกัน	(10,199,473)	(15,178,366)	(4,654,460)	(8,272,579)
รวมลูกหนี้หมุนเวียนอื่น - สุทธิ	7,986,008	9,786,367	3,467,465	4,745,983
รวมลูกหนี้การค้าและลูกหนี้หมุนเวียนอื่น - สุทธิ	140,921,441	164,924,331	5,491,862	7,462,474

ในปี 2563 กลุ่มบริษัทใช้วิธีการอย่างง่ายในการพิจารณาค่าเพื่อผลขาดทุนด้านเครดิตที่คาดว่าจะเกิดขึ้น

(Handwritten signature)



7. เงินให้กู้ยืมระยะสั้นแก่กิจการที่เกี่ยวข้องกัน

รายการ	งบการเงินรวม				
	จำนวนเงิน (บาท)				
	อัตราดอกเบี้ย (ร้อยละ) ต่อปี	ยอดยกมา	เพิ่มขึ้น	รับชำระ	ยอดยกไป
เงินต้น					
บริษัท หนองจางรับเบอร์ จำกัด	--	850,000	--	--	850,000
บริษัท ไทยซังชิน นิวเมททีเรียล จำกัด	7.50 %	4,600,000	--	(70,800)	4,529,200
รวม		5,450,000	--	(70,800)	5,379,200
หัก ค่าเผื่อผลขาดทุนด้านเครดิตที่คาดว่าจะเกิดขึ้น					
บริษัท หนองจางรับเบอร์ จำกัด		(850,000)	--	--	(850,000)
บริษัท ไทยซังชิน นิวเมททีเรียล จำกัด		(4,600,000)	--	70,800	(4,529,200)
รวม		(5,450,000)	--	70,800	(5,379,200)
รวมเงินต้น-สุทธิ		--	--	--	--
ดอกเบี้ยค้างรับ					
บริษัท ไทยซังชิน นิวเมททีเรียล จำกัด		1,133,485	193,979	(991,595)	335,869
หัก ค่าเผื่อผลขาดทุนด้านเครดิตที่คาดว่าจะเกิดขึ้น		(958,915)	--	831,126	(127,789)
ดอกเบี้ยค้างรับ-สุทธิ		174,570	193,979	(160,469)	208,080

 นายอภิรักษ์



รายการ	งบการเงินเฉพาะกิจการ				
	จำนวนเงิน (บาท)				
	อัตราดอกเบี้ย (ร้อยละ) ต่อปี	ยอดยกมา	เพิ่มขึ้น	รับชำระ	ยอดยกไป
เงินต้น					
บริษัท ดับเบิลยู บีแอลพี จำกัด	7.50 %	2,000,000	--	--	2,000,000
บริษัท โมเดิร์น เทคโนโลยี คอมโพเนนท์ จำกัด	2.50 %	2,000,000	--	(2,000,000)	--
บริษัท พิมายฟูตแวร์ จำกัด	7.50 %	21,650,000	--	--	21,650,000
บริษัท กบินทร์บุรี เพนเอเชียฟูตแวร์ จำกัด	2.50 - 7.50 %	78,378,941	--	--	78,378,941
บริษัท อินโนเวชั่นนครหลวงฟูตแวร์ จำกัด	7.50 %	1,430,000	--	--	1,430,000
รวม		105,458,941	--	(2,000,000)	103,458,941
หัก ค่าเผื่อผลขาดทุนด้านเครดิตที่คาดว่าจะเกิดขึ้น					
บริษัท พิมายฟูตแวร์ จำกัด		(21,650,000)	--	--	(21,650,000)
บริษัท กบินทร์บุรี เพนเอเชียฟูตแวร์ จำกัด		(78,378,941)	--	--	(78,378,941)
บริษัท อินโนเวชั่นนครหลวงฟูตแวร์ จำกัด		(1,430,000)	--	--	(1,430,000)
รวม		(101,458,941)	--	--	(101,458,941)
รวมเงินต้น-สุทธิ		4,000,000	--	(2,000,000)	2,000,000

เงินให้กู้ยืมระยะสั้นแก่บริษัทย่อยไม่มีหลักทรัพย์ค้ำประกัน มีกำหนดจ่ายคืนเมื่อทวงถาม และอัตราดอกเบี้ยเป็นไปตามที่กำหนดในสัญญา

8. เงินให้กู้ยืมระยะสั้นแก่กิจการอื่น

บริษัท พอนเท็กซ์(ประเทศไทย) จำกัด ซึ่งเป็นบริษัทย่อยให้เงินกู้ยืมระยะสั้นแก่บริษัท ไบโอเมดเฮลท์แคร์ โปรดักส์ จำกัด ดังนี้

รายการ	จำนวนเงิน(บาท)	
	งบการเงินรวม	
	2563	2562
บริษัท ไบโอเมดเฮลท์แคร์ โปรดักส์ จำกัด		
ยอดยกมาต้นปี	277,969	282,969
บวก ให้กู้ยืมเพิ่มระหว่างปี	--	--
หัก รับชำระระหว่างปี	--	(5,000)
ยอดยกไปปลายปี	277,969	277,969
อัตราดอกเบี้ย (ร้อยละ) ต่อปี	7.50 %	7.50 %
ดอกเบี้ยรับ	21,223	21,165
ดอกเบี้ยค้างรับ	423,067	401,844

Signature



9. สินค้ำคงเหลือ

รายการ	จำนวนเงิน(บาท)					
	งบการเงินรวม					
	ราคาทุน		รายการปรับลดราคาทุนให้ เป็นมูลค่าสุทธิที่จะได้รับ		สินค้ำคงเหลือ - สุทธิ	
	2563	2562	2563	2562	2563	2562
สินค้ำสำเร็จรูป	27,251,766	33,307,066	(754,318)	(641,798)	26,497,448	32,665,268
งานระหว่างทำ	20,377,986	16,548,033	(68,874)	(178,295)	20,309,112	16,369,738
วัตถุดิบ	32,543,517	28,146,611	(1,340,017)	(1,340,018)	31,203,500	26,806,593
วัตถุดิบระหว่างทาง	346,634	2,205,827	--	--	346,634	2,205,827
วัสดุสิ้นเปลือง	2,861,944	3,433,157	--	--	2,861,944	3,433,157
รวม	83,381,847	83,640,694	(2,163,209)	(2,160,111)	81,218,638	81,480,583

รายการ	จำนวนเงิน(บาท)					
	งบการเงินเฉพาะกิจการ					
	ราคาทุน		รายการปรับลดราคาทุนให้ เป็นมูลค่าสุทธิที่จะได้รับ		สินค้ำคงเหลือ - สุทธิ	
	2563	2562	2563	2562	2563	2562
สินค้ำสำเร็จรูป	373,581	352,783	--	--	373,581	352,783
วัตถุดิบ	590,541	647,098	--	--	590,541	647,098
วัสดุสิ้นเปลือง	363,477	351,823	--	--	363,477	351,823
รวม	1,327,599	1,351,704	--	--	1,327,599	1,351,704

Handwritten signature in blue ink.



13. เงินลงทุนในบริษัทย่อย

เงินลงทุนในบริษัทย่อยตามที่แสดงอยู่ในงบการเงินเฉพาะกิจการ มีรายละเอียดดังต่อไปนี้

บริษัทย่อย	สัดส่วนเงินลงทุนร้อยละ		ทุนเรียกชำระแล้ว		ราคาทุน		จำนวนเงิน(บาท)		เงินเป็นผลกำไรปีสิ้นสุดวันที่ 31 ธันวาคม			
	2563	2562	2563	2562	2563	2562	ค่าเผื่อการด้อยค่าเงินลงทุน	มูลค่าสุทธิ				
1.บริษัท ดับเบิลยูบีแอลพี จำกัด	100	100	30,000,000	30,000,000	43,370,988	43,370,988	(43,370,988)	2562	2563	2562	2562	
2.บริษัท โมเตอร์ เทคโนโลยี คอมโพเนนท์ จำกัด	56*	100	50,000,000	50,000,000	20,333,093	36,599,872	--	--	20,333,093	--	36,599,872	3,999,986
3.บริษัท ฟอนเท็กซ์ (ประเทศไทย) จำกัด	97	97	82,705,000	82,705,000	159,031,742	159,031,742	(86,426,400)	--	72,605,342	--	72,605,342	--
4.บริษัท แอดแวนเทจ ฟุตแวร์ จำกัด	79*	79	91,750,000	91,750,000	63,547,582	63,329,766	--	--	63,547,582	--	63,329,766	2,903,792
5.บริษัท อินเทอร์เน็ตชั่นเนลลิวิตี ฟุตแวร์ จำกัด	100	100	350,000,000	350,000,000	349,999,300	349,999,300	(349,999,300)	--	--	--	--	--
6.บริษัท พินายฟุตแวร์ จำกัด (จดทะเบียนเลิกบริษัทกับกระทรวงพาณิชย์ เมื่อวันที่ 2 พฤษภาคม 2561)	100	100	100,000,000	100,000,000	115,969,381	115,969,381	(115,969,381)	--	--	--	--	--
7.บริษัท อบินทรีบุรี แฟชั่นเอเชีย ฟุตแวร์ จำกัด (จดทะเบียนเลิกบริษัทกับกระทรวงพาณิชย์ เมื่อวันที่ 29 เมษายน 2562)	100	100	350,000,000	350,000,000	443,522,638	443,522,638	(443,522,638)	--	--	--	--	--
8.บริษัท เอ็กแซ็คทีฟ จำกัด (จดทะเบียนเลิกบริษัทกับกระทรวงพาณิชย์ เมื่อวันที่ 15 พฤษภาคม 2562) ในปี 2563 ปิดกิจการ	--	100	--	16,000,000	--	15,997,000	--	(15,997,000)	--	--	--	--
9.บริษัท ฟุตแวร์เทค 1530 จำกัด (จดทะเบียนเลิกบริษัทกับกระทรวงพาณิชย์ เมื่อวันที่ 16 มิถุนายน 2563)	100	100	--	400,000,000	--	467,967,864	--	(467,967,864)	--	--	--	--
10.บริษัท เอ็กซ์เซลส์รับเบอร์ จำกัด (จดทะเบียนเลิกบริษัทกับกระทรวงพาณิชย์ เมื่อวันที่ 12 ตุลาคม 2563)	100	100	370,000,000	370,000,000	385,886,972	385,886,972	(385,886,972)	--	--	--	--	--
11. บริษัท อินโนเวชั่น นครหลวง ฟุตแวร์ จำกัด (จดทะเบียนเลิกบริษัทกับกระทรวงพาณิชย์ เมื่อวันที่ 2 พฤษภาคม 2561)	96	96	350,150,000	350,150,000	264,289,600	264,289,600	(264,289,600)	--	--	--	--	--
12.บริษัท เทค อินดัสทรีส์ จำกัด	32*	82	14,000,000	--	11,521,603	--	--	--	11,521,603	--	--	--
รวม					1,857,472,899	2,345,965,123	(1,689,465,279)	(2,173,430,143)	168,007,620	172,534,980	2,903,792	6,903,778

* ดูหมายเหตุ 3.7



Wattana Wattana

ในปี 2563 บริษัทย่อย 2 แห่งได้เลิกกิจการ ดังนี้

รายการ	จำนวนเงิน(บาท)		
	บริษัท ฟุตแวร์เทค 1530 จำกัด	บริษัท เอ็กแซ็ค คิว จำกัด	รวม
สิ่งตอบแทนที่ได้รับจากบริษัทย่อยเลิกกิจการ			
- เงินสดและรายการเทียบเท่าเงินสด	--	1,386,940	1,386,940
- ที่ดิน	51,250,000	--	51,250,000
- หุ้นบริษัท เพค อินดัสทรีส์ จำกัด	11,521,603	--	11,521,603
- หุ้นบริษัท พี เอ แคปปิตอล จำกัด	1,642,383	--	1,642,383
- หักกลบหนี้ระหว่างกัน	5,033,347	--	5,033,347
รวม	69,447,333	1,386,940	70,834,273
กัลดับรายการขาดทุนด้อยค่าเงินลงทุน	(467,967,864)	(15,997,000)	(483,964,864)
มูลค่าสุทธิจากการคืนทุน	(398,520,531)	(14,610,060)	(413,130,591)

การซื้อหุ้นเพิ่ม

บริษัท แอดเวนเทจ ฟุตแวร์ จำกัด

เมื่อวันที่ 25 พฤศจิกายน 2563 บริษัทได้ซื้อหุ้นบริษัท แอดเวนเทจ ฟุตแวร์ จำกัด จากบริษัท อินเทอร์เน็ต เนชั่นแนล คิวรีตี้ ฟุตแวร์ จำกัด จำนวน 6,811 หุ้น ในราคาหุ้นตามบัญชี ณ วันที่ 31 ธันวาคม 2562 เป็นเงินหุ้นละ 31.98 บาท เป็นจำนวนเงิน 217,815.78 บาท

การโอนหุ้นจ่ายชำระหนี้

บริษัท โอนหุ้นของบริษัท โมเดอร์น เทคโนโลยี คอมโพเน้นท์ จำกัด เพื่อชำระหนี้แก่บริษัท พอนเท็กซ์ (ประเทศไทย) จำกัด

เมื่อวันที่ 26 พฤศจิกายน 2563 บริษัทได้โอนหุ้นบริษัท โมเดอร์น เทคโนโลยี คอมโพเน้นท์ จำกัด จำนวน 888,895 หุ้น ราคาหุ้นตามบัญชี ณ วันที่ 31 ธันวาคม 2562 เป็นเงิน 18.30 บาทต่อหุ้น เป็นจำนวนเงิน 16,266,778.50 บาท เพื่อชำระหนี้เงินกู้ยืมระยะยาวจำนวน 19,000,000 บาท และเจ้าหนี้ค่าหุ้นจำนวน 9,969,088.05 บาท รวมเป็นจำนวนเงิน 28,969,088.05 บาท แก่ บริษัท พอนเท็กซ์ (ประเทศไทย) จำกัด ทำให้งบการเงินเฉพาะกิจการมีกำไรจากการโอนหุ้นชำระหนี้ 12,702,309.55 บาทในงบกำไรขาดทุนเบ็ดเสร็จ





14. เงินลงทุนในบริษัทร่วม

14.1 รายละเอียดของบริษัทร่วม

บริษัทร่วม	จำนวนเงิน(บาท)						
	งบการเงินรวม						
	ลักษณะธุรกิจ	สัดส่วนเงินลงทุนร้อยละ		ราคาทุน		มูลค่าตามบัญชีตามวิธีส่วนได้เสีย	
2563		2562	2563	2562	2563	2562	
1. บริษัท พี เอ แคปปิตอล จำกัด	จำหน่ายน้ำมันเชื้อเพลิง	45.88	45.88	376,156,998	376,156,998	--	--
2. บริษัท หนองจางรับเบอร์ จำกัด	หยุดดำเนินการ	28.82	28.82	11,999,300	11,999,300	--	--
3. บริษัท อูทัย บางกอกรับเบอร์ จำกัด	หยุดดำเนินการ	28.82	28.82	8,999,300	8,999,300	--	--
4. บริษัท พี.แอล.จอห์น อินดัสทรีส์ จำกัด	อยู่ระหว่างการชำระบัญชี	19.25	19.25	7,700,000	7,700,000	--	--
รวม				404,855,598	404,855,598	--	--

บริษัทร่วม	จำนวนเงิน(บาท)								
	งบการเงินเฉพาะกิจการ								
	ลักษณะธุรกิจ	สัดส่วนเงินลงทุนร้อยละ		ราคาทุน		ค่าเผื่อการด้อยค่าของเงินลงทุน		มูลค่าตามบัญชีตามวิธีราคาทุน-สุทธิ	
2563		2562	2563	2562	2563	2562	2563	2562	
บริษัท พี เอ แคปปิตอล จำกัด	จำหน่ายน้ำมันเชื้อเพลิง	23.65	8.07	66,201,383	64,559,000	(66,201,383)	(64,559,000)	--	--

ในปี 2563 บริษัทได้รับโอนกรรมสิทธิ์ในหุ้นบริษัท พี เอ แคปปิตอล จำกัด เพื่อชำระคืนเงินลงทุนจากบริษัท ฟุตแวร์เทค 1530 จำกัด เนื่องจากบริษัทเลิกกิจการ

ณ วันที่ 31 ธันวาคม 2561 เงินลงทุนในบริษัทร่วมในงบการเงินรวมจำนวน 12 ล้านบาท เป็นเงินลงทุนในบริษัท เพค อินดัสทรีส์ จำกัด (PEI) คิดเป็นสัดส่วนร้อยละ 35.44 อย่างไรก็ตามในเดือนกุมภาพันธ์ 2562 บริษัทย่อยสองแห่งได้เข้าซื้อหุ้นของ PEI จากกรรมการ จำนวนรวม 6,993 หุ้น ในราคาหุ้นละ 801 บาท เป็นจำนวนเงินรวม 5.60 ล้านบาท เป็นผลให้กลุ่มบริษัทมีสัดส่วนการถือหุ้นเพิ่มขึ้นจากร้อยละ 35.44 เป็นร้อยละ 81.73 และทำให้ PEI เปลี่ยนสถานะจากบริษัทร่วมเป็นบริษัทย่อยของกลุ่มบริษัท ณ วันที่เปลี่ยนสถานะ PEI มีเงินสดและรายการเทียบเท่าเงินสดคงเหลือจำนวนประมาณ 7 ล้านบาท ซึ่งแสดงในงบกระแสเงินสดรวมสำหรับปีสิ้นสุดวันที่ 31 ธันวาคม 2562 เป็นเงินสดเพิ่มขึ้นจากการเปลี่ยนสถานะจากบริษัทร่วมเป็นบริษัทย่อย

โดยบริษัทย่อยสองแห่งชำระเงินในการซื้อหุ้นด้วยจำนวนที่ต่ำกว่ามูลค่ายุติธรรมสุทธิของสินทรัพย์หนี้สินและหนี้สินที่อาจเกิดขึ้นที่ระบุได้ของบริษัทดังกล่าว ณ วันซื้อหุ้นตามสัดส่วนที่ลงทุนเป็นจำนวนเงินประมาณ 10 ล้านบาท ซึ่งได้บันทึกเป็นค่าความนิยมคิดลบในรายได้อื่นในงบกำไรขาดทุนเบ็ดเสร็จรวมสำหรับปี 2562





มูลค่าของสินทรัพย์ที่ได้มาและหนี้สินที่รับมาจากบริษัท เพค อินดัสทรีส์ จำกัด ณ วันที่เปลี่ยนแปลงสถานะมีรายละเอียดดังนี้

รายการ	จำนวนเงิน(พันบาท)	
	มูลค่า ณ วันที่เปลี่ยนแปลงสถานะ	
	มูลค่ายุติธรรม	มูลค่าตามบัญชี
เงินสดและรายการเทียบเท่าเงินสด	7,484	7,484
ลูกหนี้การค้าและลูกหนี้อื่น	4,607	4,607
สินค้าคงเหลือ	5,093	5,093
สินทรัพย์หมุนเวียนอื่น	363	363
เงินให้กู้ยืมระยะสั้นแก่กิจการที่เกี่ยวข้องกัน	6,600	6,600
เงินฝากธนาคารที่มีภาระค้ำประกัน	7,508	7,508
ส่วนปรับปรุงอาคารและอุปกรณ์	5,369	3,616
สินทรัพย์ไม่มีตัวตน	424	--
สินทรัพย์ไม่หมุนเวียนอื่น	600	600
เจ้าหนี้การค้าและเจ้าหนี้อื่น	(1,728)	(1,728)
ส่วนของหนี้สินตามสัญญาเช่าการเงินที่ครบกำหนดชำระภายในหนึ่งปี	(219)	(219)
หนี้สินหมุนเวียนอื่น	(123)	(123)
ภาษีเงินได้ค้างจ่าย	(348)	(348)
หนี้สินตามสัญญาเช่าการเงิน - สุทธิจากส่วนที่ครบกำหนดภายในหนึ่งปี	(144)	(144)
สำรองผลประโยชน์ระยะยาวของพนักงาน	(737)	(737)
หนี้สินภาษีเงินได้รอการตัดบัญชี	(203)	--
สินทรัพย์สุทธิของบริษัทย่อย	34,546	32,572
สินทรัพย์สุทธิของบริษัทย่อยตามสัดส่วนที่ถือโดยกลุ่มบริษัท (ร้อยละ 81.73)	28,234	26,621
หัก เงินลงทุนในบริษัทร่วม - ณ วันที่เปลี่ยนแปลงสถานะ	(12,243)	(12,243)
ผลแตกต่างระหว่างเงินสดจ่ายซื้อกับมูลค่าสินทรัพย์สุทธิ ของบริษัทย่อยในสัดส่วนที่กลุ่มบริษัทลงทุน	(10,391)	(8,778)
เงินสดจ่ายสุทธิเพื่อซื้อเงินลงทุนในบริษัทย่อย	5,600	5,600

 นายบุญทิว



14.2 ส่วนแบ่งกำไรขาดทุนเบ็ดเสร็จ

ในระหว่างปี 2562 บริษัทรับรู้ส่วนแบ่งกำไร (ขาดทุน) จากการลงทุนในบริษัทร่วมในงบการเงินรวม ดังนี้

บริษัทร่วม	จำนวนเงิน(บาท)	
	ส่วนแบ่งกำไร (ขาดทุน) จากเงินลงทุนในบริษัทร่วมในระหว่างปี	
	2563	2562
บริษัท เพค อินดัสทรีส์ จำกัด	--	144,242
รวม	--	144,242

14.3 เงินลงทุนในบริษัทร่วมที่ขาดทุนเกินทุน

กลุ่มบริษัทที่มีเงินลงทุนในบริษัทร่วม 4 แห่ง ซึ่งกลุ่มบริษัทได้รับรู้ส่วนแบ่งผลกำไร (ขาดทุน) จากเงินลงทุนในบริษัทร่วมดังกล่าวจนมูลค่าตามบัญชีตามวิธีส่วนได้เสียเท่ากับศูนย์ กลุ่มบริษัทได้หยุดรับรู้ส่วนแบ่งผลขาดทุนจากเงินลงทุนในบริษัทร่วมเนื่องจากกลุ่มบริษัทไม่ได้มีภาระผูกพันตามกฎหมายหรือทางพฤตินัยที่ต้องจ่ายเงินเพื่อชำระภาระผูกพันของบริษัทร่วมดังกล่าว

เงินลงทุนในบริษัทร่วมในงบการเงินรวมตามราคาทุนส่วนหนึ่งจำนวน 376 ล้านบาท (เฉพาะกิจการ: 66 ล้านบาท) เป็นเงินลงทุนในบริษัท พี เอ แคปปิตอล จำกัด (“บริษัทร่วม”) บริษัทไม่ได้รับงบการเงินสำหรับปีสิ้นสุดวันที่ 31 ธันวาคม 2563 ของบริษัทร่วม รวมถึงงบการเงินของบริษัทย่อยของบริษัทร่วมดังกล่าว แต่ได้รับงบการเงินล่าสุด ณ วันที่ 31 ธันวาคม 2562 ของบริษัทร่วม ซึ่งตรวจสอบโดยผู้สอบบัญชีอื่นแล้ว ซึ่งมีเพียงงบการเงินเฉพาะกิจการโดยไม่มีงบการเงินรวมทั้งที่บริษัทร่วมดังกล่าวมีเงินลงทุนในบริษัทย่อยและบริษัทร่วมอย่างใดก็ตาม บริษัทได้บันทึกเงินลงทุนในบริษัทร่วมดังกล่าวตามวิธีราคาทุนและวิธีส่วนได้เสียเป็นศูนย์บาทแล้ว

14.4 ข้อมูลทางการเงินของบริษัทร่วม

ข้อมูลทางการเงินตามที่แสดงอยู่ในงบการเงินของบริษัทร่วม โดยสรุปมีดังนี้

บริษัท	จำนวนเงิน(ล้านบาท)									
	ทุนเรียกชำระ ณ วันที่ 31 ธันวาคม		สินทรัพย์รวม ณ วันที่ 31 ธันวาคม		หนี้สินรวม ณ วันที่ 31 ธันวาคม		รายได้รวม สำหรับปีสิ้นสุด วันที่ 31 ธันวาคม		กำไร (ขาดทุน) สำหรับปีสิ้นสุด วันที่ 31 ธันวาคม	
	2563	2562	2563	2562	2563	2562	2563	2562	2563	2562
บริษัท พี เอ แคปปิตอล จำกัด	*	1,054	*	19	*	35	*	23	*	(1)
บริษัท หนองจางรับเบอร์ จำกัด	40	40	5	4	57	56	1	1	--	--
บริษัท อุทัย บางกอกรับเบอร์ จำกัด	30	30	4	3	48	48	1	1	--	--

* บริษัทไม่ได้รับงบการเงินของบริษัท พี เอ แคปปิตอล จำกัด ตามที่กล่าวไว้ในหมายเหตุ 14.3

บริษัท พี.แอล.จอห์น อินดัสทรีส์ จำกัด อยู่ระหว่างการชำระบัญชี ตามที่กล่าวไว้ในหมายเหตุ 14.1

(Handwritten signature)



15. หลักทรัพย์ที่ไม่อยู่ในความต้องการของตลาด - เงินลงทุนในกิจการที่เกี่ยวข้องกัน

บริษัท	จำนวนเงิน (บาท)					เงินปันผลสำหรับปี สิ้นสุดวันที่ 31 ธันวาคม
	สัดส่วนเงินลงทุนร้อยละ	ราคาทุน	ค่าเผื่อการด้อยค่า เงินลงทุน	มูลค่าสุทธิ	2563	
งบการเงินรวม						
1. บริษัท ทรียส์ตีนาสหพัฒน์ จำกัด	2.50	500,000	--	500,000	500,000	50,000
2. บริษัท นูทริชั่น เฮลท์ จำกัด	9.95	13,597,977	(13,597,977)	--	--	--
3. บริษัท ไทยทาคายา จำกัด	6.67	2,000,000	(2,000,000)	--	--	--
4. บริษัท แพนไป โอเทค จำกัด	10.00	1,000,000	--	1,000,000	1,000,000	--
5. บริษัท บ้านแพน เอนจินีเรีย แออนด์ โฮลดิ้ง จำกัด	19.17	130,000,000	(130,000,000)	--	--	--
6. บริษัท แพนคอมพ์ อินเทอร์เน็ต เซ็นเตอร์ จำกัด	10.00	1,999,930	(1,999,930)	--	--	--
7. บริษัท แพนเทคโนโลยี พาทส์ จำกัด	6.00	720,000	(720,000)	--	--	--
8. บริษัท ไทยซังชิน นิวเมททีเรียล จำกัด	4.57	11,696,000	(11,696,000)	--	--	--
9. บริษัท สหชลผลพีช จำกัด	1.54	5,000,000	(3,527,226)	1,472,774	2,825,483	--
รวม		166,513,907	(163,541,133)	166,513,907	2,972,774	50,000
งบการเงินเฉพาะกิจการ						
1. บริษัท ทรียส์ตีนาสหพัฒน์ จำกัด	2.50	1,049,650	--	1,049,650	1,049,650	50,000
2. บริษัท นูทริชั่น เฮลท์ จำกัด	5.17	4,267,500	(4,267,500)	--	--	--
3. บริษัท ไทยทาคายา จำกัด	6.67	2,308,000	(2,308,000)	--	--	--
4. บริษัท สหชลผลพีช จำกัด	0.92	3,000,000	(2,116,336)	883,664	1,695,290	--
รวม		10,625,150	(8,691,836)	10,625,150	1,933,314	50,000



Handwritten signature in blue ink.

16. เงินให้กู้ยืมระยะยาวแก่กิจการที่เกี่ยวข้องกัน

รายการ	งบการเงินรวม			
	จำนวนเงิน (บาท)			
	อัตราดอกเบี้ย (ร้อยละ) ต่อปี	ยอดยกมา ณ 31 ธ.ค. 2562	รับชำระ	ยอดยกไป ณ 31 ธ.ค. 2563
เงินต้น				
บริษัท พี. แอล. จอห์น อินดัสทรี จำกัด	--	10,700,000	--	10,700,000
บริษัท เพค เอ็นจิเนียริง จำกัด	7.00-7.25 %	5,530,000	--	5,530,000
บริษัท เนเชอรัล อาร์ต แอนด์ เทคโนโลยี จำกัด	10.00 %	4,900,000	(2,400,000)	2,500,000
รวม		21,130,000	(2,400,000)	18,730,000
หัก ค่าเผื่อผลขาดทุนด้านเครดิตที่คาดว่าจะเกิดขึ้น				
บริษัท พี. แอล. จอห์น อินดัสทรี จำกัด		(10,700,000)	--	(10,700,000)
บริษัท เพค เอ็นจิเนียริง จำกัด		(5,530,000)	--	(5,530,000)
บริษัท เนเชอรัล อาร์ต แอนด์ เทคโนโลยี จำกัด		--	--	--
รวม		(16,230,000)	--	(16,230,000)
รวมเงินต้น-สุทธิ		4,900,000	(2,400,000)	2,500,000
หัก ส่วนของเงินให้กู้ยืมระยะยาวแก่กิจการ ที่เกี่ยวข้องกันที่ถึงกำหนดชำระภายในหนึ่งปี		(4,900,000)	--	(2,500,000)
เงินให้กู้ยืมระยะยาวแก่กิจการที่เกี่ยวข้องกัน-สุทธิ		--	--	--

ในปี 2562 เงินให้กู้ยืมระยะสั้นแก่บริษัท เนเชอรัลอาร์ต แอนด์ เทคโนโลยี จำกัด ได้ถูกขยายระยะเวลาการจ่ายชำระคืน ซึ่งจากเดิมเป็นการจ่ายคืนเมื่อทวงถาม เป็นการทยอยจ่ายชำระคืนเป็นรายเดือนเริ่มตั้งแต่เดือนมิถุนายน ถึงเดือนธันวาคม 2562 จำนวนเดือนละ 0.2 ล้านบาท



17. อสังหาริมทรัพย์เพื่อการลงทุน

รายการ	จำนวนเงิน(บาท)		
	งบการเงินรวม		
	ที่ดินและ ส่วนปรับปรุงที่ดิน	อาคาร	รวม
ราคาทุน			
1 มกราคม 2562	320,589,886	12,797,826	333,387,712
ซื้อเพิ่ม	--	--	--
จำหน่าย/เลิกใช้	--	--	--
31 ธันวาคม 2562	320,589,886	12,797,826	333,387,712
ซื้อเพิ่ม	2,381,856	--	2,381,856
จำหน่าย/เลิกใช้	(1,295,950)	(1,800,000)	(3,095,950)
รับรู้กำไรจากการขายสินทรัพย์ระหว่างกัน ของบริษัทย่อยที่เลิกกิจการ	69,698,411	62,275,280	131,973,691
31 ธันวาคม 2563	391,374,203	73,273,106	464,647,309
ค่าเสื่อมราคาสะสม			
1 มกราคม 2562	3,929,963	6,738,071	10,668,034
ค่าเสื่อมราคาสำหรับปี 2562	1,260,399	914,263	2,174,662
31 ธันวาคม 2562	5,190,362	7,652,334	12,842,696
ค่าเสื่อมราคาสำหรับปี 2563	1,256,941	865,328	2,122,269
จำหน่าย/เลิกใช้	--	(386,559)	(386,559)
รับรู้กำไรจากการขายสินทรัพย์ระหว่างกัน ของบริษัทย่อยที่เลิกกิจการ	--	19,614,656	19,614,656
31 ธันวาคม 2563	6,447,303	27,745,759	34,193,062
ค่าเผื่อการด้อยค่า			
1 มกราคม 2562	--	2,851,321	2,851,321
เพิ่มขึ้นระหว่างปี 2562	--	--	--
31 ธันวาคม 2562	--	2,851,321	2,851,321
เพิ่มขึ้นระหว่างปี 2563	2,381,856	--	2,381,856
31 ธันวาคม 2563	2,381,856	2,851,321	5,233,177
มูลค่าสุทธิตามบัญชี			
31 ธันวาคม 2562	315,399,524	2,294,171	317,693,695
31 ธันวาคม 2563	382,545,044	42,676,026	425,221,070

(Handwritten signature)



รายการ	จำนวนเงิน(บาท)		
	งบการเงินเฉพาะกิจการ		
	ที่ดินและ ส่วนปรับปรุงที่ดิน	อาคาร	รวม
ราคาทุน			
1 มกราคม 2562	277,882,347	73,273,106	351,155,453
เพิ่มขึ้น	--	--	--
31 ธันวาคม 2562	277,882,347	73,273,106	351,155,453
เพิ่มขึ้น	53,631,856	--	53,631,856
31 ธันวาคม 2563	331,514,203	73,273,106	404,787,309
ค่าเสื่อมราคาสะสม			
1 มกราคม 2562	3,933,420	23,182,840	27,116,260
ค่าเสื่อมราคาสำหรับปี 2562	1,256,942	2,283,187	3,540,129
31 ธันวาคม 2562	5,190,362	25,466,027	30,656,389
ค่าเสื่อมราคาสำหรับปี 2563	1,256,942	2,279,731	3,536,673
31 ธันวาคม 2563	6,447,304	27,745,758	34,193,062
ค่าเผื่อการด้อยค่า			
1 มกราคม 2562	--	2,851,321	2,851,321
เพิ่มขึ้นระหว่างปี 2562	--	--	--
31 ธันวาคม 2562	--	2,851,321	2,851,321
เพิ่มขึ้นระหว่างปี 2563	2,381,856	--	2,381,856
31 ธันวาคม 2563	2,381,856	2,851,321	5,233,177
มูลค่าสุทธิตามบัญชี			
31 ธันวาคม 2562	272,691,985	44,955,758	317,647,743
31 ธันวาคม 2563	322,685,043	42,676,027	365,361,070

(Handwritten signature)

(Handwritten signature)



มูลค่ายุติธรรมของอสังหาริมทรัพย์เพื่อการลงทุน ณ วันที่ 31 ธันวาคม 2563 และ 2562 แสดงได้ดังนี้

รายการ	จำนวนเงิน (บาท)			
	งบการเงินรวม		งบการเงินเฉพาะกิจการ	
	2563	2562	2563	2562
ที่ดินรอการขาย	358,395,950	358,395,950	236,367,344	236,367,344
ที่ดินและอาคารให้เช่า	165,800,000	165,800,000	165,800,000	165,800,000

มูลค่ายุติธรรมประเมินโดยผู้ประเมินอิสระโดยใช้วิธีเปรียบเทียบราคาตลาดสำหรับที่ดินรอการขายและใช้วิธีต้นทุนทดแทนใหม่ (Replacement Cost New) สำหรับอาคารให้เช่า

บริษัท ได้นำอสังหาริมทรัพย์เพื่อการลงทุนมูลค่าสุทธิตามบัญชี ณ วันที่ 31 ธันวาคม 2563 จำนวน 217 ล้านบาท (31 ธันวาคม 2562: 217 ล้านบาท) ไปค้ำประกันเงินกู้ยืมจากบุคคลที่เกี่ยวข้องกันและวงเงินสินเชื่อที่ได้รับจากสถาบันการเงิน

รายการ	จำนวนเงิน (บาท)			
	งบการเงินรวม		งบการเงินเฉพาะกิจการ	
	2563	2562	2563	2562
รายได้ค่าเช่าจากอสังหาริมทรัพย์เพื่อการลงทุน	11,020,073	10,858,392	11,020,073	10,858,392
ค่าใช้จ่ายในการดำเนินงานทางตรงซึ่งก่อให้เกิดรายได้ค่าเช่า	1,034,728	1,083,650	1,034,728	1,083,650





18. ที่ดิน อาคาร และอุปกรณ์

รายการ	จำนวนเงิน(บาท)									
	งบการเงินรวม									
	ที่ดินและส่วน ปรับปรุงที่ดิน	อาคาร โรงงานและ สิ่งปลูกสร้าง	เครื่องจักรและ อุปกรณ์	เครื่องตกแต่งและ เครื่องใช้สำนักงาน	ยานพาหนะ	สาธารณูปโภค	สินทรัพย์ระหว่าง ติดตั้งและก่อสร้าง	รวม		
ราคาด่วน	10,977,217	36,542,600	695,544,716	127,070,707	10,240,131	7,143,745	964,789	888,483,905		
1 มกราคม 2562	--	1,174,482	23,520,110	2,200,185	2,568,336	--	--	29,463,113		
เพิ่มขึ้นจากการเปลี่ยนแปลงสถานะจากบริษัทร่วมเป็นบริษัทย่อย ชื่อเพิ่ม	--	1,538,224	7,087,638	2,182,756	2,281,820	--	3,602,691	16,693,129		
จำหน่าย/ตัดจำหน่าย โอนเข้า (ออก)	--	--	(9,479,571)	(5,970,898)	(1,110,721)	(576,360)	--	(17,137,550)		
31 ธันวาคม 2562	10,977,217	39,255,306	717,285,818	125,650,750	13,979,566	6,567,385	4,063,691	917,779,733		
ชื่อเพิ่ม	--	1,715,854	25,131,234	1,755,872	823,061	--	2,812,183	32,238,204		
จำหน่าย/ตัดจำหน่าย โอนเข้า (ออก)	--	(592,414)	(59,307,280)	(33,319,746)	(615,510)	--	--	(93,834,950)		
โอนไปเป็นทรัพย์สินถาวรใช้ รับรู้กำไรจากการขายสินทรัพย์ระหว่างกัน	--	--	3,673,331	--	--	--	(3,673,331)	--		
ของบริษัทย่อยที่เกิดกิจการ	--	1,679,852	6,377,355	--	(2,808,411)	--	--	(16,463,811)		
31 ธันวาคม 2563	10,977,217	42,058,598	679,505,058	94,086,876	13,296,505	6,567,385	3,202,543	849,694,182		
ค่าเสื่อมราคาสะสม										
1 มกราคม 2562	246,867	27,665,783	607,049,902	102,748,260	4,385,809	6,137,246	--	748,233,867		
เพิ่มขึ้นจากการเปลี่ยนแปลงสถานะจากบริษัทร่วมเป็นบริษัทย่อย	--	286,863	20,205,602	2,034,057	1,568,459	--	--	24,094,981		
ค่าเสื่อมราคาสำหรับปี	--	512,829	11,421,332	4,069,318	1,650,071	490,025	--	18,143,575		
จำหน่าย/ตัดจำหน่าย	--	--	(9,137,110)	(5,970,485)	(1,110,718)	(560,710)	--	(16,779,023)		
31 ธันวาคม 2562	246,867	28,465,475	629,539,726	102,881,150	6,493,621	6,066,561	--	773,693,400		
ค่าเสื่อมราคาสำหรับปี	--	450,731	9,799,925	3,299,574	1,525,625	270,291	--	15,346,146		



Signature: *[Handwritten Signature]*
 ชื่อ: *[Handwritten Name]*

รายการ	จำนวนเงิน(บาท)									
	งบการเงินรวม (ต่อ)									
	ที่ดินและส่วน ปรับปรุงที่ดิน	อาคารโรงงานและ สิ่งปลูกสร้าง	เครื่องจักรและ อุปกรณ์	เครื่องตกแต่งและ เครื่องใช้สำนักงาน	ยานพาหนะ	สาขาญี่ปุ่น	สินทรัพย์ระหว่าง ติดคงและก่อสร้าง	รวม		
จำหน่าย/ตัดจำหน่าย	--	(498,458)	(58,516,404)	(33,283,664)	(611,187)	--	(92,909,713)			
ค่าเสื่อมราคาสะสมส่วนที่โอนไปสินทรัพย์สิทธิการใช้	--	--	(2,207,024)	--	(602,523)	--	(2,809,547)			
รับโอนค่าเสื่อมราคาสะสมจากอสังหาริมทรัพย์เพื่อการลงทุน	--	5,108,795	--	--	--	--	5,108,795			
รับรู้กำไรจากการขายสินทรัพย์ระหว่างกัน	--	374,485	4,963,702	--	1,418,338	--	6,756,525			
ของบริษัทย่อยที่เลิกกิจการ	246,867	33,901,028	583,579,925	72,897,060	8,223,874	--	705,185,606			
31 ธันวาคม 2563										
ค่าเผื่อการตัดค่า										
1 มกราคม 2562	--	--	56,918,749	3,116	--	--	56,921,865			
เพิ่มขึ้นระหว่างปี	--	--	828,310	--	--	--	828,310			
ลดลงระหว่างปี	--	--	(219,080)	--	--	--	(219,080)			
31 ธันวาคม 2562	--	--	57,527,979	3,116	--	--	57,531,095			
เพิ่มขึ้นระหว่างปี	--	--	1,102,107	--	--	--	1,102,107			
31 ธันวาคม 2563	--	--	58,630,086	3,116	--	--	58,633,202			
มูลค่าสุทธิตามบัญชี										
31 ธันวาคม 2562	10,730,350	10,789,831	30,218,113	22,766,484	7,485,945	500,824	86,555,238			
31 ธันวาคม 2563	10,730,350	8,157,570	37,295,047	21,186,700	5,072,631	230,533	85,875,374			



Wongyutakorn

จำนวนเงิน(บาท)		งบการเงินเฉพาะกิจการ							รวม
รายการ		อาคาร โรงงานและ สิ่งปลูกสร้าง	เครื่องจักรและ อุปกรณ์	เครื่องตกแต่งและ เครื่องใช้สำนักงาน	ยานพาหนะ	สิทธิประโยชน์ ที่ดินและก่อสร้าง	สามารถไป ทอด	สินทรัพย์ ระยะยาว ตัดคงและก่อสร้าง	
ราคาทุน									
1 มกราคม 2562		5,651,046	150,487,955	42,733,146	5,709,212	--	2,028,739	--	206,610,078
ซื้อเพิ่ม		1,538,224	516,018	102,358	--	--	--	--	2,156,600
จำหน่าย/ตัดจำหน่าย		--	--	--	(1,040,011)	--	(465,654)	--	(1,505,665)
31 ธันวาคม 2562		7,189,270	151,003,953	42,835,504	4,669,201	--	1,563,085	--	207,261,013
ซื้อเพิ่ม		1,224,373	382,921	538,649	305,850	--	--	--	2,451,793
จำหน่าย/ตัดจำหน่าย		(235,043)	(17,233,424)	(32,312,033)	(29,533)	--	--	--	(49,810,033)
31 ธันวาคม 2563		8,178,600	134,153,450	11,062,120	4,945,518	--	1,563,085	--	159,902,773
ค่าเสื่อมราคาสะสม									
1 มกราคม 2562		3,245,572	117,879,136	41,743,698	5,238,651	--	1,436,634	--	169,543,691
ค่าเสื่อมราคาสำหรับปี		615,542	560,058	700,292	301,999	--	369,436	--	2,547,327
จำหน่าย/ตัดจำหน่าย		--	--	--	(1,040,010)	--	(450,012)	--	(1,490,022)
31 ธันวาคม 2562		3,861,114	118,439,194	42,443,990	4,500,640	--	1,356,058	--	170,600,996
ค่าเสื่อมราคาสำหรับปี		603,020	417,718	182,802	162,284	--	149,703	--	1,515,527
จำหน่าย/ตัดจำหน่าย		(226,042)	(17,187,095)	(32,310,245)	(28,561)	--	--	--	(49,751,943)
31 ธันวาคม 2563		4,238,092	101,669,817	10,316,547	4,634,363	--	1,505,761	--	122,364,580



Signature

จำนวนเงิน(บาท)		งบการเงินเฉพาะกิจการ							
รายการ	อาคาร ใช้งานและ สิ่งปลูกสร้าง	เครื่องจักรและ อุปกรณ์	เครื่องตกแต่งและ เครื่องใช้สำนักงาน	ยานพาหนะ	สาธารณูปโภค	สินทรัพย์ระหว่าง ติดตั้งและก่อสร้าง	รวม		
ค่าเผื่อการตัดย่ำค่า									
1 มกราคม 2562	--	31,371,634	--	--	--	--	31,371,634		
31 ธันวาคม 2562	--	31,371,634	--	--	--	--	31,371,634		
31 ธันวาคม 2563	--	31,371,634	--	--	--	--	31,371,634		
มูลค่าสุทธิตามบัญชี									
31 ธันวาคม 2562	3,328,156	1,193,125	391,514	168,561	207,027	--	5,288,383		
31 ธันวาคม 2563	3,940,508	1,111,999	745,573	311,155	57,324	--	6,166,559		

บริษัทย่อยได้นำที่ดิน อาคารและอุปกรณ์มูลค่าสุทธิตามบัญชีจำนวนประมาณ 15.78 ล้านบาท (2562: 16 ล้านบาท) ไปค้ำประกันวงเงินสินเชื่อที่ ได้รับจากสถาบันการเงิน



Handwritten signature in blue ink.

19. สินทรัพย์สิทธิการใช้

ณ วันที่ 31 ธันวาคม 2563 สินทรัพย์สิทธิการใช้ มีดังนี้

รายการ	จำนวนเงิน(บาท)				
	ที่ดิน	อาคาร	เครื่องจักร	ยานพาหนะ	รวม
มูลค่าสุทธิตามบัญชี ณ วันที่ 1 มกราคม 2563	--	--	11,530,000	2,808,411	14,338,411
สินทรัพย์สิทธิการใช้เพิ่มขึ้นจากการรับโอนจาก ยานพาหนะและเครื่องจักร	--	--	(2,194,736)	(602,524)	(2,797,260)
ราคาทุน	--	--	9,335,264	2,205,887	11,541,151
ค่าเสื่อมราคาสะสม	--	33,095,749	--	3,655,847	36,751,596
สุทธิ	--	--	--	--	--
สินทรัพย์สิทธิการใช้เพิ่มขึ้นจากหนี้สินตามสัญญาเช่า รวมผลกระทบบจากการนำมาตรฐานการรายงานทาง การเงินฉบับที่ 16 เรื่อง สัญญาเช่า มาถือปฏิบัติใช้ ณ วันที่ 1 มกราคม 2563	--	33,095,749	9,335,264	5,861,734	48,292,747
เพิ่มขึ้นระหว่างปี	438,415	455,951	--	4,621,224	5,515,590
รับโอนมาจากอุปกรณ์	--	--	2,125,400	--	2,125,400
ลดลงระหว่างปีเนื่องจากยกเลิกสัญญา	--	(4,276,683)	--	--	(4,276,683)
รวม	438,415	29,275,017	11,460,664	10,482,958	51,657,054
ค่าเสื่อมราคา	(85,247)	(10,803,910)	(1,750,968)	(2,361,308)	(15,001,433)
รับโอนมาจากอุปกรณ์	--	--	(12,288)	--	(12,288)
ลดลงระหว่างปีเนื่องจากยกเลิกสัญญา	--	1,108,898	--	--	1,108,898
รวม	(85,247)	(9,695,012)	(1,763,256)	(2,361,308)	(13,904,823)
มูลค่าสุทธิตามบัญชี ณ วันที่ 31 ธันวาคม 2563	353,168	19,580,005	9,697,408	8,121,650	37,752,231

(Signature)




รายการ	จำนวนเงิน(บาท)		
	งบการเงินเฉพาะกิจการ		
	ที่ดินและอาคาร โรงงาน	ยานพาหนะ	รวม
มูลค่าสุทธิตามบัญชี ณ วันที่ 1 มกราคม 2563	--	--	--
บวก เพิ่มขึ้นระหว่างปี	438,415	3,095,074	3,533,489
หัก ค่าเสื่อมราคาสำหรับปี	(85,247)	(526,338)	(611,585)
มูลค่าสุทธิตามบัญชี ณ วันที่ 31 ธันวาคม 2563	353,168	2,568,736	2,921,904

20. ค่าความนิยม

รายการ	จำนวนเงิน(บาท)	
	งบการเงินรวม	
	2563	2562
ค่าความนิยม	11,070,329	11,070,329
หัก ค่าเพื่อการด้อยค่าความนิยม	(11,070,329)	(11,070,329)
สุทธิ	--	--

21. ลูกหนี้จากการค้าประกัน – กิจการที่เกี่ยวข้องกัน

รายการ	จำนวนเงิน(บาท)			
	งบการเงินรวม		งบการเงินเฉพาะกิจการ	
	2563	2562	2563	2562
บริษัทย่อย	--	--	21,119,034	21,119,034
บริษัทร่วม	36,285,759	36,285,759	36,285,759	36,285,759
บริษัทที่เกี่ยวข้องกัน	14,733,985	14,733,985	14,733,985	14,733,985
รวม	51,019,744	51,019,744	72,138,778	72,138,778
หัก ค่าเพื่อผลขาดทุนด้านเครดิตที่คาดว่าจะเกิดขึ้น	(51,019,744)	(51,019,744)	(72,138,778)	(72,138,778)
สุทธิ	--	--	--	--

 นพ.ชัชวาลย์



22. เงินเบิกเกินบัญชีธนาคาร

รายการ	อัตราดอกเบี้ย (ร้อยละต่อปี)	จำนวนเงิน(บาท)			
		งบการเงินรวม		งบการเงินเฉพาะกิจการ	
		2563	2562	2563	2562
เงินเบิกเกินบัญชีธนาคาร	MOR, MLR	17,558,951	3,946,264	15,850,837	--

เงินเบิกเกินบัญชีธนาคารของบริษัทค้าประกันโดยการจดจำนองที่ดินและสิ่งปลูกสร้างของบริษัท ส่วนเงินเบิกเกินบัญชีธนาคารของบริษัทย่อย ค้ำประกันโดยบริษัท การจำหน่ายเครื่องจักร เงินฝากธนาคาร และการจดจำนองที่ดินและสิ่งปลูกสร้างของบริษัทย่อย

23. เจ้าหนี้การค้าและเจ้าหนี้หมุนเวียนอื่น

รายการ	จำนวนเงิน(บาท)			
	งบการเงินรวม		งบการเงินเฉพาะกิจการ	
	2563	2562	2563	2562
<u>กิจการที่เกี่ยวข้องกัน</u>				
เจ้าหนี้การค้า	3,712,570	5,009,468	2,287,704	3,483,418
เจ้าหนี้หมุนเวียนอื่น	5,710,850	5,810,056	728,386	15,002,458
ค่าใช้จ่ายค้างจ่าย	1,519,003	4,266,109	596,312	501,433
ดอกเบี้ยค้างจ่าย	--	--	1,214,460	1,099,680
รวม	10,942,423	15,085,633	4,826,862	20,086,989
<u>กิจการที่ไม่เกี่ยวข้องกัน</u>				
เจ้าหนี้การค้า	45,421,414	42,366,168	211,603	1,181,681
เจ้าหนี้หมุนเวียนอื่น	733,688	1,784,783	187,997	366,147
ค่าใช้จ่ายค้างจ่าย	23,439,326	28,213,295	2,888,500	3,992,071
รวม	69,594,428	72,364,246	3,288,100	5,539,899
รวมเจ้าหนี้การค้าและเจ้าหนี้หมุนเวียนอื่น	80,536,851	87,449,879	8,114,962	25,626,888

24. หนี้สินที่เกิดจากสัญญา-หมุนเวียน

รายการ	จำนวนเงิน(บาท)			
	งบการเงินรวม		งบการเงินเฉพาะกิจการ	
	2563	2562	2563	2562
เงินมัดจำรับ	3,232,439	1,764,136	--	44,000



25. เงินกู้ยืมระยะยาวจากกิจการและบุคคลที่เกี่ยวข้อง

รายการ	จำนวนเงิน(บาท)			
	งบการเงินรวม		งบการเงินเฉพาะกิจการ	
	2563	2562	2563	2562
คุณบุญยสิทธิ์ โชควัฒนา				
ยอดยกมา	60,000,000	100,000,000	60,000,000	100,000,000
<u>บวก</u> กู้เพิ่มระหว่างปี	--	--	--	--
<u>หัก</u> จ่ายชำระระหว่างปี	--	(40,000,000)	--	(40,000,000)
ยอดยกไปปลายปี	60,000,000	60,000,000	60,000,000	60,000,000
อัตราดอกเบี้ย (ร้อยละ) ต่อปี	4.90%	4.90%	4.90%	4.90%
ดอกเบี้ยจ่าย	2,948,055	4,679,836	2,948,055	4,679,836
บริษัท เอ็กซ์เซลเลนซ์ รีบเบอร์ จำกัด				
ยอดยกมา	--	--	17,500,000	17,500,000
<u>บวก</u> กู้เพิ่มระหว่างปี	--	--	--	--
<u>หัก</u> จ่ายชำระระหว่างปี	--	--	--	--
ยอดยกไปปลายปี	--	--	17,500,000	17,500,000
อัตราดอกเบี้ย (ร้อยละ) ต่อปี	--	--	1.50%	1.5 - 2.5%
ดอกเบี้ยจ่าย	--	--	262,500	324,486
ดอกเบี้ยค้างจ่าย	--	--	1,214,460	1,099,680
บริษัท พอนเท็กซ์(ประเทศไทย) จำกัด				
ยอดยกมา	--	--	19,000,000	19,000,000
<u>บวก</u> กู้เพิ่มระหว่างปี	--	--	--	--
<u>หัก</u> จ่ายชำระระหว่างปี	--	--	(19,000,000)	--
ยอดยกไปปลายปี	--	--	--	19,000,000
อัตราดอกเบี้ย (ร้อยละ) ต่อปี	--	--	2.50%	2.50%
ดอกเบี้ยจ่าย	--	--	428,729	475,000

(Handwritten signature)



รายการ	จำนวนเงิน(บาท)			
	งบการเงินรวม		งบการเงินเฉพาะกิจการ	
	2563	2562	2563	2562
บริษัท แอดเวนเทจฟุตแวร์ จำกัด				
ยอดยกมา	--	--	36,900,000	29,800,000
<u>บวก</u> កູ້បន្ថែមระหว่างปี	--	--	--	10,000,000
<u>หัก</u> ចំណូលระหว่างปี	--	--	(4,900,000)	(2,900,000)
ยอดยกไปปลายปี	--	--	32,000,000	36,900,000
อัตราดอกเบี้ย (ร้อยละ) ต่อปี	--	--	2.50 %	2.50 %
ดอกเบี้ยจ่าย	--	--	828,135	722,247

เงินกู้ยืมจากบริษัทย่อยไม่มีหลักทรัพย์ค้ำประกัน และอัตราดอกเบี้ยเป็นไปตามที่กำหนดในสัญญา

สรุปการเปลี่ยนแปลงเงินกู้ยืมระยะยาวจากกิจการและบุคคลที่เกี่ยวข้องกัน

รายการ	จำนวนเงิน(บาท)			
	งบการเงินรวม		งบการเงินเฉพาะกิจการ	
	2563	2562	2563	2562
ยอดยกมาต้นปี	60,000,000	100,000,000	133,400,000	166,300,000
<u>บวก</u> កູ້បន្ថែមระหว่างปี	--	--	--	10,000,000
<u>หัก</u> ចំណូលระหว่างปี	--	(40,000,000)	(23,900,000)	(42,900,000)
ยอดยกไปปลายปี	60,000,000	60,000,000	109,500,000	133,400,000
ดอกเบี้ยจ่าย	2,948,055	4,679,836	4,467,419	6,201,569
ดอกเบี้ยค้างจ่าย	--	--	1,214,460	1,099,680

ในปี 2563 บริษัทจ่ายชำระเงินกู้ยืมบริษัท พอนเท็กซ์ (ประเทศไทย) จำกัด จำนวนเงิน 19,000,000 บาท ด้วยหุ้นของบริษัท โมเดอร์นเทคโนโลยี คอมโพเน้นท์ จำกัด (ดูหมายเหตุ 13)

ในปี 2563 บริษัทจัดประเภทเงินกู้ยืมระยะสั้นจากกิจการและบุคคลที่เกี่ยวข้องกัน เป็นเงินกู้ระยะยาวจากกิจการและบุคคลที่เกี่ยวข้องกัน เนื่องจากถึงกำหนดชำระในปี 2565 - 2566



26. หนี้สินตามสัญญาเช่า

รายการ	จำนวนเงิน(บาท)	
	งบการเงินรวม	งบการเงินเฉพาะกิจการ
หนี้สินตามสัญญาเช่า ณ วันที่ 1 มกราคม ตามมาตรฐานการรายงานทางการเงินเดิม	7,343,033	--
ผลกระทบจากการนำมาตรฐานการรายงานทางการเงินฉบับที่ 16 มาถือปฏิบัติใช้ ณ วันที่ 1 มกราคม 2563	40,433,042	--
<u>บวก</u> เพิ่มขึ้นระหว่างปี	7,721,464	3,685,680
<u>หัก</u> ลดลงจากการยกเลิกสัญญาเช่า	(3,395,340)	--
<u>หัก</u> เงินจ่ายชำระระหว่างปี	(17,743,668)	(352,030)
หนี้สินตามสัญญาเช่า ณ วันที่ 31 ธันวาคม 2563	34,358,531	3,333,650
ดอกเบี้ยรอตัดจ่าย ณ วันที่ 1 มกราคม 2563 ตามมาตรฐานการรายงานทางการเงินเดิม	520,360	--
ผลกระทบจากการนำมาตรฐานการรายงานทางการเงินฉบับที่ 16 เรื่อง สัญญาเช่า มาถือปฏิบัติ ณ วันที่ 1 มกราคม 2563	3,681,445	--
<u>บวก</u> เพิ่มขึ้นระหว่างปี	375,962	152,191
<u>หัก</u> ลดลงจากการยกเลิกสัญญาเช่า	(227,554)	--
<u>หัก</u> ดอกเบี้ยจ่ายระหว่างปี	(2,283,570)	(28,121)
ดอกเบี้ยรอตัดจ่าย ณ วันที่ 31 ธันวาคม 2563	2,066,643	124,070
หนี้สินตามสัญญาเช่า	32,291,888	3,209,580
<u>หัก</u> ส่วนที่ถึงกำหนดชำระภายในหนึ่งปี	(15,963,917)	(982,852)
หนี้สินตามสัญญาเช่า - สุทธิ	16,327,971	2,226,728

ส่วนของหนี้สินตามสัญญาเช่าที่ถึงกำหนดชำระภายในหนึ่งปี แสดงไว้ภายใต้หนี้สินหมุนเวียน

(Handwritten signature)



27. ประมาณการหนี้สินไม่หมุนเวียนสำหรับผลประโยชน์พนักงาน

รายการ	จำนวนเงิน(บาท)	
	งบการเงินรวม	งบการเงินเฉพาะกิจการ
ภาระผูกพันตามโครงการผลประโยชน์		
มูลค่าหนี้สิน ณ วันที่ 1 มกราคม 2562	16,908,557	2,230,713
เพิ่มขึ้นจากการเปลี่ยนสถานะจากบริษัทร่วมเป็นบริษัทย่อย	736,872	--
<u>บวก</u> ต้นทุนบริการในปัจจุบัน	1,588,415	156,694
ต้นทุนดอกเบี้ย	433,333	47,309
ต้นทุนบริการในอดีต	4,339,668	576,619
ผล(กำไร)ขาดทุนจากการประมาณการตาม		
หลักการคิดศาสตร์ประกันภัย		
(รับรู้ในกำไรขาดทุนเบ็ดเสร็จอื่น)	1,665,780	(119,514)
<u>หัก</u> ผลประโยชน์ที่จ่ายระหว่างปี	(152,640)	--
ยอดคงเหลือยกไป ณ วันที่ 31 ธันวาคม 2562	25,519,985	2,891,821
<u>บวก</u> ต้นทุนบริการในปัจจุบัน	2,050,002	159,640
ต้นทุนดอกเบี้ย	373,897	38,875
ผลขาดทุนจากการประมาณการตาม		
หลักการคิดศาสตร์ประกันภัย		
(รับรู้ในกำไรขาดทุนเบ็ดเสร็จอื่น)	205,745	190,430
<u>หัก</u> ผลประโยชน์ที่จ่ายระหว่างปี	(994,400)	(126,000)
ยอดคงเหลือยกไป ณ วันที่ 31 ธันวาคม 2563	27,155,229	3,154,766

สมมติฐานที่สำคัญในการประมาณการตามหลักการคิดศาสตร์ประกันภัย ณ วันที่ประเมิน สรุปได้ดังนี้

รายการ	อัตราร้อยละต่อปี			
	งบการเงินรวม		งบการเงินเฉพาะกิจการ	
	2563	2562	2563	2562
อัตราคิดลด	0.58 - 0.98	0.96 - 1.54	0.58	1.34
อัตรากำไรขึ้นเงินเดือน	3.50	3.50	3.50	3.50
อัตรากำไรเปลี่ยนแปลงในจำนวนพนักงาน (ขึ้นอยู่กับช่วงอายุ)	10 - 44	10 - 47	10 - 47	10 - 47

W. Subyathai



เมื่อวันที่ 5 เมษายน 2562 พระราชบัญญัติคุ้มครองแรงงานฉบับใหม่ได้ประกาศในราชกิจจานุเบกษา ซึ่งมีผลบังคับใช้เมื่อพ้นกำหนด 30 วันนับแต่วันประกาศในราชกิจจานุเบกษานั้น พระราชบัญญัติคุ้มครองแรงงานฉบับใหม่นี้กำหนดอัตราค่าชดเชยเพิ่มเติมกรณีนายจ้างเลิกจ้าง สำหรับลูกจ้างซึ่งทำงานติดต่อกันครบ 20 ปีขึ้นไปให้มีสิทธิได้รับค่าชดเชยไม่น้อยกว่าค่าจ้างอัตราสุดท้าย 400 วันสุดท้าย การเปลี่ยนแปลงดังกล่าวถือเป็นการแก้ไขโครงการสำหรับโครงการผลประโยชน์หลังออกจากงาน และมีผลกระทบต่อให้บริษัทมีหนี้สินสำรองผลประโยชน์ระยะยาวของพนักงานเพิ่มขึ้น ทั้งนี้บริษัทได้บันทึกผลกระทบจากการเปลี่ยนแปลงดังกล่าวแล้วในปีสิ้นสุดวันที่ 31 ธันวาคม 2562 โดยรับรู้ต้นทุนบริการในอดีตเป็นค่าใช้จ่ายทันทีในงบกำไรขาดทุนเบ็ดเสร็จ

ค่าใช้จ่ายผลประโยชน์พนักงานที่แสดงในงบกำไรขาดทุนเบ็ดเสร็จ สำหรับปีสิ้นสุดวันที่ 31 ธันวาคม 2563 ดังนี้

รายการ	จำนวนเงิน(บาท)	
	งบการเงินรวม	งบการเงินเฉพาะกิจการ
ต้นทุนขาย	1,496,980	52,567
ต้นทุนในการจัดจำหน่าย	49,154	1,826
ค่าใช้จ่ายในการบริหาร	877,765	144,122
รวม	2,423,899	198,515

28. ประมาณการหนี้สินไม่หมุนเวียนอื่น

รายการ	จำนวนเงิน(บาท)					
	งบการเงินรวม			งบการเงินเฉพาะกิจการ		
	ประมาณการหนี้สินจากการค้าประกัน	ประมาณการหนี้สินจากการถูกฟ้องร้อง	รวม	ประมาณการหนี้สินจากการค้าประกัน	ประมาณการหนี้สินจากการถูกฟ้องร้อง	รวม
1 มกราคม 2562	240,567	1,125,496	1,366,063	240,567	--	240,567
เพิ่มขึ้นในระหว่างปี	--	682,725	682,725	--	--	--
โอนกลับประมาณการหนี้สิน	--	(191,537)	(191,537)	--	--	--
31 ธันวาคม 2562	240,567	1,616,684	1,857,251	240,567	--	240,567
โอนกลับประมาณการหนี้สิน	--	(1,616,684)	(1,616,684)	--	--	--
31 ธันวาคม 2563	240,567	--	240,567	240,567	--	240,567

29. ทุนสำรองตามกฎหมาย

ภายใต้บทบัญญัติของมาตรา 116 แห่งพระราชบัญญัติบริษัทมหาชนจำกัด พ.ศ.2535 บริษัทต้องจัดสรรกำไรสุทธิประจำปีส่วนหนึ่งไว้เป็นทุนสำรองไม่น้อยกว่าร้อยละ 5 ของกำไรสุทธิประจำปีหักด้วยยอดขาดทุนสะสมกมา (ถ้ามี) จนกว่าทุนสำรองนี้มีจำนวนไม่น้อยกว่าร้อยละ 10 ของทุนจดทะเบียนสำรองตามกฎหมายดังกล่าวไม่สามารถนำไปจ่ายเงินปันผลได้ ในปี 2563 บริษัทได้จัดสรรทุนสำรองตามกฎหมายจำนวน 3.07 ล้านบาท



30. การจำแนกค่าใช้จ่ายตามลักษณะของค่าใช้จ่าย

รายการ	จำนวนเงิน(บาท)			
	งบการเงินรวม		งบการเงินเฉพาะกิจการ	
	2563	2562	2563	2562
การเปลี่ยนแปลงในสินค้าสำเร็จรูปและงานระหว่างทำ	2,225,346	(8,026,265)	20,798	311,957
ซื้อสินค้า	13,291,334	13,674,571	5,918,369	4,458,340
วัตถุดิบและวัสดุสิ้นเปลืองใช้ไป	222,507,653	391,279,642	4,216,419	5,005,026
ค่าตอบแทนกรรมการและผู้บริหาร	22,401,651	24,625,063	9,798,910	9,101,917
ค่าใช้จ่ายพนักงาน	219,285,524	264,032,152	16,287,318	22,636,218
ค่าเสื่อมราคาและค่าตัดจำหน่าย	32,469,849	20,318,233	5,663,785	6,087,455

31. รายได้อื่น

ในระหว่างปี 2562 บริษัทได้รับหนังสือแจ้งจากสำนักงานบังคับคดีแพ่ง เรื่องการมีสิทธิได้รับเงินค่าใช้จ่ายคืนจำนวนเงิน 67.4 ล้านบาท จากบริษัท บ้านแพน เอนจิเนียริง แอนด์ โฮลดิ้ง จำกัด (BEHC) ซึ่งเป็นบริษัทที่เกี่ยวข้องกัน จากคดีที่บริษัทฟ้องเรียกค่าเสียหายจาก BEHC ในฐานะผู้ค้าประกันและใช้สิทธิไล่เบี้ย ดังนั้น บริษัทจึงบันทึกรายการนี้เป็นรายได้อื่นในงบกำไรขาดทุนเบ็ดเสร็จและบริษัทได้รับเงินดังกล่าวแล้วในปี 2562

32. ภาษีเงินได้

ภาษีเงินได้นิติบุคคลทางภาษีของบริษัทและบริษัทย่อย สำหรับปีสิ้นสุดวันที่ 31 ธันวาคม 2563 และ 2562 คำนวณจากกำไร (ขาดทุน) ทางบัญชี ปรับปรุงด้วยรายได้และรายจ่ายอื่นบางรายการที่ได้รับการยกเว้นภาษีเงินได้หรือเป็นรายจ่ายที่ต้องห้ามในการคำนวณภาษีเงินได้

บริษัทและบริษัทย่อยคำนวณภาษีเงินได้นิติบุคคลในอัตราร้อยละ 20

ค่าใช้จ่าย(รายได้)ภาษีเงินได้ที่รับรู้ในงบกำไรขาดทุนเบ็ดเสร็จ ประกอบด้วย

สำหรับปีสิ้นสุดวันที่ 31 ธันวาคม	จำนวนเงิน(บาท)			
	งบการเงินรวม		งบการเงินเฉพาะกิจการ	
	2563	2562	2563	2562
ภาษีเงินได้นิติบุคคลสำหรับปี	2,021,270	2,347,096	--	--
ภาษีเงินได้รอการตัดบัญชีจากผลแตกต่างชั่วคราวและการกลับรายการผลแตกต่างชั่วคราว	(496,580)	(1,692,967)	191,432	193,272
ค่าใช้จ่ายภาษีเงินได้	1,524,690	654,129	191,432	193,272

นางสาวกัญญา



ณ วันที่ 31 ธันวาคม 2563 และ 2562 สินทรัพย์/หนี้สินภายในเงินได้รอการตัดบัญชี ประกอบด้วยผล
แตกต่างชั่วคราว ดังต่อไปนี้

รายการ	จำนวนเงิน(บาท)			
	งบการเงินรวม		งบการเงินเฉพาะกิจการ	
	2563	2562	2563	2562
ผลสะสมของผลแตกต่างชั่วคราวที่รับรู้ใน งบกำไรขาดทุนเบ็ดเสร็จ				
ค่าเสื่อมราคาของทรัพย์สินที่เปลี่ยนแปลง				
อายุการให้ประโยชน์	(20,792,396)	(22,144,706)	(7,028,301)	(6,071,139)
สำรองผลประโยชน์ระยะยาวของพนักงาน	23,985,150	20,842,866	--	--
รวม	3,192,754	(1,301,840)	(7,028,301)	(6,071,139)
ผลสะสมของผลแตกต่างชั่วคราวที่รับรู้ในกำไรขาดทุน เบ็ดเสร็จอื่น-รับรู้ในกำไรสะสม				
สำรองผลประโยชน์ระยะยาวของพนักงาน	15,315	1,785,297	--	--
รวม	3,208,069	483,457	(7,028,301)	(6,071,139)
สินทรัพย์ภายในเงินได้รอการตัดบัญชี	3,453,444	2,876,123	--	--
หนี้สินภายในเงินได้รอการตัดบัญชี	2,811,831	2,779,432	1,405,660	1,214,228

33. การจ่ายเงินปันผลและค่าตอบแทนกรรมการ

เมื่อวันที่ 4 สิงหาคม 2563 ที่ประชุมสามัญผู้ถือหุ้นของบริษัทได้รับทราบการจ่ายเงินปันผลระหว่างกาลที่
ได้จ่ายไปแล้วแก่ผู้ถือหุ้น ตามที่ประชุมคณะกรรมการของบริษัท เมื่อวันที่ 31 มีนาคม 2563 ได้มีมติอนุมัติให้
จ่ายเงินปันผลระหว่างกาล ให้แก่ผู้ถือหุ้นจำนวน 540 ล้านหุ้น ในอัตราหุ้นละ 0.0102 บาท รวมเป็นเงิน 5.50 ล้าน
บาท ซึ่งได้จ่ายเงินปันผลระหว่างกาลแล้วในวันที่ 30 เมษายน 2563 และได้อนุมัติการจ่ายเงินค่าตอบแทน
กรรมการประจำปี 2563 จำนวนไม่เกิน 5.00 ล้านบาท

เมื่อวันที่ 23 เมษายน 2562 ที่ประชุมสามัญผู้ถือหุ้นของบริษัท ได้มีมติจ่ายเงินปันผลและได้อนุมัติการ
จ่ายเงินค่าตอบแทนกรรมการประจำปี 2562 จำนวนไม่เกิน 5.0 ล้านบาท



34. รายการที่เป็นเงินตราต่างประเทศ

บริษัทและบริษัทย่อยมีสินทรัพย์และหนี้สินที่เป็นเงินตราต่างประเทศ ซึ่งไม่ได้รับการป้องกันความเสี่ยงด้านอัตราแลกเปลี่ยนดังต่อไปนี้

รายการ	หน่วย : พัน			
	สกุลเงินต่างประเทศ		แปลงค่าเป็นเงินบาท	
	2563	2562	2563	2562
งบการเงินรวม				
สินทรัพย์				
ดอลลาร์สหรัฐอเมริกา	337.85	386.60	10,363.32	11,589.03
หนี้สิน				
ส่วนที่ถึงกำหนดชำระภายในหนึ่งปี				
ดอลลาร์สหรัฐอเมริกา	20.04	64.42	606.49	1,953.81
ยูโร	--	11.38	--	387.83
รวม			606.49	2,341.64
งบการเงินเฉพาะกิจการ				
สินทรัพย์				
ดอลลาร์สหรัฐอเมริกา	0.21	0.21	6.36	6.39
หนี้สิน				
ส่วนที่ถึงกำหนดชำระภายในหนึ่งปี				
ดอลลาร์สหรัฐอเมริกา	--	11.13	--	337.52
ยูโร	--	11.38	--	387.83
รวม			--	725.35



35. รายการธุรกิจกับบุคคลและกิจการที่เกี่ยวข้องกัน

บริษัทและบริษัทย่อยมีรายการธุรกิจบางส่วนกับบุคคลและกิจการที่เกี่ยวข้องกัน ซึ่งเกี่ยวข้องกัน โดยการเป็นกรรมการบริษัท หรือโดยการถือหุ้น หรือโดยการมีผู้ถือหุ้นหรือมีกรรมการบางส่วนร่วมกัน รายการดังกล่าวเป็นไปตามปกติธุรกิจตามราคาตลาด และเกณฑ์ตามที่ตกลงกัน โดยมีบุคคลและกิจการที่เกี่ยวข้องกัน ดังนี้

บุคคลและกิจการที่เกี่ยวข้องกัน	ลักษณะความสัมพันธ์
1. บริษัทย่อย	ดูหมายเหตุ 13
2. บริษัทร่วม	ดูหมายเหตุ 14
3. กิจการที่เกี่ยวข้องกัน	ดูหมายเหตุ 15
3.1 บริษัท ทรัพย์สินสหพัฒน์ จำกัด	ผู้ถือหุ้นร่วมกัน
3.2 บริษัท นูทรีชั่น เฮาส์ จำกัด	ผู้ถือหุ้นร่วมกัน
3.3 บริษัท ไทยทากายา จำกัด	ผู้ถือหุ้นร่วมกัน
3.4 บริษัท แพนไปโอเทค จำกัด	ผู้ถือหุ้นร่วมกัน
3.5 บริษัท บ้านแพน เอนจิเนียริง แอนด์ โซลคิง จำกัด	ผู้ถือหุ้นร่วมกัน
3.6 บริษัท แพนคอมพ์ อินเตอร์เนชั่นแนล จำกัด	ผู้ถือหุ้นร่วมกัน
3.7 บริษัท แพนเทคนิคัล พาทส์ จำกัด	ผู้ถือหุ้นร่วมกัน
3.8 บริษัท ไทยซังชิน นิวเมททีเรียล จำกัด	ผู้ถือหุ้นร่วมกัน
3.9 บริษัท สหผลพืช จำกัด	ผู้ถือหุ้นร่วมกัน และกรรมการร่วมกัน
3.10 บริษัท เนเซอร์ลาร์ต แอนด์ เทคโนโลยี จำกัด	ถือหุ้นโดยญาติของกรรมการ
4. บุคคลที่เกี่ยวข้องกัน	
นายบุญยสิทธิ์ โชควัฒนา	ญาติของกรรมการ

 นายบุญยสิทธิ์ โชควัฒนา



รายการที่เกี่ยวข้องกันที่สำคัญ มีดังนี้


รายการในงบแสดงฐานะการเงิน	จำนวนเงิน(บาท)			
	งบการเงินรวม		งบการเงินเฉพาะกิจการ	
	2563	2562	2563	2562
1. ลูกหนี้การค้า และลูกหนี้หมุนเวียนอื่น				
- บริษัทย่อย	--	--	89,878,431	90,025,713
- บริษัทร่วม	44,446,998	49,152,961	180,006	180,006
- กิจการที่เกี่ยวข้องกัน	146,486,196	150,565,826	9,597,124	9,597,124
รวม	190,933,194	199,718,787	99,655,561	99,802,843
หัก ค่าเพื่อผลขาดทุนด้านเครดิตที่คาดว่าจะเกิดขึ้น	(151,673,333)	(153,151,055)	(98,551,494)	(98,325,167)
ลูกหนี้การค้า และลูกหนี้หมุนเวียนอื่น-สุทธิ	39,259,861	46,567,732	1,104,067	1,477,676
2. เงินให้กู้ยืมระยะสั้นแก่กิจการที่เกี่ยวข้องกัน				
- บริษัทย่อย	--	--	103,458,941	105,458,941
- บริษัทร่วม	850,000	850,000	--	--
- กิจการที่เกี่ยวข้องกัน	4,529,200	4,600,000	--	--
รวม	5,379,200	5,450,000	103,458,941	105,458,941
หัก ค่าเพื่อผลขาดทุนด้านเครดิตที่คาดว่าจะเกิดขึ้น	(5,379,200)	(5,450,000)	(101,458,941)	(101,458,941)
เงินให้กู้ยืมระยะสั้นแก่กิจการที่เกี่ยวข้องกัน-สุทธิ	--	--	2,000,000	4,000,000
3. เงินให้กู้ยืมระยะยาวแก่กิจการที่เกี่ยวข้องกัน				
- บริษัทร่วม	16,230,000	16,230,000	--	--
- กิจการที่เกี่ยวข้องกัน	2,500,000	4,900,000	--	--
รวม	18,730,000	21,130,000	--	--
หัก ส่วนที่ถึงกำหนดชำระภายในหนึ่งปี	(2,500,000)	(4,900,000)	--	--
หัก ค่าเพื่อผลขาดทุนด้านเครดิตที่คาดว่าจะเกิดขึ้น	(16,230,000)	(16,230,000)	--	--
เงินให้กู้ยืมระยะยาวแก่กิจการที่เกี่ยวข้องกัน-สุทธิ	--	--	--	--
4. ลูกหนี้จากการค้าประกัน				
- บริษัทย่อย	--	--	21,119,034	21,119,034
- บริษัทร่วม	36,285,759	36,285,759	36,285,759	36,285,759
- กิจการที่เกี่ยวข้องกัน	14,733,985	14,733,985	14,733,985	14,733,985
รวม	51,019,744	51,019,744	72,138,778	72,138,778
หัก ค่าเพื่อผลขาดทุนด้านเครดิตที่คาดว่าจะเกิดขึ้น	(51,019,744)	(51,019,744)	(72,138,778)	(72,138,778)
ลูกหนี้จากการค้าประกัน-สุทธิ	--	--	--	--
5. เจ้าหนี้การค้าและเจ้าหนี้หมุนเวียนอื่น				
- บริษัทย่อย	--	--	2,184,948	17,507,575
- บริษัทร่วม	295,320	341,410	288,753	288,754
- บริษัทที่เกี่ยวข้องกัน	10,647,103	14,744,223	2,353,161	2,290,660
รวม	10,942,423	15,085,633	4,826,862	20,086,989

(Handwritten signature)



รายการในงบแสดงฐานะการเงิน	จำนวนเงิน(บาท)			
	งบการเงินรวม		งบการเงินเฉพาะกิจการ	
	2563	2562	2563	2562
6. เงินกู้ยืมระยะสั้นจากกิจการและบุคคลที่เกี่ยวข้องกัน				
- บริษัทย่อย	--	--	--	73,400,000
- บุคคลที่เกี่ยวข้องกัน	--	60,000,000	--	60,000,000
รวม	--	60,000,000	--	133,400,000
7. เงินกู้ยืมระยะยาวจากกิจการและบุคคลที่เกี่ยวข้องกัน				
- บริษัทย่อย	--	--	49,500,000	--
- บุคคลที่เกี่ยวข้องกัน	60,000,000	--	60,000,000	--
รวม	60,000,000	--	109,500,000	--

รายการในงบกำไรขาดทุนเบ็ดเสร็จ สำหรับปีสิ้นสุดวันที่ 31 ธันวาคม	จำนวนเงิน(บาท)			
	งบการเงินรวม		งบการเงินเฉพาะกิจการ	
	2563	2562	2563	2562
1. รายได้จากการขายสินค้า (ต้นทุนบวกกำไรส่วนเพิ่ม)				
- กิจการที่เกี่ยวข้องกัน	109,495,921	151,678,934	--	--
2. เงินปันผลรับ				
- บริษัทย่อย	--	--	2,903,792	6,903,778
- บริษัทที่เกี่ยวข้องกัน	50,300	51,401	50,300	51,400
รวม	50,300	51,401	2,954,092	6,955,178
3. ซื้อสินค้า (ต้นทุนบวกกำไรส่วนเพิ่ม)				
- กิจการที่เกี่ยวข้องกัน	4,598,015	9,001,074	--	--
4. ค่าสาธารณูปโภค (ตามที่ระบุในสัญญา)				
- กิจการที่เกี่ยวข้องกัน	3,680,410	4,517,765	--	--
5. ค่าใช้จ่ายอื่น (ตามที่ระบุในสัญญา)				
- กิจการที่เกี่ยวข้องกัน	12,513,090	14,483,646	--	--
6. ดอกเบี้ยจ่าย				
- บริษัทย่อย (ร้อยละ 1.50 - 2.50 ต่อปี)	--	--	1,519,364	1,521,733
- บุคคลที่เกี่ยวข้องกัน (ร้อยละ 4.9 ต่อปี)	2,948,055	4,679,836	2,948,055	4,679,836
รวม	2,948,055	4,679,836	4,467,419	6,201,569

 *นางสาวสุภาวดี*



36. ข้อมูลจำแนกตามส่วนงาน

ข้อมูลส่วนงานที่นำเสนอนี้สอดคล้องกับรายงานภายในของบริษัทที่มีอำนาจตัดสินใจสูงสุดในการดำเนินงาน ได้รับ และสอบทานอย่างสม่ำเสมอ เพื่อใช้ในการตัดสินใจในการจัดสรรทรัพยากรให้กับส่วนงาน และประเมินผลการดำเนินงานของส่วนงาน ทั้งนี้ ผู้มีอำนาจตัดสินใจสูงสุดด้านการดำเนินงานของกลุ่มบริษัท คือ คณะกรรมการ และคณะกรรมการบริหารของบริษัทและบริษัทย่อย

เพื่อวัตถุประสงค์ในการบริหารงาน บริษัทและบริษัทย่อยจัดโครงสร้างองค์กรเป็นหน่วยธุรกิจตามประเภทของผลิตภัณฑ์และบริการ บริษัทและบริษัทย่อยมีส่วนงานที่รายงานทั้งสิ้น 4 ส่วนงาน ดังนี้

- การผลิตและจำหน่ายรองเท้าและกระเป๋า
- การผลิตพื้นรองเท้าและชิ้นส่วนรองเท้า
- ธุรกิจสนับสนุนการผลิต ได้แก่ ฉีดขึ้นส่วนพลาสติก ผลิตและรับซ่อมแม่พิมพ์ ผลิตและรับจ้างย้อมผ้า ผลิตเชือกพลาสติกและตาไก่
- ธุรกิจเกษตรอินทรีย์และอื่น ๆ

ผู้มีอำนาจตัดสินใจสูงสุดสอบทานผลการดำเนินงานของแต่ละหน่วยธุรกิจแยกจากกัน เพื่อวัตถุประสงค์ในการตัดสินใจเกี่ยวกับการจัดสรรทรัพยากรและการประเมินผลการปฏิบัติงาน บริษัทประเมินผลการปฏิบัติงานของส่วนงานโดยพิจารณาจากกำไรหรือขาดทุนจากการดำเนินงาน ซึ่งวัดมูลค่าโดยใช้เกณฑ์เดียวกับที่ใช้ในการวัดกำไรหรือขาดทุนจากการดำเนินงานในงบการเงิน

บริษัทและบริษัทย่อยดำเนินธุรกิจในประเทศเดียว คือ ประเทศไทย ดังนั้น รายได้และสินทรัพย์ที่แสดงอยู่ในงบการเงินจึงถือเป็นการรายงานตามเขตภูมิศาสตร์แล้ว

การบันทึกบัญชีสำหรับรายการระหว่างส่วนงานที่รายงานเป็นไปในลักษณะเดียวกับการบันทึกบัญชีสำหรับรายการธุรกิจกับบุคคลภายนอก



ข้อมูลรายได้และกำไรหรือขาดทุนรวมของส่วนงานของบริษัทและบริษัทย่อยในระหว่างปีสิ้นสุดวันที่ 31 ธันวาคม 2563 และ 2562 มีดังต่อไปนี้

หน่วย : ล้านบาท

สำหรับปี สิ้นสุดวันที่ 31 ธันวาคม	การผลิตและจำหน่าย รองเท้าและกระเป๋า		การผลิตส่วนรองเท้า		ธุรกิจสนับสนุน การผลิต		ธุรกิจเกษตรอินทรีย์ และอื่น ๆ		การตัดรายการบัญชี ระหว่างกัน		งบการเงินรวม	
	2563	2562	2563	2562	2563	2562	2563	2562	2563	2562	2563	2562
รายได้จากภายนอก	61	53	386	519	133	164	27	23	--	--	607	759
รายได้ระหว่างส่วนงาน	1	1	56	68	3	3	--	--	(60)	(72)	--	--
รายได้ที่ดิน	62	54	442	587	136	167	27	23	(60)	(72)	607	759
ต้นทุนขายและบริการ	(54)	(49)	(407)	(549)	(107)	(133)	(22)	(26)	60	72	(530)	(685)
กำไร (ขาดทุน) ของส่วนงาน	8	5	35	38	29	34	5	(3)	--	--	77	74
รายได้อื่น												
ต้นทุนในการจัดจำหน่าย												
ค่าใช้จ่ายในการบริหาร												
ค่าเผื่อการด้อยค่าของเงินลงทุน												
ค่าเผื่อการด้อยค่าของสินทรัพย์												
กำไร (ขาดทุน) จากการเปลี่ยนแปลงใน มูลค่าสุทธิรวมของสินทรัพย์ชั่วคราว												
ต้นทุนทางการเงิน												
ค่าใช้จ่ายภาษีเงินได้												
กำไรสำหรับปี												
อสังหาริมทรัพย์เพื่อการลงทุน - สุทธิ												
ที่ดิน อาคารและอุปกรณ์ - สุทธิ												
สินทรัพย์สิทธิการใช้ - สุทธิ												



Handwritten signature in blue ink.

37. กองทุนสำรองเลี้ยงชีพ

บริษัทย่อยและพนักงานบริษัทย่อยได้ร่วมกันจัดตั้งกองทุนสำรองเลี้ยงชีพขึ้นตามพระราชบัญญัติกองทุนสำรองเลี้ยงชีพ พ.ศ. 2530 โดยบริษัทย่อยและพนักงานจะจ่ายสมทบเข้ากองทุนเป็นรายเดือนในอัตราร้อยละ 3 ของเงินเดือน กองทุนสำรองเลี้ยงชีพนี้บริหารโดยบริษัท หลักทรัพย์จัดการกองทุนกรุงเทพ จำกัด (มหาชน) และจะจ่ายให้แก่พนักงานเมื่อพนักงานนั้นออกจากงานตามระเบียบว่าด้วยกองทุนของบริษัทย่อย ในระหว่างปี 2563 บริษัทย่อยรับรู้เงินสมทบดังกล่าวเป็นค่าใช้จ่ายจำนวน 1.50 ล้านบาท (2562 : 2 ล้านบาท)

38. ภาระผูกพันและหนี้สินที่อาจจะเกิดขึ้น

38.1 ภาระผูกพันเกี่ยวกับสัญญาเช่าและบริการ ดังนี้

บริษัทและบริษัทย่อยเลือกไม่รับรู้รายการสินทรัพย์สิทธิการใช้ สำหรับสัญญาเช่าระยะสั้น สัญญาเช่าซึ่งสินทรัพย์อ้างอิงมีมูลค่าต่ำ หรือสัญญาเช่าที่ก่อนหน้าจัดประเภทเป็นสัญญาเช่าดำเนินงานที่อายุสัญญาเช่าสิ้นสุดภายใน 12 เดือน

ณ วันที่ 31 ธันวาคม 2563 บริษัทย่อยมีภาระผูกพันตามสัญญาเช่าและบริการ ในงบการเงินรวม เป็นจำนวนเงิน 1,054,750 บาท

38.2 การค้ำประกัน

ก) บริษัทและบริษัทย่อยมีภาระค้ำประกันวงเงินกู้ยืม และวงเงินสินเชื่อให้แก่กิจการที่เกี่ยวข้องกัน กับสถาบันการเงิน

รายการ	จำนวนเงิน(บาท)	
	งบการเงินรวม	งบการเงินเฉพาะกิจการ
ค้ำประกันวงเงินกู้ยืมและวงเงินสินเชื่อ	96,500,000	96,500,000

ข) บริษัทและบริษัทย่อยมีหนังสือค้ำประกันซึ่งออกโดยธนาคารในนามบริษัทและบริษัทย่อยเหลืออยู่ดังต่อไปนี้

รายการ	จำนวนเงิน(บาท)	
	งบการเงินรวม	งบการเงินเฉพาะกิจการ
หนังสือค้ำประกันการใช้ไฟฟ้า	7,769,000	1,349,000



38.3 คดีฟ้องร้อง

บริษัทย่อยสองแห่งถูกบริษัทที่เกี่ยวข้องกันแห่งหนึ่งฟ้องร้องเรียกค่าเช่าค้างชำระและค่าเสียหายจากการผิดสัญญาเช่ารถยนต์ ศาลชั้นต้นพิพากษาให้บริษัทย่อยชำระเงินต้นจำนวนรวม 2.5 ล้านบาท พร้อมดอกเบี้ยร้อยละ 7.5 ต่อปี ในเดือนมิถุนายน 2559 บริษัทย่อยได้ยื่นคำร้องเพื่อขอให้ศาลมีคำสั่งพิจารณาคดีใหม่ ต่อมาศาลได้มีคำสั่งยกคำร้อง บริษัทย่อยได้บันทึกหนี้สินดังกล่าวไว้ในบัญชีแล้วบางส่วน และบันทึกจำนวนเงินส่วนที่เหลือไว้ในบัญชีประมาณการหนี้สินจากการถูกฟ้องร้องเพื่อให้เป็นไปตามคำพิพากษาของศาลชั้นต้นแล้ว

39. การเปิดเผยข้อมูลเกี่ยวกับเครื่องมือทางการเงิน

บริษัทและบริษัทย่อยมีข้อมูลเกี่ยวกับเครื่องมือทางการเงินทั้งในงบแสดงฐานะการเงินและนอกงบแสดงฐานะการเงิน ดังนี้

39.1 นโยบายการบัญชี

นโยบายการบัญชีได้เปิดเผยในหมายเหตุประกอบงบการเงินข้อ 4

39.2 ความเสี่ยงด้านการให้สินเชื่อ

บริษัทมีความเสี่ยงด้านการให้สินเชื่อที่เกี่ยวข้องกับลูกหนี้การค้า ลูกหนี้อื่นและเงินให้กู้ยืม ฝ่ายบริหารควบคุมความเสี่ยงนี้โดยการกำหนดให้มีนโยบายและวิธีการในการควบคุมสินเชื่อที่เหมาะสม ดังนั้นกลุ่มบริษัทจึงไม่คาดว่าจะได้รับความเสียหายที่เป็นสาระสำคัญจากการให้สินเชื่อ นอกจากนี้ การให้สินเชื่อของกลุ่มบริษัทไม่มีการกระจุกตัวเนื่องจากกลุ่มบริษัทมีฐานของลูกหนี้ที่หลากหลายและมีอยู่จำนวนมาก ราย จำนวนเงินสูงสุดที่กลุ่มบริษัทอาจต้องสูญเสียจากการให้สินเชื่อคือมูลค่าตามบัญชีของลูกหนี้ เงินให้กู้ยืมและลูกหนี้อื่นที่แสดงอยู่ในงบแสดงฐานะการเงิน

39.3 ความเสี่ยงเกี่ยวกับอัตราดอกเบี้ย

ความเสี่ยงที่จะเกิดจากการเปลี่ยนแปลงของอัตราดอกเบี้ย ซึ่งอาจก่อให้เกิดผลเสียหายแก่บริษัทและบริษัทย่อยในงวดปัจจุบันและงวดต่อ ๆ ไป บริษัทและบริษัทย่อยคาดว่าจะสามารถบริหารความเสี่ยงที่อาจเกิดขึ้นได้ เนื่องจากบริษัทได้มีการวางแผนและติดตามสถานการณ์อยู่ตลอดเวลา

39.4 ความเสี่ยงจากการเปลี่ยนแปลงราคาตลาดของตราสารทุน

บริษัทและบริษัทย่อยไม่สามารถที่จะขจัดความเสี่ยงดังกล่าวให้หมดไปได้ อย่างไรก็ตามแนวทางที่ทางบริษัทและบริษัทย่อยใช้เพื่อลดความเสี่ยงในด้านปัจจัยเฉพาะ (Specific Risk) นั้นสามารถทำได้โดยบริษัทและบริษัทย่อยคำนึงถึงปัจจัยพื้นฐานของแต่ละหลักทรัพย์ที่เลือกลงทุนและผลตอบแทนที่ได้รับอย่างดีที่สุด สำหรับความเสี่ยงที่เกิดขึ้นกับตลาดตราสารทุนโดยรวม (Market Risk) นั้น บริษัทและบริษัทย่อยไม่สามารถขจัดให้ลดลงได้ เนื่องจากเป็นความเสี่ยงขั้นพื้นฐานที่มีอยู่ในตราสารทุนประเภทนี้

นางสาวสุภาวดี



39.5 ความเสี่ยงเกี่ยวกับอัตราแลกเปลี่ยน

บริษัทและบริษัทย่อยมีรายการที่เป็นเงินตราต่างประเทศเป็นจำนวนน้อย จึงคาดว่าไม่มีความเสี่ยงจากการเปลี่ยนแปลงของอัตราแลกเปลี่ยนในสกุลเงินตราต่างประเทศอย่างมีสาระสำคัญ

39.6 ราคายุติธรรมของเครื่องมือทางการเงิน

บริษัทและบริษัทย่อยใช้วิธีการและข้อสมมติฐานดังต่อไปนี้ ในการประมาณราคายุติธรรมของเครื่องมือทางการเงิน

สินทรัพย์ทางการเงิน แสดงราคาตามบัญชี ซึ่งเท่ากับราคายุติธรรมโดยประมาณ

หนี้สินทางการเงิน แสดงราคาตามบัญชี ซึ่งเท่ากับราคายุติธรรมโดยประมาณ

40. การบริหารจัดการทุน

วัตถุประสงค์ของบริษัทและบริษัทย่อยในการบริหารจัดการทุนนั้น บริษัทและบริษัทย่อยจะต้องจัดให้มีโครงสร้างทางการเงินที่เหมาะสม และการดำรงไว้ซึ่งความสามารถในการดำเนินงานอย่างต่อเนื่อง เพื่อก่อให้เกิดผลตอบแทนแก่ผู้ถือหุ้นและผู้มีส่วนได้เสียอื่น

41. การแพร่ระบาดของโรคติดเชื้อไวรัสโคโรนา-19

การแพร่ระบาดของโรคติดเชื้อไวรัสโคโรนา-19 ทำให้เกิดการชะลอตัวของเศรษฐกิจ มีผลกระทบต่อธุรกิจและอุตสาหกรรมส่วนใหญ่ ฝ่ายบริหารของกลุ่มบริษัทได้ติดตามสถานการณ์ดังกล่าวอย่างต่อเนื่อง และประเมินผลกระทบทางการเงินเกี่ยวกับมูลค่าของสินทรัพย์ และประมาณการหนี้สินที่อาจจะเกิดขึ้นอย่างสม่ำเสมอ

42. การจัดประเภทบัญชีใหม่


บริษัทและบริษัทย่อยได้มีการจัดประเภทบัญชีใหม่ในงบแสดงฐานะการเงิน ณ วันที่ 31 ธันวาคม 2562 และงบกำไรขาดทุนเบ็ดเสร็จสำหรับปีสิ้นสุดเดียวกัน เพื่อให้มีความสอดคล้องกับการแสดงงบแสดงฐานะการเงิน ณ วันที่ 31 ธันวาคม 2563 และงบกำไรขาดทุนเบ็ดเสร็จสำหรับปีสิ้นสุดวันเดียวกัน ซึ่งไม่มีผลกระทบต่อกำไรสำหรับปีหรือส่วนของผู้ถือหุ้นตามที่เคยรายงานไว้

43. เหตุการณ์ภายหลังรอบระยะเวลารายงาน

เมื่อวันที่ 1 มีนาคม 2564 ที่ประชุมคณะกรรมการของบริษัทได้มีมติอนุมัติให้บริษัทจ่ายเงินปันผลจากผลประกอบการของปี 2563 ให้แก่ผู้ถือหุ้นของบริษัทในอัตราหุ้นละ 0.015 บาท รวมเป็นเงิน 8.10 ล้านบาท ทั้งนี้บริษัทจะนำเสนอมติข้างต้นต่อที่ประชุมสามัญผู้ถือหุ้นประจำปี 2564 พิจารณาอนุมัติต่อไป

44. การอนุมัติงบการเงิน

งบการเงินนี้ได้รับการอนุมัติจากกรรมการของบริษัทแล้ว เมื่อวันที่ 1 มีนาคม 2564

 นพ.อภิชาติ

